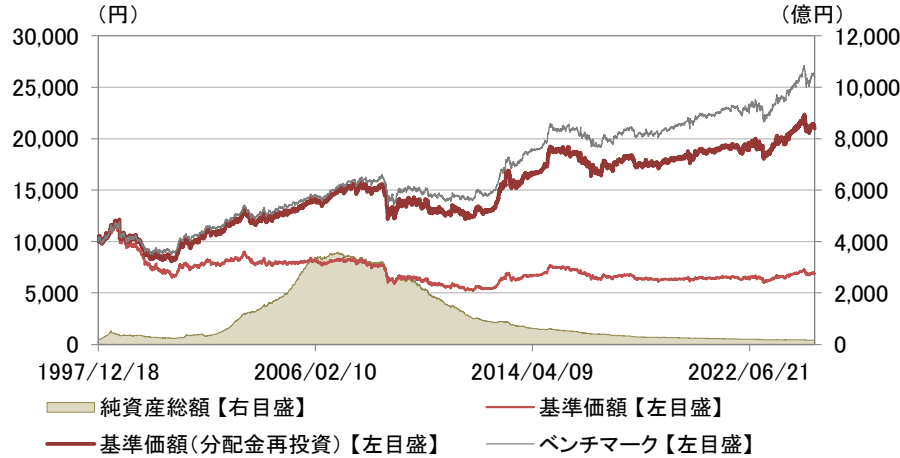


■ 基準価額および純資産総額の推移



- ・基準価額、基準価額(分配金再投資)は、運用管理費用(信託報酬)控除後の値です。
- ・信託報酬率は、後記の「ファンドの費用」に記載しています。
- ・基準価額(分配金再投資)は、分配金(税引前)を再投資したものと計算しています。
- ・ベンチマークは、FTSE世界国債インデックス(円ベース、日本を含む)です。
- ・詳しくは、後記の「本資料で使用している指数について」をご覧ください。
- ・ベンチマークは、設定日を10,000として指数化しています。

■ 騰落率

	過去1か月	過去3か月	過去6か月	過去1年	過去3年	設定来
ファンド	-1.8%	1.3%	-2.3%	3.4%	9.5%	110.0%
ベンチマーク	-1.3%	2.0%	-0.1%	5.4%	13.1%	159.9%

- ・実際のファンドでは、課税条件によってお客さまごとの騰落率は異なります。
- ・また、換金時の費用・税金等は考慮していません。
- ・設定来のファンドの騰落率は、10,000を起点として計算しています。
- ・分配金実績がある場合は、分配金(税引前)を再投資したものと計算しています。

■ 債券格付分布

格付種類	比率
AAA格	57.6%
AA格	20.2%
A格	20.6%
BBB格以下	0.0%
無格付	0.0%

- ・格付は、S&P、Moody'sのうち最も高い格付を表示しています。
- ・なお、付加記号(+、-等)を省略して集計し、S&Pの格付記号に基づき表示しています。

■ 組入通貨

通貨	比率
1 米ドル	44.2%
2 ユーロ	26.1%
3 日本円	8.6%
4 メキシコペソ	5.6%
5 英ポンド	5.3%
6 カナダドル	2.3%
7 豪ドル	2.2%
8 ポーランドズロチ	2.1%
9 中国元	1.5%
10 ニュージーランドドル	0.9%
11 ノルウェークローネ	0.6%
12 シンガポールドル	0.4%
13 デンマーククローネ	0.2%
14 スウェーデンクローナ	0.1%
15 -	-

- ・為替予約等を含めた実質的な比率です。

■ 基準価額および純資産総額

基準価額(1万口当たり)	6,858円
前月末比	-126円
純資産総額	168.67億円

■ 分配金実績(1万口当たり、税引前)

決算期	決算日	分配金
第107期	2024/09/17	20円
第106期	2024/06/17	20円
第105期	2024/03/18	20円
第104期	2023/12/18	20円
第103期	2023/09/19	20円
第102期	2023/06/19	20円
設定来累計		8,361円

- ・運用状況によっては、分配金額が変わる場合、あるいは分配金が支払われない場合があります。

■ 資産構成

	比率
実質国内債券	8.0%
内 現物	8.0%
内 先物	0.0%
実質外国債券	90.4%
内 現物	90.4%
内 先物	0.0%
コールローン他	1.6%

・表示桁未満の数値がある場合、四捨五入しています。・原則として、比率は純資産総額に対する割合です。・コールローン他は未収・未払項目が含まれるため、マイナスとなる場合があります。

■ポートフォリオの構成

	デュレーション	平均 終利	平均 直利	格付	債券 組入比率	キャッシュ 等	為替 ヘッジ	合計(ヘッジ考慮後) 組入比率	前月比	ベンチマーク 構成比	デュレーション
アメリカ	6.6	4.2%	4.0%	AAA	43.2%	1.0%	0.0%	44.2%	0.5%	41.8%	5.9
カナダ	7.1	3.2%	2.6%	AAA	0.7%	0.0%	0.0%	0.7%	0.0%	1.7%	6.8
オーストラリア	7.3	4.3%	2.1%	AAA	1.7%	0.0%	0.0%	1.7%	-0.0%	1.1%	6.3
ニュージーランド	9.1	4.5%	3.1%	AAA	0.9%	0.0%	0.0%	0.9%	-0.0%	0.3%	6.5
ユーロ圏	9.0	2.8%	2.8%	—	26.1%	0.0%	0.0%	26.1%	-0.9%	27.4%	7.2
ドイツ	1.2	2.2%	3.0%	AAA	1.4%	—	—	1.4%	-0.6%	5.3%	7.3
フランス	8.1	2.8%	2.7%	AA	8.8%	—	—	8.8%	-0.3%	6.8%	7.2
ベルギー	14.9	3.1%	2.9%	AA	2.0%	—	—	2.0%	0.0%	1.4%	8.7
スペイン	10.9	3.0%	3.2%	A	9.0%	—	—	9.0%	-0.0%	4.1%	6.8
オランダ	7.4	2.3%	2.5%	AAA	2.4%	—	—	2.4%	0.0%	1.2%	8.3
オーストリア	7.1	2.5%	2.8%	AA+	0.9%	—	—	0.9%	0.0%	1.0%	8.7
フィンランド	8.6	2.6%	1.3%	AA+	0.3%	—	—	0.3%	0.0%	0.4%	7.7
アイルランド	7.0	2.3%	1.4%	AA	1.3%	—	—	1.3%	-0.0%	0.4%	7.8
デンマーク	8.1	1.9%	2.2%	AAA	0.2%	0.0%	0.0%	0.2%	-0.0%	0.2%	7.8
スウェーデン	8.2	1.9%	1.8%	AAA	0.1%	0.0%	0.0%	0.1%	-0.2%	0.1%	5.8
ノルウェー	7.0	3.5%	2.5%	AAA	0.6%	0.0%	0.0%	0.6%	0.0%	0.1%	5.2
ポーランド	4.1	5.2%	6.5%	A	2.1%	0.0%	0.0%	2.1%	0.0%	0.5%	4.0
イギリス	13.3	4.7%	4.2%	AA	5.3%	0.0%	0.0%	5.3%	0.0%	4.6%	9.4
シンガポール	5.2	2.8%	2.9%	AAA	0.4%	0.0%	0.0%	0.4%	-0.0%	0.4%	8.3
中国	13.1	2.1%	2.5%	A+	1.5%	0.0%	0.0%	1.5%	0.4%	10.2%	5.6
日本	11.2	1.6%	1.3%	A+	8.0%	0.6%	0.0%	8.6%	0.2%	10.1%	11.6
州政府債・ 政府機関 債等	カナダドル建	7.7	3.8%	4.0%	AA-	1.5%	—	1.5%	0.0%	—	—
	メキシコペソ建	2.0	8.9%	7.4%	AAA	5.6%	—	5.6%	0.1%	—	—
	豪ドル建	9.3	5.4%	4.8%	AA	0.4%	—	0.4%	0.0%	—	—
計／平均		7.9	3.8%	3.6%	—	98.4%	1.6%	100.0%	—	—	7.0

【ご参考】上記以外のベンチマーク採用国のベンチマーク構成比

(ユーロ圏) ポルトガル	0.5%
(ユーロ圏) イタリア	6.3%
メキシコ	0.7%
イスラエル	0.3%
マレーシア	0.5%

- ・デュレーション、終利(最終利回り)、直利(直接利回り)は組入銘柄の純資産総額に対する比率で加重平均しています。
- ・終利(最終利回り)とは、個別債券等について満期まで保有した場合の複利利回りを示しています。
- ・直利(直接利回り)とは、個別債券等についての債券価格に対する受取利息の割合を示しています。
- ・デュレーションとは、金利変化に対する債券価格の感応度を示しています。デュレーションの値が大きいほど、金利変動に対する債券価格の変動が大きくなる傾向があります。
- ・利回りはファンドの将来の運用成果を保証するものではありません。
- ・格付は、S&P、Moody'sのうち最も高い格付をS&Pの格付記号に基づき表示しています。
- ・政府機関債には国際機関債も含まれます。

・表示桁未満の数値がある場合、四捨五入しています。・原則として、比率は純資産総額に対する割合です。

※後記の「本資料のご利用にあたっての注意事項等」をご覧ください。

■当月の基準価額の変動要因(概算)

	債券要因	為替要因	合計	
アメリカ	17円	-58円	-41円	
カナダ	0円	-1円	-1円	
オーストラリア	1円	-3円	-2円	
ニュージーランド	0円	-2円	-2円	
ユーロ	41円	-84円	-43円	
ドイツ	0円	-5円	-5円	
フランス	10円	-29円	-19円	
ベルギー	5円	-6円	-1円	
スペイン	19円	-29円	-10円	
オランダ	4円	-8円	-4円	
オーストリア	1円	-3円	-1円	
フィンランド	0円	-1円	-0円	
アイルランド	2円	-4円	-3円	
デンマーク	0円	-1円	-0円	
スウェーデン	-0円	-1円	-1円	
ノルウェー	1円	-1円	-0円	
ポーランド	3円	-5円	-2円	
イギリス	4円	-14円	-10円	
シンガポール	-0円	-1円	-1円	
中国	2円	-4円	-2円	
日本	-4円	0円	-4円	
州政府債・ 政府機関債等	カナダドル建 メキシコペソ建 豪ドル建	1円 6円 0円	-3円 -12円 -1円	-2円 -7円 -0円
計	72円	-190円	-118円	
設定・解約要因			0円	
信託報酬要因			-8円	
ファンド合計			-126円	
前月末基準価額			6,984円	
当月末基準価額			6,858円	
期中分配金(1万口当たり、税引前)			0円	
実質基準価額変化			-126円	

・基準価額に与えた影響等をご理解いただくために簡便的に計算した概算値であり、その正確性、完全性を保証するものではありません。  
 ・債券要因による基準価額変化については、金利変化の他に利子収入が含まれます。  
 ・政府機関債には国際機関債も含まれます。

■【参考】市場の変化

	債券利回り			為替(対円)		
	2024/10/30	2024/11/28	変化幅	2024/10/31	2024/11/29	変化率
アメリカ	4.30%	4.26%	-0.04%	153.64	150.74	-1.89%
カナダ	3.26%	3.22%	-0.04%	110.37	107.55	-2.56%
メキシコ	10.04%	10.06%	0.02%	7.61	7.38	-3.10%
オーストラリア	4.47%	4.36%	-0.10%	100.85	98.04	-2.79%
ニュージーランド	4.49%	4.45%	-0.04%	91.62	88.86	-3.01%
ドイツ	2.39%	2.13%	-0.26%	166.73	159.20	-4.52%
フランス	3.13%	2.95%	-0.18%	166.73	159.20	-4.52%
ベルギー	2.97%	2.73%	-0.24%	166.73	159.20	-4.52%
スウェーデン	2.11%	2.02%	-0.08%	14.37	13.81	-3.90%
ノルウェー	3.77%	3.57%	-0.20%	14.01	13.65	-2.57%
ポーランド	5.98%	5.61%	-0.37%	38.29	36.97	-3.45%
イギリス	4.35%	4.28%	-0.08%	199.01	191.49	-3.78%
シンガポール	2.82%	2.80%	-0.03%	116.13	112.37	-3.24%
日本	0.96%	1.06%	0.09%	—	—	—

・債券利回りは原則として各国の10年国債の利回りを表示しています。また、市場の休場等によりデータが取得できない場合は「-」と表示しています。なお、各数値は本資料作成時点のものであり、今後Bloombergのデータが更新された場合には数値が変更されることがあります。  
 ・ユーロ各国の為替は同じ数値を表示しています。  
 出所: Bloomberg

・表示桁未満の数値がある場合、四捨五入しています。

※後記の「本資料のご利用にあたっての注意事項等」をご覧ください。

**■運用担当者コメント**
**《市場動向と今後の見通し》**

～ 為替市場 ～

**【米ドル】**

米国では、インフレ率が鈍化してきたことなどから、米連邦準備制度理事会(FRB)は再度政策金利を引き下げました。今後はトランプ政権による景気刺激策などにより、米国景気は比較的堅調に推移すると予想されることや相対的な金利水準の高さなどから、米ドルは安定的に推移するとみています。

**【ユーロ】**

ユーロ圏では、インフレ率が安定してきたことなどから欧州中銀(ECB)は、今後も景気やインフレ動向を考慮して徐々に政策金利を引き下げるとみています。欧州の相対的に軟調な景気動向や利下げ期待の高まりなどから、ユーロの上値は限定的になるとみています。

**【英ポンド】**

英国では、インフレ率が安定していることなどから、英中銀(BOE)は徐々に政策金利を引き下げるとみています。軟調な欧州景気の影響などにより英国景気は次第に鈍化すると見込まれるものの、相対的に金利水準が高いことなどから、英ポンドは底堅く推移するとみています。

～ 債券市場 ～

**【米国債券市場】**

米国では、FRBが利下げを行っていることにより、短期金利は次第に低下するとみています。一方、米国の大統領選挙の結果と上下院で共和党が過半数を確保したことを受けて、トランプ政権による景気を刺激する政策が期待されることなどから米国景気は堅調に推移すると予想され、長期金利は安定的に推移するとみています。

**【ユーロ圏債券市場】**

ユーロ圏では、ECBが今後も政策金利を徐々に引き下げることにより、短期金利は低下するとみています。欧州ではドイツなどで景気が鈍化していることなどから、長期金利についても低下するとみています。

**【英国債券市場】**

英国では、BOEが今後も利下げを継続するとみており、短期金利は低下するとみています。軟調な欧州経済の影響や政策金利の引き下げなどにより、長期金利についても低下するとみています。

**《今後の運用方針》**

上記のような投資環境の中、政治動向や各国経済のファンダメンタルズを分析し、市場環境に応じて債券と為替の戦略を適宜見直すことで、引き続き安定した運用を目指す方針です。

**○ 金利収入や金利低下による債券価格の上昇が期待できる外貨を分散して保有**

為替戦略では、主要先進国で利下げが行われているものの依然日本との金利差が大きいことや、金利の低下による債券価格の上昇が期待できることなどから、米ドルなどの外貨を分散して保有し、中国元などの保有を少なめとしています。

**○ 金利の低下に備え、長期債の保有比率を高め維持**

債券戦略では、景気の鈍化による金利の低下に備え、長期債の保有比率を高めとします。また、ユーロ圏では相対的に金利水準の高いスペインなどの債券を多く保有することで、ポートフォリオのインカム向上を目指します。(運用主担当者:樋口達也)

・市況の変動等により方針通りの運用が行われない場合があります。

**■本資料で使用している指数について**

・FTSE世界国債インデックス(円ベース、日本を含む)は、FTSE Fixed Income LLCにより運営され、世界主要国の国債の総合収益率を各市場の時価総額で加重平均した債券インデックスです。FTSE Fixed Income LLCは、本ファンドのスポンサーではなく、本ファンドの推奨、販売あるいは販売促進を行っておりません。このインデックスのデータは、情報提供のみを目的としており、FTSE Fixed Income LLCは、当該データの正確性および完全性を保証せず、またデータの誤謬、脱漏または遅延につき何ら責任を負いません。このインデックスに対する著作権等の知的財産その他一切の権利はFTSE Fixed Income LLCに帰属します。

## 収益分配金に関する留意事項

- 分配金は、預貯金の利息とは異なり、投資信託の純資産から支払われますので、分配金が支払われると、その金額相当分、基準価額は下がります。

### 投資信託から分配金が支払われるイメージ

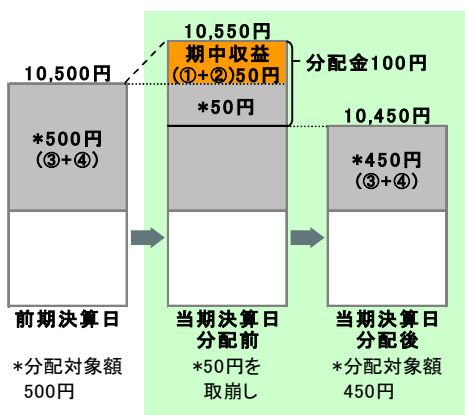


- 分配金は、計算期間中に発生した収益(経費控除後の配当等収益および評価益を含む売買益)を超えて支払われる場合があります。その場合、当期決算日の基準価額は前期決算日と比べて下落することになります。また、分配金の水準は、必ずしも計算期間におけるファンドの収益率を示すものではありません。

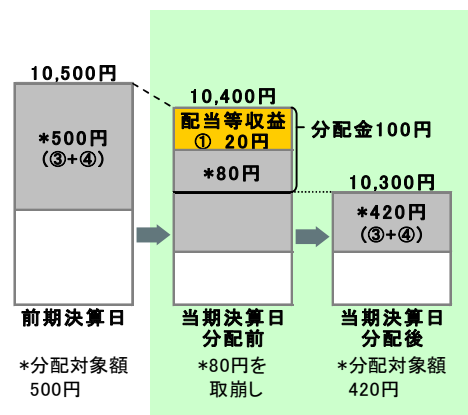
分配対象額は、①経費控除後の配当等収益および②経費控除後の評価益を含む売買益ならびに③分配準備積立金および④収益調整金です。分配金は、分配方針に基づき、分配対象額から支払われます。

### 計算期間中に発生した収益を超えて支払われる場合

#### 前期決算日から基準価額が上昇した場合



#### 前期決算日から基準価額が下落した場合



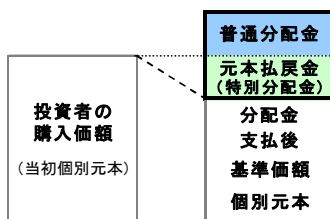
※上記はイメージであり、実際の分配金額や基準価額を示唆するものではありませんのでご注意ください。

分配準備積立金：当期の①経費控除後の配当等収益および②経費控除後の評価益を含む売買益のうち、当期分配金として支払わなかった残りの金額をいいます。信託財産に留保され、次期以降の分配金の支払いに充当できる分配対象額となります。

収益調整金：追加型投資信託で追加設定が行われることによって、既存の受益者への収益分配可能額が薄まらないようにするために設けられた勘定です。

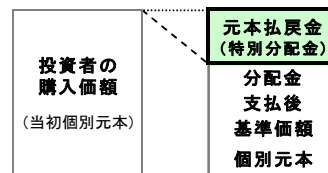
- 投資者のファンドの購入価額によっては、分配金の一部または全部が、実質的には元本の一部払戻しに相当する場合があります。ファンド購入後の運用状況により、分配金額より基準価額の値上がり小さかった場合も同様です。

### 分配金の一部が元本の一部払戻しに相当する場合



※元本払戻金(特別分配金)は実質的に元本の一部払戻しとみなされ、その金額だけ個別元本が減少します。また、元本払戻金(特別分配金)部分は非課税扱いとなります。

### 分配金の全部が元本の一部払戻しに相当する場合



普通分配金：個別元本(投資者のファンドの購入価額)を上回る部分からの分配金です。

元本払戻金(特別分配金)：個別元本を下回る部分からの分配金です。分配後の投資者の個別元本は、元本払戻金(特別分配金)の額だけ減少します。

(注)普通分配金に対する課税については、投資信託説明書(交付目論見書)をご参照ください。

## 購入時手数料に関する留意事項

お客さまにご負担いただく購入時手数料の具体例は以下の通りです。販売会社によっては金額指定(購入時手数料を含む場合と含まない場合があります)、口数指定のいずれかのみのお取扱いになる場合があります。くわしくは、販売会社にご確認ください。

### [金額を指定して購入する場合](購入時手数料を含む場合)

例えば、100万円の金額指定でご購入いただく場合、100万円の中から購入時手数料(税込)をご負担いただきますので、100万円全額が当該ファンドの購入金額となるものではありません。

### [口数を指定して購入する場合]

例えば、基準価額10,000円(1万口当たり)の時に100万口ご購入いただく場合、購入時手数料=(10,000円÷1万口)×100万口×手数料率(税込)となり、100万円と購入時手数料の合計額をお支払いいただくこととなります。

## グローバル・ソブリン・オープン(3ヵ月決算型)

### 追加型投信／内外／債券

#### ファンドの目的・特色

##### ■ファンドの目的

高水準かつ安定的なインカムゲインの確保とともに信託財産の成長をはかることを目的として運用を行います。

##### ■ファンドの特色

**特色1 世界主要先進国の、信用力の高いソブリン債券を主要投資対象とし、国際分散投資を行います。**

###### ポイント① 世界主要先進国

・世界主要先進国は、OECD加盟国とします。

OECD(経済協力開発機構)は、国際経済全般について協議することを目的とした国際機関です。

・世界主要先進国のソブリン債券は、社債や新興国債券等に比べ相対的に価格変動リスクが抑えられ、流動性にも優れているため、安定した投資成果を目指した資産運用に適していると考えられます。

・OECD非加盟国のうち、三菱UFJアセットマネジメントがOECD加盟国に相当する経済実態を有すると判断する国のソブリン債券に投資することがあります。

###### ポイント② ソブリン債券

各国の政府が発行する国債や政府機関が発行する政府機関債等をいいます。

また、世界銀行やアジア開発銀行などの国際機関が発行する国際機関債のほか、当ファンドにおいてはカナダ、オーストラリアなどの州政府債もソブリン債券に含まれます。

###### ポイント③ 高い信用力

A格以上の信用力の高い債券に投資します。

・原則としてMoody's社、S&P社等の格付機関のうち、少なくともひとつの格付機関においてA格相当以上の格付けを付与されたものに投資します。

・格付けとは、債券などの元本や利子が、償還まで当初契約の定め通り返済される確実性の程度を評価したものをいいます。

格付機関が、債券などの発行者の財務能力、信用力、今後の方向性などを分析、評価して、数字や記号で簡潔に表します。

**特色2 安定的な利子収入の確保と、金利・為替見通しに基づく運用戦略により、収益の獲得を目指します。**

・FTSE世界国債インデックス(円ベース、日本を含む)をベンチマークとします。

※ベンチマークを上回る投資成果をあげることを目指し運用を行いますが、これを保証するものではありません。

・ウエスタン・アセット・マネジメント株式会社のアドバイスを受け、運用を行います。

資金動向や市況動向等によっては、特色1、特色2のような運用ができない場合があります。

**特色3 3ヵ月に1回決算を行い、収益の分配を行います。**

・毎年3、6、9、12月の17日(休業日の場合は翌営業日)に決算を行い、収益分配方針に基づいて分配を行います。

###### 収益分配方針

・分配対象額の範囲は、経費控除後の配当等収益と売買益(評価益を含みます。)等の全額とします。

・基準価額水準・市況動向等を勘案して、利子・配当収入を中心に、安定した分配を継続することをめざします。基準価額水準、運用状況等によっては安定した分配とならないことがあります。

将来の収益分配金の支払いおよびその金額について保証するものではなく、委託会社の判断により、分配を行わない場合もあります。

##### ■ファンドのしくみ

・ファミリーファンド方式により運用を行います。

<当ファンドが主要投資対象とするマザーファンド>

グローバル・ソブリン・オープン マザーファンド

**ご購入の際には、必ず投資信託説明書(交付目論見書)をご覧ください。**

## グローバル・ソブリン・オープン(3ヵ月決算型)

追加型投信／内外／債券

### 投資リスク

#### ■基準価額の変動要因

ファンドの基準価額は、組み入れている有価証券等の価格変動による影響を受けますが、これらの運用により信託財産に生じた損益はすべて投資者のみなさまに帰属します。

したがって、投資者のみなさまの投資元本が保証されているものではなく、基準価額の下落により損失を被り、投資元本を割り込むことがあります。

投資信託は預貯金と異なります。

ファンドの基準価額の変動要因として、主に以下のリスクがあります。

<b>為替変動 リスク</b>	当ファンドは、主にユーロ建や米ドル建等の外貨建の有価証券に投資しています(ただし、これらに限定されるものではありません。)。投資している有価証券の発行通貨が円に対して強く(円安に)なれば当ファンドの基準価額の上昇要因となり、弱く(円高に)なれば当ファンドの基準価額の下落要因となります。
<b>金利変動 リスク</b>	投資している債券の発行通貨の金利水準が上昇(低下)した場合には、一般的に債券価格は下落(上昇)し、当ファンドの基準価額の変動要因となります。また、組入債券の残存期間や利率等も価格変動に影響を与えます。例えば、金利水準の低下を見込んで残存期間が長い債券の組入比率を大きくしている場合等には、金利変動に対する債券価格の感応度が高くなり、当ファンドの基準価額の変動は大きくなります。
<b>信用 リスク</b>	原則として格付けがA格以上のソブリン債券に投資しますが、投資している国の経済情勢の変化や各投資対象の格付けの変更により、債券価格が変動し、当ファンドの基準価額も変動します。

上記のリスクは主なリスクであり、これらに限定されるものではありません。

#### ■その他の留意点

- 当ファンドのお取引に関しては、クーリングオフ(金融商品取引法第37条の6の規定)の適用はありません。
- 当ファンドは、大量の解約が発生し短期間で解約資金を手当てする必要が生じた場合や主たる取引市場において市場環境が急変した場合等に、一時的に組入資産の流動性が低下し、市場実勢から期待できる価格で取引できないリスク、取引量が限られてしまうリスクがあります。これにより、基準価額にマイナスの影響を及ぼす可能性や、換金の申込みの受け付けが中止となる可能性、換金代金のお支払が遅延する可能性があります。
- 投資対象国における社会情勢の混乱や資産凍結を含む重大な規制の導入等による影響を受けることにより、価格変動・為替変動・信用・流動性のリスクが大きくなる可能性があります。

ご購入の際には、必ず投資信託説明書(交付目論見書)をご覧ください。

## グローバル・ソブリン・オープン(3ヵ月決算型)

### 追加型投信／内外／債券

#### 手続・手数料等

##### ■お申込みメモ

購入単位	販売会社が定める単位／販売会社にご確認ください。
購入価額	購入申込受付日の翌営業日の基準価額 ※基準価額は1万口当たりで表示されます。基準価額は委託会社の照会先でご確認ください。
換金単位	販売会社が定める単位／販売会社にご確認ください。
換金価額	換金申込受付日の翌営業日の基準価額
換金代金	原則として、換金申込受付日から起算して5営業日目から販売会社においてお支払いします。
申込締切時間	原則として、午後3時までに販売会社が受付けたものを当日の申込分とします。 ※ただし、2024年11月5日以降は、以下の通りとなります。 原則として、午後3時30分までに販売会社が受付けたものを当日の申込分とします。なお、販売会社によっては異なる場合があります。
換金制限	当ファンドの資金管理を円滑に行うため、大口の換金のお申込みに制限を設ける場合があります。
購入・換金申込受付の中止及び取消し	金融商品取引所等における取引の停止、外国為替取引の停止、その他やむを得ない事情があるときは、購入・換金のお申込みの受付を中止すること、およびすでに受付けた購入・換金のお申込みの受付を取消すことがあります。
信託期間	無期限(1997年12月18日設定)
繰上償還	当ファンドの受益権の総口数が、当初設定時の10分の1または30億口を下回るようになった場合等には、信託期間を繰上げて償還となることがあります。
決算日	毎年3・6・9・12月の17日(休業日の場合は翌営業日)
収益分配	年4回の決算時に分配を行います。 販売会社との契約によっては、収益分配金の再投資が可能です。
課税関係	課税上は、株式投資信託として取扱われます。個人受益者については、収益分配時の普通分配金ならびに換金時および償還時の譲渡益に対して課税されます。公募株式投資信託は税法上、一定の要件を満たした場合に「NISA(少額投資非課税制度)」の適用対象となります。ファンドは、NISAの「成長投資枠(特定非課税管理勘定)」の対象です。販売会社により取扱いが異なる場合があります。くわしくは、販売会社にご確認ください。NISAの概要等については、投資信託説明書(交付目論見書)をご覧ください。税法が改正された場合等には、変更となることがあります。

##### ■ファンドの費用

###### お客さまが直接的に負担する費用

購入時手数料 購入価額に対して、**上限1.65%(税抜 1.50%)**(販売会社が定めます)  
(購入される販売会社により異なります。くわしくは、販売会社にご確認ください。)

信託財産留保額 ありません。

###### お客さまが信託財産で間接的に負担する費用

運用管理費用(信託報酬) 日々の純資産総額に対して、**年率1.375%(税抜 年率1.250%)**をかけた額

その他の費用・手数料 監査法人に支払われる当ファンドの監査費用・有価証券等の売買時に取引した証券会社等に支払われる手数料・有価証券等を海外で保管する場合、海外の保管機関に支払われる費用・その他信託事務の処理にかかる諸費用等についても当ファンドが負担します。  
※上記の費用・手数料については、売買条件等により異なるため、あらかじめ金額または上限額等を記載することはできません。

※運用管理費用(信託報酬)および監査費用は、日々計上され、当ファンドの基準価額に反映されます。毎決算時または償還時に当ファンドから支払われます。

※上記の費用(手数料等)については、保有金額または保有期間等により異なるため、あらかじめ合計額等を記載することはできません。なお、当ファンドが負担する費用(手数料等)の支払い実績は、交付運用報告書に開示されていますのでご参照ください。

#### 本資料のご利用にあたっての注意事項等

●本資料は、三菱UFJアセットマネジメントが作成した資料です。投資信託をご購入の場合は、販売会社よりお渡しする最新の投資信託説明書(交付目論見書)の内容を必ずご確認ください。●本資料の内容は作成時点のものであり、将来予告なく変更されることがあります。●本資料は信頼できると判断した情報等に基づき作成しておりますが、その正確性・完全性等を保証するものではありません。●本資料中のグラフ・数値等は、過去の実績・状況であり、将来の市場環境等や運用成果等を示唆・保証するものではありません。また税金・手数料等を考慮しておりませんので、実質的な投資成果を示すものではありません。●投資信託は、預金等や保険契約とは異なり、預金保険機構、保険契約者保護機構の保護の対象ではありません。銀行等の登録金融機関でご購入いただいた投資信託は、投資者保護基金の補償の対象ではありません。●投資信託は、販売会社がお申込みの取扱いを行い委託会社が運用を行います。

##### ●委託会社(ファンドの運用の指図等)

三菱UFJアセットマネジメント株式会社

金融商品取引業者 関東財務局長(金商)第404号

加入協会: 一般社団法人 投資信託協会

一般社団法人 日本投資顧問業協会

<ホームページアドレス> <https://www.am.mufig.jp/>

<お客さま専用フリーダイヤル> 0120-151034

(受付時間 営業日の9:00~17:00)

##### ●受託会社(ファンドの財産の保管・管理等)

株式会社りそな銀行

**ご購入の際には、必ず投資信託説明書(交付目論見書)をご覧ください。**



**販売会社情報一覧表**

投資信託説明書(交付目論見書)のご請求は下記の販売会社まで

ファンド名称: グローバル・ソブリン・オープン(3ヵ月決算型)

商号	登録番号等	日本証券業協会	一般社団法人 日本投資顧問業協会	一般社団法人 金融先物取引業協会	一般社団法人 第二種金融商品取引業協会
アーク証券株式会社	金融商品取引業者 関東財務局長(金商)第1号	○			
アイザワ証券株式会社	金融商品取引業者 関東財務局長(金商)第3283号	○	○		○
あかつき証券株式会社	金融商品取引業者 関東財務局長(金商)第67号	○	○	○	
安藤証券株式会社	金融商品取引業者 東海財務局長(金商)第1号	○			
株式会社イオン銀行(委託金融商品取引業者 マネックス証券株式会社)	登録金融機関 関東財務局長(登金)第633号	○			
株式会社池田泉州銀行	登録金融機関 近畿財務局長(登金)第6号	○		○	
池田泉州TT証券株式会社	金融商品取引業者 近畿財務局長(金商)第370号	○			
いちよし証券株式会社	金融商品取引業者 関東財務局長(金商)第24号	○	○		
今村証券株式会社	金融商品取引業者 北陸財務局長(金商)第3号	○	○		
臼木証券株式会社	金融商品取引業者 関東財務局長(金商)第31号	○			
auカブコム証券株式会社	金融商品取引業者 関東財務局長(金商)第61号	○	○	○	○
SMBC日興証券株式会社	金融商品取引業者 関東財務局長(金商)第2251号	○	○	○	○
株式会社SBI証券	金融商品取引業者 関東財務局長(金商)第44号	○		○	○
株式会社SBI新生銀行(委託金融商品取引業者 株式会社SBI証券)	登録金融機関 関東財務局長(登金)第10号	○		○	
株式会社SBI新生銀行(委託金融商品取引業者 マネックス証券株式会社)	登録金融機関 関東財務局長(登金)第10号	○		○	
FFG証券株式会社	金融商品取引業者 福岡財務支局長(金商)第5号	○			○
株式会社大分銀行	登録金融機関 九州財務局長(登金)第1号	○			
岡三証券株式会社	金融商品取引業者 関東財務局長(金商)第53号	○	○	○	○
岡三にいがた証券株式会社	金融商品取引業者 関東財務局長(金商)第169号	○			
岡地証券株式会社	金融商品取引業者 東海財務局長(金商)第5号	○	○		
おきぎん証券株式会社	金融商品取引業者 沖縄総合事務局(金商)第1号	○			
香川証券株式会社	金融商品取引業者 四国財務局長(金商)第3号	○			
株式会社北日本銀行(※)	登録金融機関 東北財務局長(登金)第14号	○			
木村証券株式会社	金融商品取引業者 東海財務局長(金商)第6号	○			
共和証券株式会社	金融商品取引業者 関東財務局長(金商)第64号	○	○		
株式会社きらやか銀行	登録金融機関 東北財務局長(登金)第15号	○			
ぐんぎん証券株式会社	金融商品取引業者 関東財務局長(金商)第2938号	○			
株式会社群馬銀行	登録金融機関 関東財務局長(登金)第46号	○		○	
光世証券株式会社	金融商品取引業者 近畿財務局長(金商)第14号	○			
株式会社三十三銀行(インターネット専用)	登録金融機関 東海財務局長(登金)第16号	○			
Jトラストグローバル証券株式会社	金融商品取引業者 関東財務局長(金商)第35号	○			
株式会社滋賀銀行	登録金融機関 近畿財務局長(登金)第11号	○		○	
静岡東海証券株式会社	金融商品取引業者 東海財務局長(金商)第8号	○			
島大証券株式会社	金融商品取引業者 北陸財務局長(金商)第6号	○			
株式会社清水銀行	登録金融機関 東海財務局長(登金)第6号	○			
十六TT証券株式会社(※)	金融商品取引業者 東海財務局長(金商)第188号	○			
株式会社荘内銀行	登録金融機関 東北財務局長(登金)第6号	○			
荘内証券株式会社	金融商品取引業者 東北財務局長(金商)第1号	○			
株式会社第四北越銀行	登録金融機関 関東財務局長(登金)第47号	○		○	
第四北越証券株式会社(※)	金融商品取引業者 関東財務局長(金商)第128号	○			
ちばぎん証券株式会社	金融商品取引業者 関東財務局長(金商)第114号	○			
株式会社千葉興業銀行	登録金融機関 関東財務局長(登金)第40号	○			
東海東京証券株式会社	金融商品取引業者 東海財務局長(金商)第140号	○	○	○	○
東武証券株式会社	金融商品取引業者 関東財務局長(金商)第120号	○			
株式会社東和銀行	登録金融機関 関東財務局長(登金)第60号	○			
とちぎんTT証券株式会社(※)	金融商品取引業者 関東財務局長(金商)第32号	○			
株式会社鳥取銀行	登録金融機関 中国財務局長(登金)第3号	○			
株式会社富山第一銀行(※)	登録金融機関 北陸財務局長(登金)第7号	○			
内藤証券株式会社	金融商品取引業者 近畿財務局長(金商)第24号	○			○
南都まほろば証券株式会社	金融商品取引業者 近畿財務局長(金商)第25号	○			
株式会社西日本シティ銀行	登録金融機関 福岡財務支局長(登金)第6号	○		○	
西日本シティTT証券株式会社	金融商品取引業者 福岡財務支局長(金商)第75号	○			
西村証券株式会社	金融商品取引業者 近畿財務局長(金商)第26号	○			
日産証券株式会社	金融商品取引業者 関東財務局長(金商)第131号	○		○	○
ニュース証券株式会社	金融商品取引業者 関東財務局長(金商)第138号	○	○		
野村證券株式会社	金融商品取引業者 関東財務局長(金商)第142号	○	○	○	○
浜銀TT証券株式会社	金融商品取引業者 関東財務局長(金商)第1977号	○			
ばんせい証券株式会社	金融商品取引業者 関東財務局長(金商)第148号	○			
株式会社東日本銀行	登録金融機関 関東財務局長(登金)第52号	○			
株式会社百五銀行	登録金融機関 東海財務局長(登金)第10号	○		○	
百五証券株式会社	金融商品取引業者 東海財務局長(金商)第134号	○			

・商号欄に\*の表示がある場合は取次販売会社です。・商号欄に(※)の表示がある場合は新規申込のお取扱いを中止しております。

## 販売会社情報一覧表

投資信託説明書(交付目論見書)のご請求は下記の販売会社まで

ファンド名称: グローバル・ソブリン・オープン(3ヵ月決算型)

商号	登録番号等	日本証券業協会	一般社団法人 日本投資顧問業協会	一般社団法人 金融先物取引業協会	一般社団法人 第二種金融商品取引業協会
株式会社百十四銀行(※)	登録金融機関 四国財務局長(登金)第5号	○		○	
ひろぎん証券株式会社(※)	金融商品取引業者 中国財務局長(金商)第20号	○			
広田証券株式会社	金融商品取引業者 近畿財務局長(金商)第33号	○			
フィデリティ証券株式会社(2025年1月1日に楽天証券へ移管予定)	金融商品取引業者 関東財務局長(金商)第152号	○	○		
フィリップ証券株式会社	金融商品取引業者 関東財務局長(金商)第127号	○		○	
株式会社福岡銀行	登録金融機関 福岡財務支局長(登金)第7号	○		○	
株式会社福島銀行	登録金融機関 東北財務局長(登金)第18号	○			
二浪証券株式会社	金融商品取引業者 四国財務局長(金商)第6号	○			
株式会社北國銀行	登録金融機関 北陸財務局長(登金)第5号	○		○	
松井証券株式会社	金融商品取引業者 関東財務局長(金商)第164号	○		○	
松阪証券株式会社	金融商品取引業者 東海財務局長(金商)第19号	○	○		
マネックス証券株式会社	金融商品取引業者 関東財務局長(金商)第165号	○	○	○	○
丸国証券株式会社	金融商品取引業者 関東財務局長(金商)第166号	○			
丸三証券株式会社	金融商品取引業者 関東財務局長(金商)第167号	○			
丸近証券株式会社	金融商品取引業者 近畿財務局長(金商)第35号	○			
三木証券株式会社	金融商品取引業者 関東財務局長(金商)第172号	○			
みずほ証券株式会社(※)	金融商品取引業者 関東財務局長(金商)第94号	○	○	○	○
三田証券株式会社	金融商品取引業者 関東財務局長(金商)第175号	○			
三井住友信託銀行株式会社(※)	登録金融機関 関東財務局長(登金)第649号	○	○	○	
三菱UFJモルガン・スタンレー証券株式会社	金融商品取引業者 関東財務局長(金商)第2336号	○	○	○	○
水戸証券株式会社	金融商品取引業者 関東財務局長(金商)第181号	○	○		
株式会社宮崎太陽銀行	登録金融機関 九州財務局長(登金)第10号	○			
むさし証券株式会社	金融商品取引業者 関東財務局長(金商)第105号	○			○
明和証券株式会社(※)	金融商品取引業者 関東財務局長(金商)第185号	○			
株式会社山梨中央銀行	登録金融機関 関東財務局長(登金)第41号	○			
山和証券株式会社	金融商品取引業者 関東財務局長(金商)第190号	○			
豊証券株式会社	金融商品取引業者 東海財務局長(金商)第21号	○			
楽天証券株式会社	金融商品取引業者 関東財務局長(金商)第195号	○	○	○	○
リーディング証券株式会社	金融商品取引業者 関東財務局長(金商)第78号	○			
株式会社りそな銀行	登録金融機関 近畿財務局長(登金)第3号	○	○	○	
リテラ・クリア証券株式会社	金融商品取引業者 関東財務局長(金商)第199号	○			
ワイエム証券株式会社	金融商品取引業者 中国財務局長(金商)第8号	○			

・商号欄に\*の表示がある場合は取次販売会社です。・商号欄に(※)の表示がある場合は新規申込のお取扱いを中止しております。