

# 三井住友・中小型株ファンド

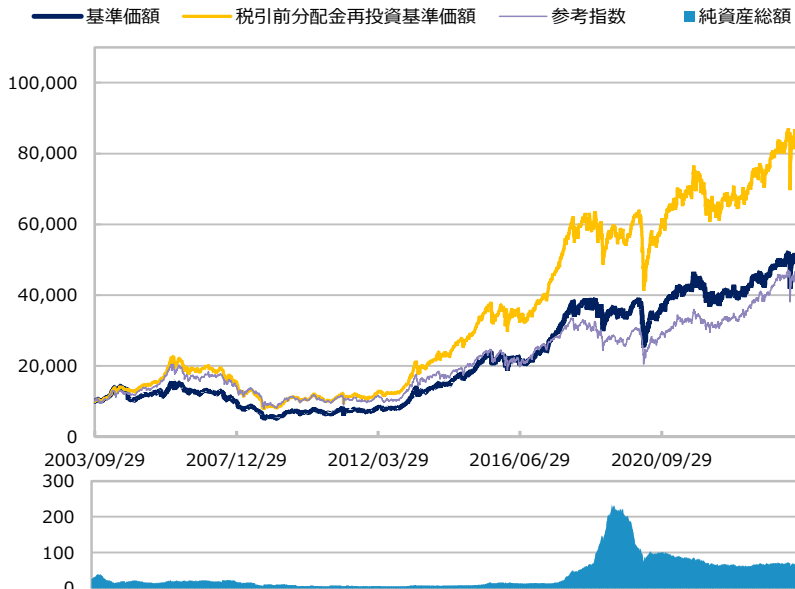
【投信協会商品分類】 追加型投信／国内／株式

作成基準日：2024年10月31日

ファンド設定日：2003年09月30日

日経新聞掲載名：中小型F

## 基準価額・純資産総額の推移（円・億円）



- グラフは過去の実績を示したものであり将来の成果をお約束するものではありません。
- 基準価額は信託報酬控除後です。信託報酬は後述の「ファンドの費用」をご覧ください。
- 参考指数は、ラッセル野村小型インデックス（配当込み）です。ファンド設定日前日を10,000とした指数を使用しています。詳細は後述の「ベンチマークまたは参考指数に関する注意事項」をご覧ください。

## 基準価額・純資産総額

	当月末	前月比
基準価額（円）	51,044	+130
純資産総額（百万円）	6,682	-76

■ 基準価額は10,000口当たりの金額です。

## 騰落率（税引前分配金再投資）（%）

	基準日	ファンド	参考指数
1 ヵ月	2024/09/30	0.3	0.7
3 ヵ月	2024/07/31	-0.7	-1.3
6 ヵ月	2024/04/30	3.0	1.4
1 年	2023/10/31	18.7	18.3
3 年	2021/10/29	16.3	35.2
設定来	2003/09/30	754.1	361.1

- ファンドの騰落率は税引前分配金を再投資した場合の数値です。
- ファンド購入時には購入時手数料、換金時には税金等の費用がかかる場合があります。
- 騰落率は実際の投資家利回りとは異なります。

## 最近の分配実績（税引前）（円）

期	決算日	分配金
第17期	2020/09/25	200
第18期	2021/09/27	200
第19期	2022/09/26	200
第20期	2023/09/25	200
第21期	2024/09/25	200
設定来累計		7,550

※ 分配金は10,000口当たりの金額です。過去の実績を示したものであり、将来の分配をお約束するものではありません。

## 資産構成比率（%）

	当月末	前月比
株式	98.3	+0.2
プライム	87.4	+0.8
スタンダード	8.1	-0.3
グロース	2.8	-0.2
その他	0.0	0.0
先物等	0.0	0.0
現金等	1.7	-0.2
合計	100.0	0.0

## 運用概況

当月末の基準価額は、51,044円（前月比+130円）となりました。

また、税引前分配金を再投資した場合の月間騰落率は、+0.3%となりました。

※ この資料の各グラフ・表に記載されている数値は、表示桁未満がある場合は四捨五入して表示しています。  
 ※ この資料に記載されている構成比を示す比率は、注記がある場合を除き全てファンドの純資産総額を100%として計算した値です。

最終ページの「当資料のご利用にあたっての注意事項」を必ずご覧ください。

■ 設定・運用



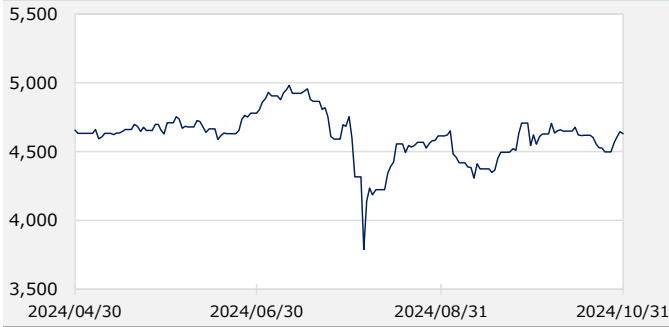
# 三井住友・中小型株ファンド

【投信協会商品分類】 追加型投信／国内／株式

作成基準日：2024年10月31日

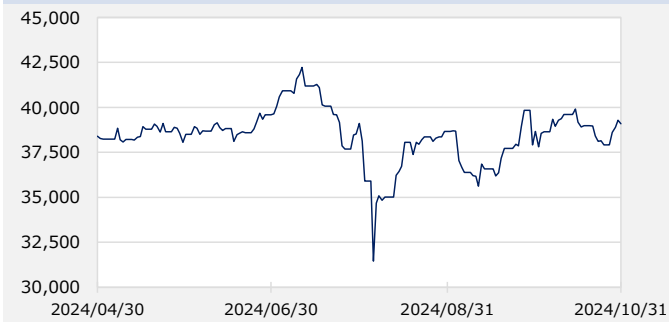
## ご参考 市場動向

### TOPIX（東証株価指数、配当込み）



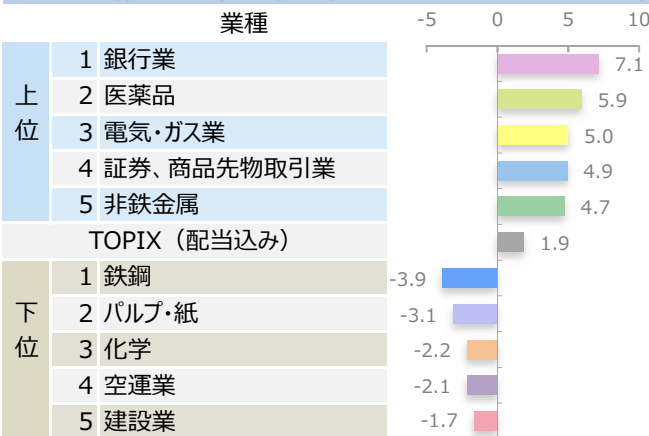
当月末：4,629.8 前月末：4,544.4 騰落率：1.9%

### 日経平均株価（日経225）（円）



当月末：39,081.3 前月末：37,919.6 騰落率：3.1%

### TOPIX（配当込み）の東証業種分類別月間騰落率（%）



※ 作成時点のものであり、将来の市場環境の変動等をお約束するものではありません。

最終ページの「当資料のご利用にあたっての注意事項」を必ずご覧ください。

## 市場動向

10月の国内の株式市場は上昇しました。

上旬は、米経済の軟着陸期待、米金利の上昇を受けた米ドル高・円安の進行を支えに、上昇しました。中旬は、衆議院選挙において与党劣勢の観測が広がり、国内政局を巡る不透明感から下落に転じました。下旬は、衆議院選挙で与党の獲得議席が過半数割れとなったものの、事前観測に沿った結果であったことから買戻しの動きになりました。その後、国内企業の2024年7-9月期決算発表が始まると、個別物色の動きが強まりました。業種別では、銀行業、医薬品、電気・ガス業などが市場をアウトパフォームした一方、鉄鋼、パルプ・紙、化学などがアンダーパフォームしました。

## 市場見通し

国内の株式市場は、レンジの動きを予想します。世界景気は、一部の地域・国で減速の動きが見られるほか、米大統領選挙が金融市場や政治情勢に及ぼす影響への警戒はあるものの、FRB（米連邦準備制度理事会）による利下げや中国における景気刺激策などが下支えし、底堅く推移すると考えます。国内政局は不透明ではあるものの、野党と一部政策面での連携や協力などによって景気に配慮した政策は続くと考えられます。底堅い内外景気を背景に、企業業績も次年度に向けて改善基調で推移すると考えます。ただし、当面は、内外の経済指標や政局などを踏まえ、世界景気や企業業績の耐性を見極めていく局面と考え、株式市場は一進一退の展開を予想します。

■ 設定・運用



# 三井住友・中小型株ファンド

【投信協会商品分類】 追加型投信／国内／株式

作成基準日：2024年10月31日

## 基準価額の変動要因（円）

全体		業種別要因		銘柄別要因	
	寄与額		寄与額		寄与額
株式	+199	上位	1 情報・通信業	上位	1 NECネットエスアイ
先物・オプション等	0		2 機械		2 コシダホールディングス
分配金	0		3 その他金融業		3 プレミアグループ
その他	-69		4 サービス業		4 ソフトクリエイイトホールディングス
合計	+130		5 ゴム製品		5 太陽ホールディングス
		下位	1 不動産業	下位	1 ティーケーピー
			2 小売業		2 ウエストホールディングス
			3 建設業		3 シュッピン
			4 電気・ガス業		4 ベルシステム24ホールディングス
			5 非鉄金属		5 グリムス

※ 基準価額の月間変動額を主要要因に分解したもので概算値です。

## 組入上位10業種（%）

	当月末	前月比	
1 情報・通信業	19.9	+0.3	19.9
2 サービス業	17.9	-0.1	17.9
3 化学	9.7	+0.2	9.7
4 電気機器	7.7	-0.0	7.7
5 機械	7.3	-0.1	7.3
6 小売業	6.7	+0.8	6.7
7 建設業	5.0	-0.4	5.0
8 金属製品	3.6	-0.0	3.6
9 卸売業	2.9	-1.6	2.9
10 繊維製品	2.7	-0.1	2.7

※ 業種は東証業種分類です。

## 組入上位10銘柄（%）

（組入銘柄数 96）

銘柄	業種	比率
1 フェューチャー	情報・通信業	1.6
2 TDCソフト	情報・通信業	1.5
3 デジタル・インフォメーション・テクノロジー	情報・通信業	1.5
4 総合警備保障	サービス業	1.5
5 リログループ	サービス業	1.5
6 トーカロ	金属製品	1.5
7 太陽ホールディングス	化学	1.5
8 オープンアップグループ	サービス業	1.5
9 セーレン	繊維製品	1.5
10 NECネットエスアイ	情報・通信業	1.5

最終ページの「当資料のご利用にあたっての注意事項」を必ずご覧ください。

■ 設定・運用



## 三井住友・中小型株ファンド

【投信協会商品分類】 追加型投信／国内／株式

作成基準日：2024年10月31日

## ファンドマネージャーコメント

## ＜運用状況＞

このような相場展開の中、組入銘柄につきましては、運用基本方針通りに「企業価値」に基づいた「目標株価」に対して割安な銘柄を選定しています。

## ＜ファンドマネージャーからのひとこと＞

新しい内閣総理大臣が誕生し、その後、衆議院議員選挙が行われました。結果はみなさんご存知かと思いますが、それらの結果や今後の思惑などにより株価が右往左往することが増えました。日本の政治イベントだけならまだいいのですが、なんといっても米国大統領選挙が控えている（これを書いているのは選挙前です）わけですから、世界規模で、株価だけでなく為替や金利なども右往左往しやすくなるのは仕方ないのかもしれませんが、さて、そのような中、企業の決算発表シーズンに入っています。新聞報道などにもありますように、製造業の業績が減速傾向にあるようです。でもちょっと考えてみれば別に驚くことでもありません。中国をはじめとする世界景気低迷の影響に加えて、なんといっても円安進行が止まったことが大きいと思います。製造業の業績が好調に見えるときは、業績成長のうち円安寄与がどの程度あるかはあまり報道されず、単に「好調！」とだけ報道されるものです。今回の報道は、その“反動”が来ているのでしょう。

この場で何度も書いてきましたし、またポートフォリオを見ていただければわかると思いますが、私は為替で業績が大きく左右される銘柄はあまり好みません。なぜなら中期的に為替相場を予想することは極めて困難と思っているからです。

現時点で米国大統領選挙の結果はわかりませんが、その結果やその後の新大統領の政策表明などを受けて、市場は過度に値が動くかもしれません。そのような中でも短期的な値動きに振り回されず、冷静に個別銘柄の調査・分析に注力して運用していきたいと思います。

※ 作成時点のものであり、将来の市場環境の変動等をお約束するものではありません。

最終ページの「当資料のご利用にあたっての注意事項」を必ずご覧ください。

■ 設定・運用



# 三井住友・中小型株ファンド

【投信協会商品分類】 追加型投信／国内／株式

作成基準日：2024年10月31日

## ファンドの特色

- 主として、日本の取引所に上場している株式（これに準ずるものを含みます。）のうち、中小型株に投資を行います。
  - 組入銘柄の選定は、徹底したボトムアップリサーチにより推計した「企業価値」を基本に行います。  
徹底した個別銘柄の企業調査・分析による業績予想と、個別銘柄ごとのリスク評価から「企業価値」をもとめ、この「企業価値」をもとに「目標株価水準」を算出し、組入銘柄を選定します。
  - 株式の組入比率は、高位を基本とします。ただし、企業価値と比較して割安度が高いと判断される企業が減少した場合等には、組入比率を低下させることがあります。  
株式以外の資産への投資割合は、原則として信託財産総額の50%以下とします。
- ※ 資金動向、市況動向等によっては、上記のような運用ができない場合があります。

## 投資リスク

### 基準価額の変動要因

- 当ファンドは、値動きのある有価証券等に投資しますので、基準価額は変動します。したがって、投資者の**投資元本は保証されているものではなく、基準価額の下落により、損失を被り、投資元本を割り込む**ことがあります。
- 運用の結果として信託財産に生じた**利益および損失は、すべて投資者に帰属**します。
- 投資信託は**預貯金と異なります**。また、一定の投資成果を保証するものではありません。
- 当ファンドの主要なリスクは以下の通りです。

### ■ 株式市場リスク

【株価の下落は、基準価額の下落要因です】

内外の経済動向や株式市場での需給動向等の影響により株式相場が下落した場合、ファンドの基準価額が下落する要因となります。また、個々の株式の価格はその発行企業の事業活動や財務状況等によって変動し、株価が下落した場合はファンドの基準価額が下落する要因となります。

### ■ 信用リスク

【債務不履行の発生等は、基準価額の下落要因です】

ファンドが投資している有価証券や金融商品において債務不履行が発生あるいは懸念される場合、またはその発行体が経営不安や倒産等に陥った場合には、当該有価証券や金融商品の価格が下がったり、投資資金を回収できなくなったりすることがあります。これらはファンドの基準価額が下落する要因となります。

### ■ 流動性リスク

【市場規模の縮小・取引量の低下により、不利な条件での取引を余儀なくされることは、基準価額の下落要因です】

有価証券等を大量に売買しなければならない場合、あるいは市場を取り巻く外部環境に急激な変化があり、市場規模の縮小や市場の混乱が生じた場合等に、十分な数量の売買ができなかったり、通常よりも不利な価格での取引を余儀なくされることがあります。これらはファンドの基準価額が下落する要因となります。

## その他の留意点

【分配金に関する留意事項】

- 分配金は、預貯金の利息とは異なり、ファンドの純資産から支払われますので、分配金が支払われると、その金額相当分、基準価額は下がります。
  - 分配金は、計算期間中に発生した収益（経費控除後の配当等収益および評価益を含む売買益）を超えて支払われる場合があります。その場合、当期決算日の基準価額は前期決算日と比べて下落することになります。また、分配金の水準は、必ずしも計算期間におけるファンドの収益率を示すものではありません。
  - 投資者のファンドの購入価額によっては、分配金の一部または全部が、実質的には元本の一部払戻しに相当する場合があります。ファンド購入後の運用状況により、分配金額より基準価額の値上がりが小さかった場合も同様です。
- 当ファンドは、いわゆる中小型株に着目して投資するファンドであり、株式市場全体の値動きと比較して、相対的に値動きが大きくなること

最終ページの「当資料のご利用にあたっての注意事項」を必ずご覧ください。

■ 設定・運用



三井住友DSアセットマネジメント

Be Active.

## 三井住友・中小型株ファンド

【投信協会商品分類】 追加型投信／国内／株式

作成基準日：2024年10月31日

## 投資リスク

## その他の留意点

ります。また、中小型株の値動きが株式市場全体の値動きと異なる場合、ファンドの基準価額の値動きは、株式市場全体の値動きと異なることがあります。

- ファンドは、大量の解約が発生し短期間で解約資金を手当てする必要がある場合や主たる取引市場において市場環境が急変した場合等に、一時的に組入資産の流動性が低下し、市場実勢から期待できる価格で取引できないリスク、取引量が限られてしまうリスクがあります。これにより、基準価額にマイナスの影響を及ぼす可能性、換金申込みの受け付けが中止となる可能性、既に受け付けた換金申込みが取り消しとなる可能性、換金代金のお支払いが遅延する可能性等があります。

最終ページの「当資料のご利用にあたっての注意事項」を必ずご覧ください。

■ 設定・運用



## 三井住友・中小型株ファンド

【投信協会商品分類】 追加型投信／国内／株式

作成基準日：2024年10月31日

## お申込みメモ

## 購入単位

お申込みの販売会社にお問い合わせください。

## 購入価額

購入申込受付日の基準価額

## 購入代金

販売会社の定める期日までにお支払いください。

## 換金単位

お申込みの販売会社にお問い合わせください。

## 換金価額

換金申込受付日の基準価額から信託財産留保額を控除した価額

## 換金代金

原則として、換金申込受付日から起算して5営業日目からお支払いします。

## 信託期間

無期限（2003年9月30日設定）

## 決算日

毎年9月25日（休業日の場合は翌営業日）

## 収益分配

決算日に、分配方針に基づき分配を行います。委託会社の判断により分配を行わない場合もあります。

分配金受取りコース：原則として、分配金は税金を差し引いた後、決算日から起算して5営業日目までにお支払いいたします。

分配金自動再投資コース：原則として、分配金は税金を差し引いた後、無手数料で再投資いたします。

※販売会社によってはいずれか一方のみの取扱いとなる場合があります。

## 課税関係

- 課税上は株式投資信託として取り扱われます。
- 公募株式投資信託は税法上、一定の要件を満たした場合に限りNISA（少額投資非課税制度）の適用対象となります。
- 当ファンドは、NISAの「成長投資枠（特定非課税管理勘定）」の対象ですが、販売会社により取扱いが異なる場合があります。詳しくは、販売会社にお問い合わせください。
- 配当控除の適用が可能です。益金不算入制度の適用はありません。



## 三井住友・中小型株ファンド

【投信協会商品分類】 追加型投信／国内／株式

作成基準日：2024年10月31日

## ファンドの費用

## 投資者が直接的に負担する費用

- 購入時手数料  
購入価額に**3.30%（税抜き3.00%）を上限**として、販売会社毎に定める手数料率を乗じた額です。詳しくは販売会社にお問い合わせください。
- 信託財産留保額  
換金申込受付日の基準価額に**0.20%**を乗じた額です。

## 投資者が信託財産で間接的に負担する費用

- 運用管理費用（信託報酬）  
ファンドの純資産総額に**年1.65%（税抜き1.50%）**の率を乗じた額です。
- その他の費用・手数料  
以下のその他の費用・手数料について信託財産からご負担いただきます。
  - 監査法人等に支払われるファンドの監査費用
  - 有価証券の売買時に発生する売買委託手数料
  - 資産を外国で保管する場合の費用 等※上記の費用等については、運用状況等により変動するため、事前に料率、上限額等を示すことができません。

※ 上記の手数料等の合計額については、保有期間等に応じて異なりますので、表示することができません。

## 税金

## 分配時

所得税及び地方税 配当所得として課税 普通分配金に対して20.315%

## 換金（解約）及び償還時

所得税及び地方税 譲渡所得として課税 換金（解約）時及び償還時の差益（譲渡益）に対して20.315%

- ※ 個人投資者の源泉徴収時の税率であり、課税方法等により異なる場合があります。法人の場合は上記とは異なります。
- ※ 外国税額控除の適用となった場合には、分配時の税金が上記と異なる場合があります。
- ※ 税法が改正された場合等には、税率等が変更される場合があります。税金の取扱いの詳細については、税務専門家等にご確認されることをお勧めします。
- ※ 少額投資非課税制度「愛称：NISA（ニーサ）」をご利用の場合  
少額投資非課税制度「NISA（ニーサ）」は、少額上場株式等に関する非課税制度であり、一定の額を上限として、毎年、一定額の範囲で新たに購入した公募株式投資信託等から生じる配当所得および譲渡所得が無期限で非課税となります。ご利用になれるのは、販売会社で非課税口座を開設し、税法上の要件を満たした公募株式投資信託等を購入するなど、一定の条件に該当する方が対象となります。詳しくは、販売会社にお問い合わせください。





## 三井住友・中小型株ファンド

【投信協会商品分類】 追加型投信／国内／株式

作成基準日：2024年10月31日

## 委託会社・その他の関係法人等

委託会社	ファンドの運用の指図等を行います。 三井住友DSアセットマネジメント株式会社 金融商品取引業者 関東財務局長（金商）第399号 加入協会：一般社団法人投資信託協会、一般社団法人日本投資顧問業協会、 一般社団法人第二種金融商品取引業協会 ホームページ： <a href="https://www.smd-am.co.jp">https://www.smd-am.co.jp</a> コールセンター： 0120-88-2976 [受付時間] 午前9時～午後5時（土、日、祝・休日を除く）
受託会社	ファンドの財産の保管および管理等を行います。 三井住友信託銀行株式会社
販売会社	ファンドの募集の取扱い及び解約お申込の受付等を行います。

最終ページの「当資料のご利用にあたっての注意事項」を必ずご覧ください。

■ 設定・運用



# 三井住友・中小型株ファンド

【投信協会商品分類】 追加型投信／国内／株式

作成基準日：2024年10月31日

## 販売会社

販売会社名	登録番号	日本証券業協会	一般社団法人第二種金融商品取引業協会	日本一般社団法人投資顧問業協会	金融先物取引業協会	一般社団法人投資信託協会	備考
a uカブコム証券株式会社	金融商品取引業者 関東財務局長（金商）第61号	○	○	○	○		
S M B C日興証券株式会社	金融商品取引業者 関東財務局長（金商）第2251号	○	○	○	○		
株式会社S B I証券	金融商品取引業者 関東財務局長（金商）第44号	○	○		○		
岡三証券株式会社	金融商品取引業者 関東財務局長（金商）第53号	○	○	○	○		
岡三にいがた証券株式会社	金融商品取引業者 関東財務局長（金商）第169号	○					
極東証券株式会社	金融商品取引業者 関東財務局長（金商）第65号	○	○				
G M Oクリック証券株式会社	金融商品取引業者 関東財務局長（金商）第77号	○			○		
東海東京証券株式会社	金融商品取引業者 東海財務局長（金商）第140号	○	○	○	○		
東洋証券株式会社	金融商品取引業者 関東財務局長（金商）第121号	○	○				
内藤証券株式会社	金融商品取引業者 近畿財務局長（金商）第24号	○	○				
ひろぎん証券株式会社	金融商品取引業者 中国財務局長（金商）第20号	○					
松井証券株式会社	金融商品取引業者 関東財務局長（金商）第164号	○			○		
マネックス証券株式会社	金融商品取引業者 関東財務局長（金商）第165号	○	○	○	○		
楽天証券株式会社	金融商品取引業者 関東財務局長（金商）第195号	○	○	○	○		
株式会社イオン銀行（仲介）	登録金融機関 関東財務局長（登金）第633号	○					※1
株式会社S B I新生銀行（S B I証券仲介）	登録金融機関 関東財務局長（登金）第10号	○			○		※2 ※3
株式会社S B I新生銀行（マネックス証券仲介）	登録金融機関 関東財務局長（登金）第10号	○			○		※2 ※1
株式会社熊本銀行	登録金融機関 九州財務局長（登金）第6号	○					
株式会社十八親和銀行	登録金融機関 福岡財務支局長（登金）第3号	○					
ソニー銀行株式会社	登録金融機関 関東財務局長（登金）第578号	○	○		○		
株式会社福岡銀行	登録金融機関 福岡財務支局長（登金）第7号	○			○		
P a y P a y銀行株式会社	登録金融機関 関東財務局長（登金）第624号	○			○		

備考欄について

※1：委託金融商品取引業者 マネックス証券株式会社 ※2：ネット専用 ※3：委託金融商品取引業者 株式会社S B I証券

最終ページの「当資料のご利用にあたっての注意事項」を必ずご覧ください。

■設定・運用



# 三井住友・中小型株ファンド

【投信協会商品分類】 追加型投信／国内／株式

作成基準日：2024年10月31日

## ベンチマークまたは参考指数に関する注意事項

- ラッセル野村小型株インデックスは、野村フィデューシャリー・リサーチ&コンサルティング株式会社およびFrank Russell Companyが公表する指数であり、その指数に関する著作権、知的財産権、その他一切の権利は野村フィデューシャリー・リサーチ&コンサルティング株式会社およびFrank Russell Companyに帰属します。また、当ファンドを野村フィデューシャリー・リサーチ&コンサルティング株式会社およびFrank Russell Companyが保証するものではありません。

## 当資料のご利用にあたっての注意事項

- 当資料は、三井住友DSアセットマネジメントが作成した販売用資料であり、金融商品取引法に基づく開示書類ではありません。
- 当資料の内容は作成基準日現在のものであり、将来予告なく変更されることがあります。また、将来に関し述べられた運用方針・市場見通しも変更されることがあります。当資料は三井住友DSアセットマネジメントが信頼性が高いと判断した情報等に基づき作成しておりますが、その正確性・完全性を保証するものではありません。
- 当資料にインデックス・統計資料等が記載される場合、それらの知的所有権その他の一切の権利は、その発行者および許諾者に帰属します。
- 投資信託は、値動きのある証券（外国証券には為替変動リスクもあります。）に投資しますので、リスクを含む商品であり、運用実績は市場環境等により変動します。したがって元本や利回りが保証されているものではありません。
- 投資信託は、預貯金や保険契約と異なり、預金保険・貯金保険・保険契約者保護機構の保護の対象ではありません。また登録金融機関でご購入の場合、投資者保護基金の支払対象とはなりません。
- 当ファンドの取得のお申込みにあたっては、販売会社よりお渡しする最新の投資信託説明書（交付目論見書）および契約締結前交付書面等の内容をご確認の上、ご自身でご判断ください。投資信託説明書（交付目論見書）、契約締結前交付書面等は販売会社にご請求ください。また、当資料に投資信託説明書（交付目論見書）と異なる内容が存在した場合は、最新の投資信託説明書（交付目論見書）が優先します。

■ 設定・運用



三井住友DSアセットマネジメント

Be Active.