

グローバル・アロケーション・オープン

- ◆Aコース (年1回決算・為替ヘッジなし)
- ◆Bコース (年4回決算・為替ヘッジなし)
- ◆Cコース (年1回決算・限定為替ヘッジ)
- ◆Dコース (年4回決算・限定為替ヘッジ)

追加型投信／内外／資産複合

■この目論見書により行う「グローバル・アロケーション・オープンAコース(年1回決算・為替ヘッジなし)」「グローバル・アロケーション・オープンBコース(年4回決算・為替ヘッジなし)」「グローバル・アロケーション・オープンCコース(年1回決算・限定為替ヘッジ)」「グローバル・アロケーション・オープンDコース(年4回決算・限定為替ヘッジ)」の募集については、委託会社は、金融商品取引法(昭和23年法律第25号)第5条の規定により、有価証券届出書を2025年6月17日に関東財務局長に提出しており、2025年6月18日にその効力が生じております。

■「グローバル・アロケーション・オープンAコース(年1回決算・為替ヘッジなし)」「グローバル・アロケーション・オープンBコース(年4回決算・為替ヘッジなし)」「グローバル・アロケーション・オープンCコース(年1回決算・限定為替ヘッジ)」「グローバル・アロケーション・オープンDコース(年4回決算・限定為替ヘッジ)」の基準価額は、ファンドに組入れられる有価証券等の値動きによる影響を受けますが、これらの運用による損益は全て投資家のみなさまに帰属します。したがって、ファンドは、元本が保証されているものではありません。

アセットマネジメントOne株式会社

本書は、金融商品取引法第13条の規定に基づく目論見書です。
ファンドは、課税上「株式投資信託」として取り扱われます。

■委託会社への照会先

【コールセンター】 0120-104-694 (受付時間：営業日の午前9時～午後5時)

【ホームページアドレス】 <https://www.am-one.co.jp/>

本書は下記①および②で構成されております。

- ①投資信託説明書（請求目論見書） グローバル・アロケーション・オープンAコース
(年1回決算・為替ヘッジなし)
グローバル・アロケーション・オープンCコース
(年1回決算・限定為替ヘッジ)
- ②投資信託説明書（請求目論見書） グローバル・アロケーション・オープンBコース
(年4回決算・為替ヘッジなし)
グローバル・アロケーション・オープンDコース
(年4回決算・限定為替ヘッジ)

グローバル・アロケーション・ オープン

◆Aコース (年1回決算・為替ヘッジなし)

◆Cコース (年1回決算・限定為替ヘッジ)

追加型投信／内外／資産複合

■この目論見書により行う「グローバル・アロケーション・オープンAコース(年1回決算・為替ヘッジなし)」「グローバル・アロケーション・オープンCコース(年1回決算・限定為替ヘッジ)」の募集については、委託会社は、金融商品取引法(昭和23年法律第25号)第5条の規定により、有価証券届出書を2025年6月17日に関東財務局長に提出しており、2025年6月18日にその効力が生じております。

■「グローバル・アロケーション・オープンAコース(年1回決算・為替ヘッジなし)」「グローバル・アロケーション・オープンCコース(年1回決算・限定為替ヘッジ)」の基準価額は、ファンドに組入れられる有価証券等の値動きによる影響を受けますが、これらの運用による損益は全て投資家のみなさまに帰属します。したがって、ファンドは、元本が保証されているものではありません。

アセットマネジメントOne株式会社

本書は、金融商品取引法第13条の規定に基づく目論見書です。
ファンドは、課税上「株式投資信託」として取り扱われます。

■委託会社への照会先

【コールセンター】 0120-104-694 (受付時間：営業日の午前9時～午後5時)

【ホームページアドレス】 <https://www.am-one.co.jp/>

| | |
|---------------------|-------------------|
| 発行者名 | アセットマネジメントOne株式会社 |
| 代表者の役職氏名 | 取締役社長 杉原 規之 |
| 本店の所在の場所 | 東京都千代田区丸の内一丁目8番2号 |
| 有価証券届出書の写しを縦覧に供する場所 | 該当事項はありません。 |

目 次

| | |
|---------------------|-----|
| 第一部【証券情報】 | 1 |
| 第二部【ファンド情報】 | 5 |
| 第1【ファンドの状況】 | 5 |
| 第2【管理及び運営】 | 42 |
| 第3【ファンドの経理状況】 | 49 |
| 第4【内国投資信託受益証券事務の概要】 | 229 |
| 第三部【委託会社等の情報】 | 231 |
| 第1【委託会社等の概況】 | 231 |
| 約款 | 278 |

第一部【証券情報】

(1) 【ファンドの名称】

| ファンドの正式名称 | 略 称 | | |
|---|------|------------|----------|
| グローバル・アロケーション・オープン Aコース（年1回決算・為替ヘッジなし） | Aコース | 為替ヘッジなしコース | 年1回決算コース |
| グローバル・アロケーション・オープン Cコース（年1回決算・限定為替ヘッジ） | Cコース | 限定為替ヘッジコース | |

※それぞれのファンドを「ファンド」あるいは「各コース」という場合があります。

なお、上記ファンドおよび委託者が設定・運用する下記のファンドを総称して「グローバル・アロケーション・オープン」という場合があります。

グローバル・アロケーション・オープンBコース（年4回決算・為替ヘッジなし）
（以下、「Bコース」、「為替ヘッジなしコース」、「年4回決算コース」という場合があります。）

グローバル・アロケーション・オープンDコース（年4回決算・限定為替ヘッジ）
（以下、「Dコース」、「限定為替ヘッジコース」、「年4回決算コース」という場合があります。）

(2) 【内国投資信託受益証券の形態等】

(イ) 追加型株式投資信託（契約型）の受益権です。

(ロ) 当初元本は1口当たり1円です。

(ハ) アセットマネジメントOne株式会社（以下「委託者」または「委託会社」といいます。）の依頼により信用格付業者から提供されもしくは閲覧に供された信用格付け、または信用格付業者から提供されもしくは閲覧に供される予定の信用格付けはありません。

※ ファンドの受益権は、「社債、株式等の振替に関する法律」（以下「社振法」といいます。）の規定の適用を受けており、受益権の帰属は、後述の「(11) 振替機関に関する事項」に記載の振替機関および当該振替機関の下位の口座管理機関（社振法第2条に規定する「口座管理機関」をいい、振替機関を含め、以下「振替機関等」といいます。）の振替口座簿に記載または記録されることにより定まります（以下、振替口座簿に記載または記録されることにより定まる受益権を「振替受益権」といいます。）。委託者は、やむを得ない事情等がある場合を除き、当該振替受益権を表示する受益証券を発行しません。また、振替受益権には無記名式や記名式の形態はありません。

(3) 【発行（売出）価額の総額】

各3兆円を上限とします。

(4) 【発行（売出）価格】

(イ) 発行価格は、取得申込受付日の翌営業日の基準価額です。

なお、ファンドの基準価額については1万口当たりの価額を発表します。

※「基準価額」とは、ファンドの資産総額から負債総額を控除した金額（純資産総額）をそのときの受益権口数で除した1口当たりの純資産価額をいいます。基準価額は、組み入れる有

価証券等の値動きにより日々変動します。

(ロ) 基準価額は毎営業日に算出されますので、販売会社または下記にお問い合わせください。

アセットマネジメントOne株式会社

コールセンター 0120-104-694

(受付時間は営業日の午前9時から午後5時までです。)

インターネットホームページ

<https://www.am-one.co.jp/>

※基準価額は、原則として計算日の翌日付の日本経済新聞朝刊に掲載されます。また、お問い合わせいただけます基準価額は、前日以前のものとなります。

(5) 【申込手数料】

(イ) 申込手数料

申込手数料は、取得申込受付日の翌営業日の基準価額に、3.3% (税抜3.0%) を上限として販売会社がそれぞれ独自に定める手数料率を乗じて得た金額となります。商品および投資環境の説明・情報提供、購入の事務手続きなどの対価として販売会社にお支払いいただきます。当該手数料には消費税および地方消費税 (以下「消費税等」といいます。) が含まれます。

手数料について、詳しくは販売会社または下記にお問い合わせください。

アセットマネジメントOne株式会社

コールセンター 0120-104-694

(受付時間は営業日の午前9時から午後5時までです。)

インターネットホームページ

<https://www.am-one.co.jp/>

なお、「分配金再投資コース」で収益分配金を再投資する場合は無手数料です。

ファンドの受益権の取得申込者が「償還乗り換え」※¹または「償還前乗り換え」※²によりファンドの受益権を取得する場合、申込手数料の優遇を受けることができます場合があります。

ただし、上記の申込手数料の優遇に関しては、優遇制度の取り扱い、優遇の内容、優遇を受けるための条件等は販売会社ごとに異なりますので、詳しくは各販売会社でご確認ください。

※¹「償還乗り換え」とは、取得申込受付日前の一定期間内に既に償還となった証券投資信託の償還金等をもって、その支払いを行った販売会社でファンドの受益権を取得する場合があります。

※²「償還前乗り換え」とは、償還することが決定している証券投資信託の償還日前の一定期間内において、当該証券投資信託の一部解約金をもって、その支払いを行った販売会社でファンドの受益権を取得する場合があります。

(ロ) スイッチング手数料

「グローバル・アロケーション・オープン」構成ファンド間において、乗り換え (以下「スイッチング」※³といます。) が可能です。

スイッチング手数料につきましては、販売会社にお問い合わせください。

スイッチングのお取り扱いの有無や対象コースなどは、販売会社により異なりますので、詳しくは販売会社でご確認ください。

なお、スイッチングの際には、換金時と同様の税金がかかりますのでご注意ください。

※3「スイッチング」とは、「グローバル・アロケーション・オープン」を構成するファンドを換金した場合の手取金をもって、その換金請求受付日の販売会社が定める時間内に「グローバル・アロケーション・オープン」を構成する他のファンドの取得申し込みをすることをいいます。

(6) 【申込単位】

お申込単位は、販売会社またはお申込コースにより異なります。

お申込コースには、ファンドそれぞれ収益の分配時に分配金を受け取るコース（「分配金受取コース」）と、分配金が税引き後無手数料で再投資されるコース（「分配金再投資コース」）があります。ただし、販売会社によっては、どちらか一方のみの取り扱いとなる場合があります。また、スイッチングについて、「分配金受取コース」の場合はスイッチング対象コースの「分配金受取コース」への、「分配金再投資コース」の場合はスイッチング対象コースの「分配金再投資コース」へのスイッチングとなります。また、受益者と販売会社との間であらかじめ決められた一定の金額を一定期間毎に定時定額購入（積立）をすることができる場合があります。

詳しくは販売会社または下記にお問い合わせください。

アセットマネジメントOne株式会社

コールセンター 0120-104-694

（受付時間は営業日の午前9時から午後5時までです。）

インターネットホームページ

<https://www.am-one.co.jp/>

(7) 【申込期間】

2025年6月18日から2025年12月16日までです。

※申込期間は上記期間終了前に有価証券届出書を提出することにより更新されます。

(8) 【申込取扱場所】

申し込みの取扱場所（販売会社）については、下記にお問い合わせください。

アセットマネジメントOne株式会社

コールセンター 0120-104-694

（受付時間は営業日の午前9時から午後5時までです。）

インターネットホームページ

<https://www.am-one.co.jp/>

(9) 【払込期日】

ファンドの受益権の取得申込者は、申込金額に手数料および当該手数料にかかる消費税等を加算した金額を販売会社が指定する期日までに支払うものとします。

各取得申込受付日ごとの申込金額の総額は、販売会社によって、当該追加信託が行われる日に、委託者の指定する口座を経由して、株式会社りそな銀行（以下「受託者」または「受託会社」といいます。）の指定するファンドの口座に払い込まれます。

(10) 【払込取扱場所】

払い込みの取り扱いを行う場所は、販売会社となります。詳しくは販売会社でご確認ください。

(11) 【振替機関に関する事項】

ファンドの受益権にかかる振替機関は以下の通りです。

株式会社証券保管振替機構

(12) 【その他】

(イ) 申込証拠金

ありません。

(ロ) 日本以外の地域における発行

ありません。

(ハ) 振替受益権について

ファンドの受益権は、社振法の規定の適用を受け、上記「(11) 振替機関に関する事項」に記載の振替機関の振替業にかかる業務規程等の規則にしたがって取り扱われるものとします。

ファンドの分配金、償還金、換金代金は、社振法および上記「(11) 振替機関に関する事項」に記載の振替機関の業務規程その他の規則にしたがって支払われます。

第二部【ファンド情報】

第1【ファンドの状況】

1【ファンドの性格】

(1)【ファンドの目的及び基本的性格】

a. ファンドの目的及び基本的性格

各コースは、追加型投信／内外／資産複合に属し、主として投資信託証券への投資を通じて、世界各国のさまざまな資産への分散投資と為替取引で得られる収益の獲得による投資信託財産の成長を目指して運用を行います。

委託者は、受託者と合意のうえ、各コースにつき金5,000億円を限度として信託金を追加することができます。

委託者は、受託者と合意のうえ、上記の限度額を変更することができます。

各コースは、一般社団法人投資信託協会が定める商品分類において、以下のように分類・区分されます。

■商品分類表

| 単位型・追加型 | 投資対象地域 | 投資対象資産 (収益の源泉) |
|---------|--------|-------------------|
| 単位型 | 国内 | 株式 |
| | | 債券 |
| | 海外 | 不動産投信 |
| 追加型 | 内外 | その他資産 () |
| | | 資産複合 |

(注) 各コースが該当する商品分類を網掛け表示しています。

■商品分類の定義

| | |
|-------|--|
| 追加型投信 | 一度設定されたファンドであってもその後追加設定が行われ従来の投資信託財産とともに運用されるファンドをいう。 |
| 内外 | 目論見書または投資信託約款において、国内および海外の資産による投資収益を実質的に源泉とする旨の記載があるものをいう。 |
| 資産複合 | 目論見書または投資信託約款において、株式・債券・不動産投信（リート）・その他資産のうち複数の資産による投資収益を実質的に源泉とする旨の記載があるものをいう。 |

■属性区分表

< Aコース >

| 投資対象資産 | 決算頻度 | 投資対象地域 | 投資形態 |
|---|------------|----------|--------------|
| 株式 | 年 1 回 | グローバル | ファミリーファンド |
| 一般 | 年 2 回 | (含む日本) | |
| 大型株 | | | |
| 中小型株 | | | |
| | 年 4 回 | 日本 | |
| 債券 | | 北米 | ファンド・オブ・ファンズ |
| 一般 | 年 6 回 (隔月) | 欧州 | 為替ヘッジ |
| 公債 | 年12回 (毎月) | アジア | |
| 社債 | | 日々 | オセアニア |
| その他債券 | その他 () | 中南米 | あり |
| クレジット属性 () | | アフリカ | |
| 不動産投信 | | 中近東 (中東) | なし |
| その他資産 | | エマージング | |
| (投資信託証券 (資産 複合 (株式 一般、債 券 一般))) | | | |
| 資産複合 () | | | |
| 資産配分固定型 | | | |
| 資産配分変更型 | | | |

(注) ファンドが該当する属性区分を網掛け表示しています。

< Cコース >

| 投資対象資産 | 決算頻度 | 投資対象地域 | 投資形態 |
|----------------|------------|-----------------|--------------|
| 株式 | 年 1 回 | グローバル (含む日本) | ファミリーファンド |
| 一般 | | | |
| 大型株 | 年 2 回 | | |
| 中小型株 | | 日本 | |
| | 年 4 回 | | |
| 債券 | | 北米 | ファンド・オブ・ファンズ |
| 一般 | 年 6 回 (隔月) | | |
| 公債 | | 欧州 | |
| 社債 | 年12回 (毎月) | | |
| その他債券 | | アジア | 為替ヘッジ |
| クレジット属性 () | 日々 | オセアニア | あり (限定ヘッジ) |
| | その他 () | | |
| 不動産投信 | | 中南米 | |
| | | アフリカ | |
| その他資産 | | | なし |
| (投資信託証券 (資産 | | | |
| 複合 (株式 一般、債 | | 中近東 (中東) | |
| 券 一般))) | | エマージング | |
| 資産複合 () | | | |
| 資産配分固定型 | | | |
| 資産配分変更型 | | | |

(注) ファンドが該当する属性区分を網掛け表示しています。

■属性区分の定義

<各コース共通>

| | |
|--|---|
| その他資産 (投資信託証券 (資産複合(株式 一般、債券一 般))) | 投資信託証券への投資を通じて、実質的に複数資産(株式 一般、債券 一般)に投資を行います。 |
| 年1回 | 目論見書または投資信託約款において、年1回決算する旨の記載があるものをいう。 |
| グローバル (含む日本) | 目論見書または投資信託約款において、組入資産による投資収益が世界(含む日本)の資産を源泉とする旨の記載があるものをいう。 |
| ファンド・オブ・ファンズ | 「投資信託等の運用に関する規則」第2条に規定するファンド・オブ・ファンズをいう。 |
| 為替ヘッジなし(注) | 目論見書または投資信託約款において、為替のヘッジを行わない旨の記載があるものまたは為替のヘッジを行う旨の記載がないものをいう。 |
| 為替ヘッジあり (限定ヘッジ)(注) | 目論見書または投資信託約款において、為替の限定ヘッジを行う旨の記載があるものをいう。 |

(注) 属性区分の「為替ヘッジ」は、対円での為替リスクに対するヘッジの有無を記載しております。

※各コースはファンド・オブ・ファンズ方式で運用します。このため、組み入れている資産を示す「属性区分表」の投資対象資産(その他資産(投資信託証券))と、収益の源泉となる資産を示す「商品分類表」の投資対象資産(資産複合)とは異なります。

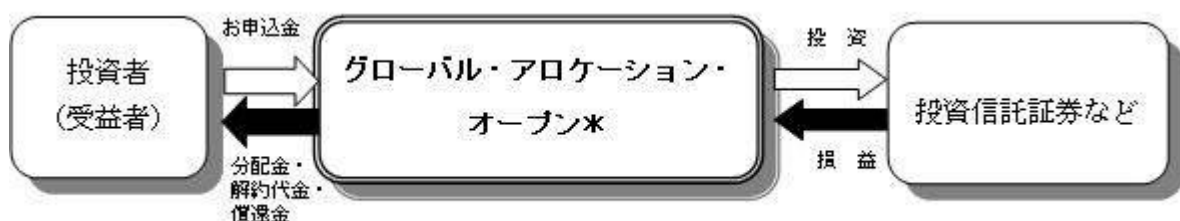
商品分類および属性区分の定義については、一般社団法人投資信託協会のホームページ(<https://www.toushin.or.jp/>)をご参照ください。

ファンドの仕組み

各コースは、投資対象である投資信託証券へ投資を行います。その投資成果は収益分配金、解約代金、償還金として、受益者に支払われます。

図中の*には次の表の各コースの名称をあてはめてご覧ください。

| | |
|---------------------|---------------------|
| Aコース(年1回決算・為替ヘッジなし) | Cコース(年1回決算・限定為替ヘッジ) |
|---------------------|---------------------|



b. ファンドの特色

ファンドの特色をよりご理解いただくため、「Aコース」、「Cコース」以外に、「グローバル・アロケーション・オープン」を構成する他のコースに関する記載をする場合があります。

1 投資信託証券への投資を通じて、世界各国の株式や債券などさまざまな資産への分散投資で得られる収益の獲得を目指します。

- 各コースは、ルクセンブルグ籍の外国投資法人「ブラックロック・グローバル・ファンズ・グループ・アロケーション・ファンド・クラスX」(以下「アロケーション・ファンド」という場合があります。)米ドル建投資証券(運用:ブラックロック・インベストメント・マネジメント・エル・エル・シー)と国内投資信託「国内マネー・マザーファンド」受益証券(運用:アセット・マネジメント・One株式会社)を投資対象とするファンド・オブ・ファンズの形式で運用を行います。

※詳しくは後述の「ブラックロック」および「ファンドの仕組み」をご覧ください。

- 各投資信託証券への投資割合は、資金動向や市況動向などを勘案して決定するものとし、アロケーション・ファンドの組入比率は、原則として高位とすることを基本とします。

※アロケーション・ファンドが、償還した場合または商品の同一性が失われた場合は、委託会社は受託会社と合意のうえ投資信託契約を解約し、信託を終了させます。

- アロケーション・ファンドへの投資に係る指図権限を、ブラックロック・ジャパン株式会社に委託します。

| ブラックロック | |
|---|--|
| <ul style="list-style-type: none">・「ブラックロック」は、運用資産総額で世界最大級の独立系運用会社であるブラックロック・インクおよびグループ会社の総称です。・「ブラックロック」の運用資産総額は11.6兆米ドル(約1,815兆円*)にのぼります。・「ブラックロック」は世界各国の個人投資家および機関投資家のため、株式、債券およびオルタナティブ商品といったさまざまな資産クラスの運用を行っています。・ブラックロック・ジャパン株式会社は、「ブラックロック」の日本拠点です。 | BLACKROCK® 上記は2024年12月末時点です。 ※1米ドル=157.16円で換算 |

2 為替ヘッジの有無および決算頻度の違いに応じて4つのコースからお選びいただけます。

| | |
|----------------------------|----------------------------|
| Aコース(年1回決算・為替ヘッジなし) | Bコース(年4回決算・為替ヘッジなし) |
| Cコース(年1回決算・限定為替ヘッジ) | Dコース(年4回決算・限定為替ヘッジ) |

※各コースの間でスイッチングができる場合があります。販売会社によっては一部のコースのみのお取り扱いとなる場合もあります。詳しくは販売会社でご確認ください。

- AコースおよびBコースでは、外貨建資産については、原則としてそれぞれのコースにおいて為替ヘッジを行いません。
- CコースおよびDコースでは、外貨建資産については、原則としてそれぞれのコースにおいて米ドル売り/円買いの為替取引を行います。

3 原則として、年1回または年4回の決算時において、収益の分配を行います。

- AコースおよびCコースの決算は、毎年9月15日(当該日が休業日の場合は翌営業日)です。
- BコースおよびDコースの決算は年4回、毎年3月、6月、9月、12月の各月15日(当該日が休業日の場合は翌営業日)です。
- 年1回決算コースについては、特に定められた目標分配金額を設けずに資産の成長を狙います。一方、年4回決算コースについては、毎決算期末の前営業日の基準価額に応じて、以下の金額の分配を目指します。

| 各決算期末の前営業日の基準価額 | 目標分配金額(1万口当たり、税引前) |
|--------------------|--------------------|
| 10,500円未満 | 基準価額水準などを勘案して決定 |
| 10,500円以上11,000円未満 | 250円 |
| 11,000円以上11,500円未満 | 500円 |
| 11,500円以上12,000円未満 | 750円 |
| 12,000円以上 | 1,000円 |

- 基準価額の変動に応じて、目標分配金額が増減します。
- 分配金を受け取ることで、これらのコースを売却せずに、その値上がり収益の一部を利益確定することが可能です。

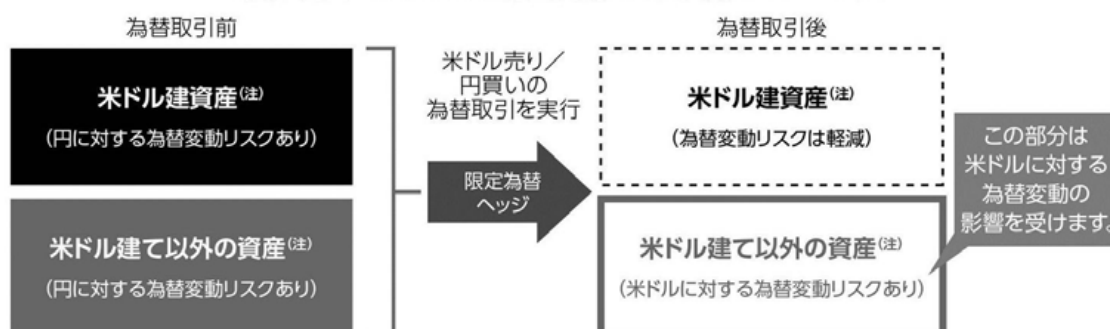
※目標分配金額は決算期末の前営業日の基準価額で決定されますので、それより前の基準価額水準は考慮されません。
 ※決算期末にかけて基準価額が急激に変動する場合など、基準価額水準および市況動向により、委託会社の判断で上記と異なる分配金額となる場合や分配が行われない場合があります。
 ※分配金額は、収益分配方針に基づいて委託会社が決定します。あらかじめ一定の額の分配を約束するものではありません。また、分配金が支払われない場合もあります。
 ※投資者ごとに購入価額が異なるため、基準価額が10,000円を超えて支払われた分配金であっても、分配金の一部または全部が実質的に元本の払い戻しに相当する場合があります。

限定為替ヘッジコースについて

【限定為替ヘッジコース】(Cコース・Dコース)

- ◆米ドルと円の為替変動リスクを軽減するため、外貨建資産については、原則としてそれぞれのコースにおいて米ドル売り／円買いの為替取引を行います。

<限定為替ヘッジによる為替変動リスク軽減のイメージ図>



(注) アロケーション・ファンドを通じて実質的に投資している資産

●限定為替ヘッジによる影響

限定為替ヘッジコースでは、アロケーション・ファンドにおけるすべての投資資産の発行通貨について対円での為替ヘッジを行うだけでなく、全資産を米ドルに換算した額とほぼ同額程度の米ドル売り／円買いの為替取引を行うことを基本とします。

これにより、米ドル建資産については対円での為替変動リスクが軽減されますが、米ドル建て以外の資産については、その発行通貨が米ドルに対して下落した場合は基準価額の値下がり要因に、上昇した場合には値上がり要因になります。また、円の金利が米ドルの金利より低い場合には、その金利差相当分のコストがかかります。

ご参考:アロケーション・ファンドの運用体制および運用プロセス

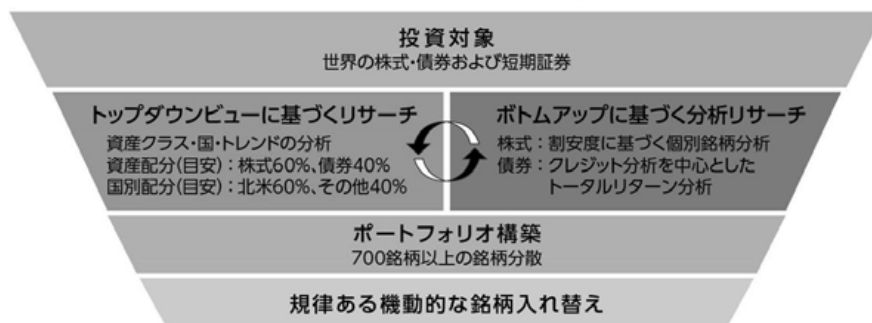
アロケーション・ファンドの運用体制

ポートフォリオ・マネジャー(主運用者)、アナリストや調査担当者などで構成されるグローバル・アロケーション運用戦略専属の運用チームが、世界中のさまざまな投資機会を発掘します。

また、ブラックロックの総合的な運用力を結集し、リターンの追求のみならず、リスクの抑制を目指した運用を行います。



アロケーション・ファンドの運用プロセス



出所:ブラックロックのデータを基にアセットマネジメントOne作成

※資金動向、市場動向等によっては、上記のような運用ができない場合があります。

※将来の市場環境等の変動により、組入銘柄数は変更される場合があります。

※上記は2025年3月末現在のものであり、今後予告なく変更される場合があります。

■ 分配方針

原則として、年1回決算コースは9月15日(休業日の場合は翌営業日)、年4回決算コースは3月、6月、9月、12月の各月15日(休業日の場合は翌営業日)の決算時において、収益の分配を行います。

【年1回決算コース】



【年4回決算コース】



【各コース共通】

- ◆分配対象額の範囲は、繰越分を含めた経費控除後の利子・配当等収益と売買益(評価益を含みます。)などの全額とします。
- ◆分配金額は、基準価額水準や市況動向などを勘案して委託会社が決定します。ただし、分配対象額が少額の場合などには、分配を行わないことがあります。
- ◆留保益の運用については、特に制限を設けず、運用の基本方針に基づいた運用を行います。

※運用状況により分配金額は変動します。

※上記はイメージ図であり、将来の分配金の支払いおよびその金額について示唆、保証するものではありません。

(2) 【ファンドの沿革】

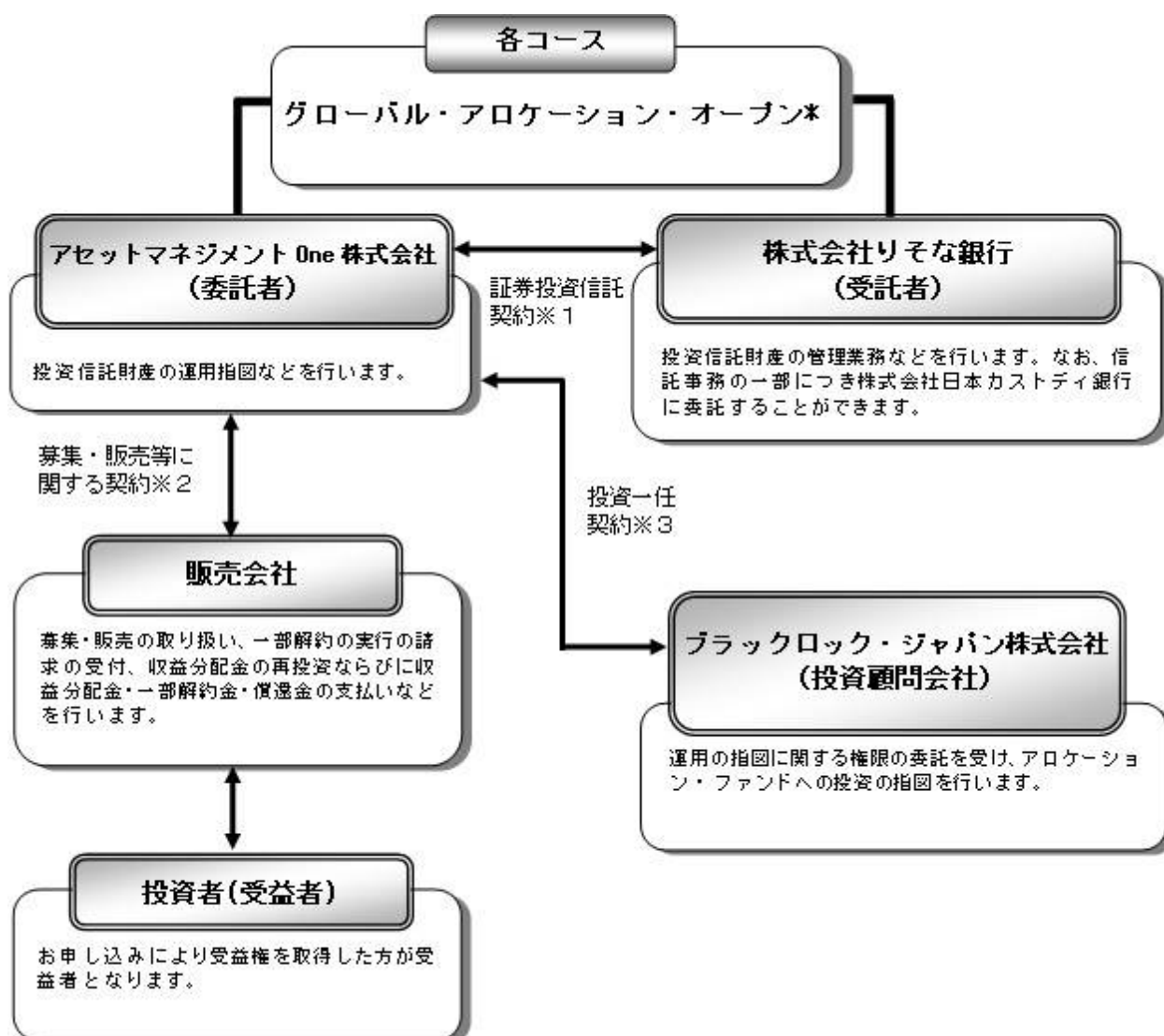
| | |
|-------------|--|
| 2013年10月21日 | 投資信託契約締結、ファンドの設定・運用開始 |
| 2016年10月1日 | ファンドの委託会社としての業務を新光投信株式会社からアセットマネジメントOne株式会社に承継 |
| 2022年6月16日 | 信託期間を2028年9月15日までに変更(当初は2023年9月15日まで) |

(3) 【ファンドの仕組み】

a. ファンドの仕組み

図中の*には次の表の各コースの名称をあてはめてご覧ください。

| | |
|---------------------|---------------------|
| Aコース（年1回決算・為替ヘッジなし） | Cコース（年1回決算・限定為替ヘッジ） |
|---------------------|---------------------|



※1 証券投資信託契約

委託者と受託者との間において「証券投資信託契約（投資信託約款）」を締結しており、委託者および受託者の業務、受益者の権利、受益権、投資信託財産の運用・評価・管理、収益の分配、信託の期間・償還等を規定しています。

※2 募集・販売等に関する契約

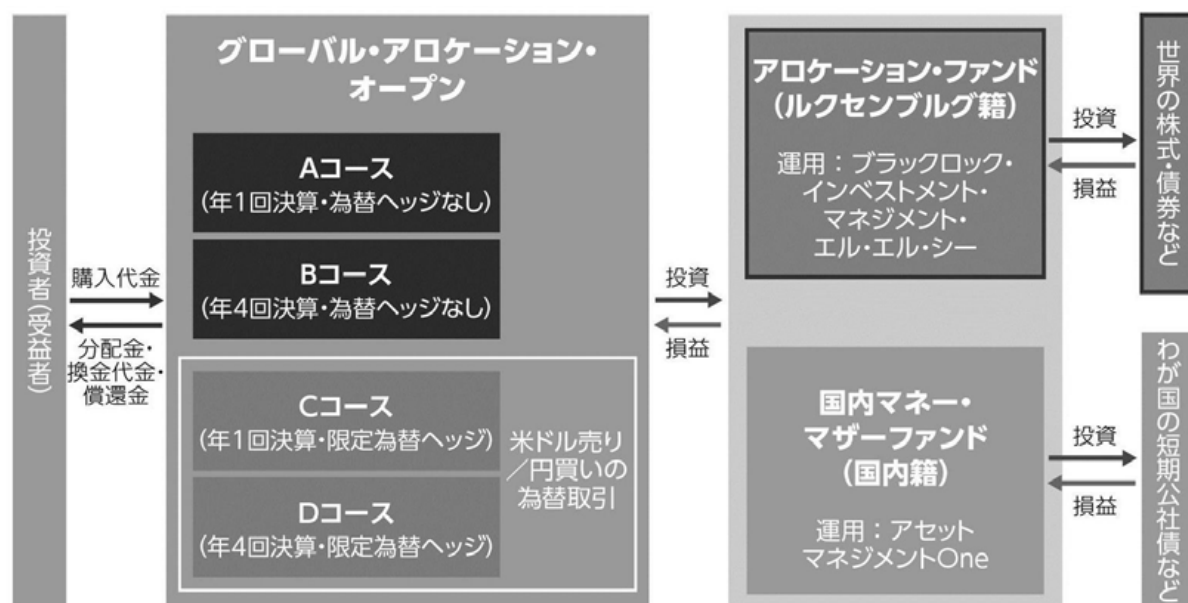
委託者と販売会社との間において「証券投資信託に関する基本契約」を締結しており、販売会社が行う募集・販売等の取り扱い、収益分配金および償還金の支払い、解約の取り扱い等を規定しています。

※3 投資一任契約

委託者と投資顧問会社との間において「投資一任契約」を締結しており、運用にかかる規定、運用責任の所在、投資顧問会社に対する報酬、契約の期間等を規定しています。

■各コースの運用は「ファンド・オブ・ファンズ方式」で行います。

ファンド・オブ・ファンズとは、投資信託証券への投資を目的とする投資信託のことで、一般に投資対象に選んだ複数の投資信託証券を組み入れて運用する仕組みを「ファンド・オブ・ファンズ方式」といいます。



b. 委託会社の概況

名称：アセットマネジメントOne株式会社

本店の所在の場所：東京都千代田区丸の内一丁目8番2号

資本金の額

20億円（2025年3月31日現在）

委託会社の沿革

| | |
|------------|---|
| 1985年7月1日 | 会社設立 |
| 1998年3月31日 | 「証券投資信託法」に基づく証券投資信託の委託会社の免許取得 |
| 1998年12月1日 | 証券投資信託法の改正に伴う証券投資信託委託業のみなし認可 |
| 1999年10月1日 | 第一ライフ投信投資顧問株式会社を存続会社として興銀エヌダブリュ・アセットマネジメント株式会社および日本興業投信株式会社と合併し、社名を興銀第一ライフ・アセットマネジメント株式会社とする。 |
| 2008年1月1日 | 「興銀第一ライフ・アセットマネジメント株式会社」から「D I A Mアセットマネジメント株式会社」に商号変更 |
| 2016年10月1日 | D I A Mアセットマネジメント株式会社、みずほ投信投資顧問株式会社、新光投信株式会社、みずほ信託銀行株式会社（資産運用部門）が統合し、商号をアセットマネジメントOne株式会社に変更 |

大株主の状況

(2025年3月31日現在)

| 株主名 | 住所 | 所有株数 | 所有比率 |
|--------------------|--------------------|-----------|---------|
| 株式会社みずほフィナンシャルグループ | 東京都千代田区大手町一丁目5番5号 | 28,000株※1 | 70.0%※2 |
| 第一生命ホールディングス株式会社 | 東京都千代田区有楽町一丁目13番1号 | 12,000株 | 30.0%※2 |

※1：A種種類株式（15,510株）を含みます。

※2：普通株式のみの場合の所有比率は、株式会社みずほフィナンシャルグループ51.0%、第一生命ホールディングス株式会社49.0%

2【投資方針】

（1）【投資方針】

a．基本方針

各コースは、投資信託証券を主要投資対象として、投資信託財産の成長を目指して運用を行います。

b．運用の方法

（イ）主要投資対象

投資信託証券を主要投資対象とします。

（ロ）投資態度

<Aコース>

- ① 以下の投資信託証券への投資を通じて、世界各国の様々な資産への分散投資と為替取引で得られる収益の獲得による投資信託財産の成長を目指して運用を行います。

ルクセンブルグ籍外国投資法人

ブラックロック・グローバル・ファンズ・グローバル・アロケーション・ファンド・クラスX（以下「アロケーション・ファンド」といいます。）米ドル建投資証券

国内証券投資信託（親投資信託）

国内マネー・マザーファンド受益証券

- ② 各投資信託証券への投資割合は、資金動向や市況動向等を勘案して決定するものとし、アロケーション・ファンドの組入比率は、原則として高位とすることを基本とします。
- ③ 外貨建資産については、原則として当コースにおいて為替ヘッジを行いません。
- ④ アロケーション・ファンドへの投資に係る指図権限を、ブラックロック・ジャパン株式会社に委託します。
- ⑤ 資金動向、市況動向等によっては、また、やむを得ない事情が発生した場合には、上記のような運用ができない場合があります。
- ⑥ アロケーション・ファンドが、償還した場合または約款に規定する事項の変更により商品の同一性が失われた場合は、委託者は受託者と合意のうえ投資信託契約を解約し、信託を終了させます。

<Cコース>

- ① 以下の投資信託証券への投資を通じて、世界各国の様々な資産への分散投資と為替取引で得られる収益の獲得による投資信託財産の成長を目指して運用を行います。

ルクセンブルグ籍外国投資法人

ブラックロック・グローバル・ファンズ・グ
ローバル・アロケーション・ファンド・クラス
X（以下「アロケーション・ファンド」といい
ます。）米ドル建投資証券

内国証券投資信託（親投資信託）

国内マネー・マザーファンド受益証券

- ② 各投資信託証券への投資割合は、資金動向や市況動向等を勘案して決定するものとし、アロケーション・ファンドの組入比率は、原則として高位とすることを基本とします。
- ③ 外貨建資産については、原則として当コースにおいて米ドル売り／円買いの為替取引を行います。
- ④ アロケーション・ファンドへの投資に係る指図権限を、ブラックロック・ジャパン株式会社に委託します。
- ⑤ 資金動向、市況動向等によっては、また、やむを得ない事情が発生した場合には、上記のような運用ができない場合があります。
- ⑥ アロケーション・ファンドが、償還した場合または約款に規定する事項の変更により商品の同一性が失われた場合は、委託者は受託者と合意のうえ投資信託契約を解約し、信託を終了させます。

（２）【投資対象】

a. 投資の対象とする資産の種類

各コースにおいて投資の対象とする資産の種類は、次に掲げるものとします。

- 1. 次に掲げる特定資産（「特定資産」とは、投資信託及び投資法人に関する法律第2条第1項で定めるものをいいます。以下同じ。）

- イ. 有価証券
- ロ. 金銭債権
- ハ. 約束手形

- 2. 次に掲げる特定資産以外の資産

- イ. 為替手形

b. 有価証券および金融商品の指図範囲等

（イ）委託者（委託者から運用の指図に関する権限の委託を受けた者を含みます。以下、これに関連する事項について同じ。）は、信託金を、主として次の第1号に掲げる外国投資法人の投資証券および第2号に掲げるアセットマネジメントOne株式会社を委託者とし、株式会社りそな銀行を受託者として締結された親投資信託である国内マネー・マザーファンド（以下「マザーファンド」といいます。）の受益証券のほか、第3号から第7号に掲げる有価証券（金融商品取引法第2条第2項の規定により有価証券とみなされる同項各号に掲げる権利を除きます。）に投資することを指図します。

- 1. ルクセンブルグ籍外国投資法人 ブラックロック・グローバル・ファンズ・グローバル・アロケーション・ファンド・クラスX米ドル建投資証券
- 2. 証券投資信託 マザーファンド受益証券
- 3. コマーシャル・ペーパー
- 4. 外国または外国の者の発行する証券または証書で、前号の証券の性質を有するもの

5. 国債証券、地方債証券、特別の法律により法人の発行する債券および社債券（新株引受権証券と社債券とが一体となった新株引受権付社債券を除きます。）
6. 外国法人が発行する譲渡性預金証書
7. 指定金銭信託の受益証券（金融商品取引法第2条第1項第14号で定める受益証券発行信託の受益証券に限ります。）

なお、第1号に掲げる外国投資法人の投資証券および第2号に掲げる証券投資信託の受益証券を以下「投資信託証券」といい、第5号の証券を以下「公社債」といいます。公社債にかかる運用の指図は短期社債等への投資ならびに買い現先取引（売り戻し条件付きの買い入れ）および債券貸借取引（現金担保付き債券借り入れ）に限り行うことができるものとします。

（ロ）委託者は、信託金を、上記（イ）に掲げる有価証券のほか、次に掲げる金融商品（金融商品取引法第2条第2項の規定により有価証券とみなされる同項各号に掲げる権利を含みます。）により運用することを指図することができます。

1. 預金
2. 指定金銭信託（金融商品取引法第2条第1項第14号に規定する受益証券発行信託を除きます。）
3. コール・ローン
4. 手形割引市場において売買される手形

（ハ）上記（イ）の規定にかかわらず、この信託の設定、解約、償還、投資環境の変動等への対応等、委託者が運用上必要と認めるときには、委託者は、信託金を、上記（ロ）に掲げる金融商品により運用することの指図ができます。

各コースが投資する投資信託証券の概要

| | |
|--------|---|
| ファンド名 | ブラックロック・グローバル・ファンズ・グローバル・アロケーション・ファン・ドークラスX |
| 形態 | ルクセンブルグ籍外国投資法人／米ドル建投資証券 |
| 運用方針 | 世界中のさまざまな資産（株式・債券など）、国・地域、セクターなどから、投資魅力度が高いと判断する資産を発掘します。 多くの資産および銘柄（証券）に分散投資をすることで、株式投資より低いリスクで、競争力のあるリターンの獲得を目指します。 投資環境に応じて株式や債券などの各資産への配分比率や個別銘柄（証券）への投資比率を機動的に変更することで、中長期的なトータルリターンの最大化を目指します。 |
| 主な投資制限 | ・純資産総額の10%を超える借り入れは行わないこととします。 ・同一発行体の証券への投資は、原則として純資産総額の10%以下とします。 |
| 決算日 | 8月末 |
| 主な関係法人 | 管理会社：ブラックロック（ルクセンブルグ） エス・エー 投資運用会社：ブラックロック・インベストメント・マネジメント・エル・エル・シー 保管受託銀行：ザ・バンク・オブ・ニューヨーク・メロン・エス・エー／エヌ・ブイ |
| 信託報酬等 | アロケーション・ファンドにおいて、管理会社および投資運用会社への報酬は |

| | |
|------------|---|
| | かかりません。（ただし、各コースの委託会社であるアセットマネジメントOne株式会社が受ける報酬から、各コースの投資顧問会社であるブラックロック・ジャパン株式会社に投資顧問報酬が支払われます。そして、その投資顧問報酬から、アロケーション・ファンドの投資運用会社などへの報酬が支払われます。）アロケーション・ファンドの上記報酬制度は変更される場合があります。 |
| その他の費用・手数料 | 有価証券売買時の売買手数料、計算にかかる報酬、登録および名義書換代行事務会社報酬、税務顧問、法律顧問、ファンド監査人などへの報酬、取締役の報酬、保管受託銀行への報酬などがアロケーション・ファンドから支払われます。これらは定率でないため事前に概算料率や上限額などを表示することができません。 |
| 収益分配方針 | 原則として、年1回、経費控除後の利子配当等収益を分配します。 ※分配原資が無い場合など分配を行わない場合もあります。 |
| 設定日 | 1997年1月3日（他の既存クラスを含めた当初の設定日） |

※上記投資信託証券については、資金流入出にともない発生する取引費用などによる当該投資信託証券の純資産への影響を軽減するため、純資産価格の調整が行われることがあります。純流入額が純資産総額に対し所定の割合を超える場合には純資産価格が上方へ調整され、逆に純流出額が純資産総額に対し所定の割合を超える場合には純資産価格が下方に調整されます。したがって、資金流入出の動向が純資産価格に影響を与えることになります。

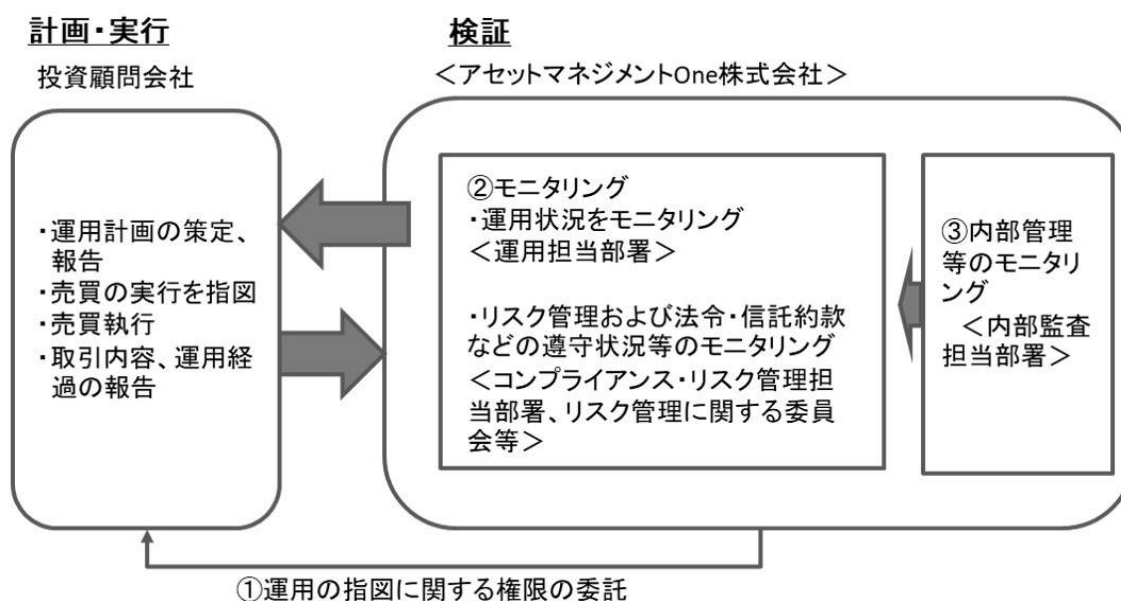
| | |
|--------|--|
| ファンド名 | 国内マネー・マザーファンド |
| 形態 | 親投資信託 |
| 運用方針 | <ul style="list-style-type: none"> ・主としてわが国の短期公社債に投資し、安定した収益の確保を目指した運用を行います。 ・ファンドの資金動向、市況動向などによっては、また、やむを得ない事情が発生した場合には、上記のような運用ができない場合があります。 |
| 主な投資制限 | <ul style="list-style-type: none"> ・株式への投資は行いません。 ・外貨建資産への投資は行いません。 |
| 信託期間 | 無期限 |
| 決算日 | 毎年1月15日（休業日の場合は翌営業日） |
| 収益分配方針 | 運用による収益は、信託終了時まで投資信託財産中に留保し、期中には分配を行いません。 |
| 信託報酬 | 報酬はかかりません。 |
| 信託設定日 | 2008年3月28日 |
| 委託会社 | アセットマネジメントOne株式会社 |
| 受託会社 | 株式会社りそな銀行 |

※上記の各投資信託証券については、いずれも申込手数料はかかりません。

※上記の各概要は、各投資信託証券の内容を要約したものであり、そのすべてではありません。また、各概要は2025年6月17日現在のものであり、今後変更になる場合があります。

(3) 【運用体制】

a. ファンドの運用体制



①運用の指図に関する権限の委託

ファンドはブラックロック・ジャパン株式会社にアロケーション・ファンドへの運用の指図に関する権限を委託します。

ブラックロック・ジャパン株式会社は投資一任契約に基づいて運用計画を策定・報告し、運用指図および売買執行・管理を行います。

②モニタリング

委託会社では、各運用担当者が運用の委託先である投資顧問会社の運用状況をモニタリングし、必要に応じて対応を指示します。

運用担当部署から独立したコンプライアンス・リスク管理担当部署（人数60～80人程度）は、運用に関するパフォーマンス測定、リスク管理および法令・信託約款などの遵守状況等のモニタリングを実施し、必要に応じて対応を指示します。

定期的開催されるリスク管理に関する委員会等において運用リスク管理状況、運用実績、法令・信託約款などの遵守状況等について検証・報告を行います。

③内部管理等のモニタリング

内部監査担当部署（人数10～20人程度）が運用、管理等に関する業務執行の適正性・妥当性・効率性等の観点からモニタリングを実施します。

b. ファンドの関係法人に関する管理

ファンドの関係法人である受託会社・投資顧問会社に対して、その業務に関する委託会社の管理担当部署は、内部統制に関する外部監査人による報告書等の定期的な提出を求め、必要に応じて具体的な事項に関するヒアリングを行う等の方法により、適切な業務執行体制にあることを確認します。

また投資顧問会社に対しては、運用の外部委託管理に関する社内規程を設け、経営陣・運用担当者との面談を含めた、委託継続にかかる点検（デューデリジェンス）を定期的に行います。

c. 運用体制に関する社内規則

運用体制に関する社内規則として運用管理規程および職務責任権限規程等を設けており、運用担当者の任務と権限の範囲を明示するほか、各投資対象の取り扱いに関して基準を設け、ファンドの商品性に則った適切な運用の実現を図ります。

また、売買執行、投資信託財産管理および法令遵守チェック等に関する各々の規程・内規を定めています。

※運用体制等は2025年4月1日現在のものであり、今後変更となる場合があります。

(4) 【分配方針】

a. 収益分配は年1回、原則として、9月15日（該当日が休業日の場合は翌営業日。）の決算時に以下の方針に基づき行います。

1. 分配対象額の範囲は、繰越分を含めた経費控除後の利子・配当等収益と売買益（評価益を含みます。）等の全額とします。
2. 分配金額は、基準価額水準や市況動向等を勘案して委託者が決定します。ただし、分配対象額が少額の場合などには、分配を行わないことがあります。
3. 留保益の運用については、特に制限を設けず、運用の基本方針に基づいた運用を行います。

b. 投資信託財産から生ずる毎計算期末における利益は、次の方法により処理します。

1. 分配金、配当金、利子およびこれらに類する収益から支払利息を控除した額（以下「配当等収益」といいます。）は、諸経費、信託報酬および当該信託報酬にかかる消費税等に相当する金額を控除した後、その残金を受益者に分配することができます。なお、次期以降の分配金にあてるため、その一部を分配準備積立金として積み立てることができます。
2. 売買損益に評価損益を加減した利益金額（以下「売買益」といいます。）は、諸経費、信託報酬および当該信託報酬にかかる消費税等に相当する金額を控除し、繰越欠損金のあるときは、その全額を売買益をもって補てんした後、受益者に分配することができます。なお、次期以降の分配にあてるため、分配準備積立金として積み立てることができます。

c. 毎計算期末において、投資信託財産につき生じた損失は、次期に繰り越します。

d. 「分配金受取コース」の受益者の分配金は原則として、決算日から起算して5営業日までに、受益者に支払われます。

「分配金再投資コース」の受益者の分配金は、税金を差し引いた後、別に定める契約に基づき、全額再投資されます。

(5) 【投資制限】

投資信託約款に定める投資制限

a. 投資信託証券への投資割合

投資信託証券への投資割合には制限を設けません。

b. 外貨建資産への投資割合

外貨建資産への投資割合には制限を設けません。

c. 公社債の借入れ

(イ) 委託者は、投資信託財産の効率的な運用に資するため、公社債の借入れの指図をすることができます。なお、当該公社債の借入れを行うにあたり担保の提供が必要と認めたときは、担保の提供の指図を行うものとします。

- (ロ) 借入金の指図は、当該借入金にかかる公社債の時価総額が投資信託財産の純資産総額の範囲内とします。
- (ハ) 投資信託財産の一部解約等の事由により、上記(ロ)の借入金にかかる公社債の時価総額が投資信託財産の純資産総額を超えることとなった場合には、委託者はすみやかに、その超える額に相当する借入れた公社債の一部を返還するための指図をするものとします。
- (ニ) 借入金にかかる品借料は投資信託財産中から支払われます。
- d. 特別の場合の外貨建有価証券への投資制限
- 外貨建有価証券（外国通貨表示の有価証券をいいます。以下同じ。）への投資については、わが国の国際収支上の理由等により特に必要と認められる場合には、制約されることがあります。
- e. 外国為替予約の指図
- 委託者は、投資信託財産に属する外貨建資産（外貨建有価証券、外国通貨表示の預金その他の資産をいいます。以下同じ。）について、当該外貨建資産の為替ヘッジのため、外国為替の売買の予約を指図することができます。
- f. 資金の借入金
- (イ) 委託者は、投資信託財産の効率的な運用ならびに運用の安定性に資するため、一部解約に伴う支払資金の手当て（一部解約に伴う支払資金の手当てのために借入れた資金の返済を含みます。）を目的として、または再投資にかかる収益分配金の支払資金の手当てを目的として、資金借入金（コール市場を通じる場合を含みます。）の指図をすることができます。なお、当該借入金をもって有価証券等の運用は行わないものとします。
- (ロ) 一部解約に伴う支払資金の手当てにかかる借入期間は、受益者への解約代金支払開始日から投資信託財産で保有する有価証券等の売却代金の受渡日までの間または受益者への解約代金支払開始日から投資信託財産で保有する有価証券等の解約代金入金日までの間、もしくは受益者への解約代金支払開始日から投資信託財産で保有する有価証券等の償還金の入金日までの期間が5営業日以内である場合の当該期間とし、資金借入額は当該有価証券等の売却代金、解約代金および償還金の合計額を限度とします。ただし、資金の借入額は、借入指図を行う日における投資信託財産の純資産総額の10%を超えないこととします。
- (ハ) 収益分配金の再投資にかかる借入期間は投資信託財産から収益分配金が支払われる日からその翌営業日までとし、資金借入額は収益分配金の再投資額を限度とします。
- (ニ) 借入金の利息は投資信託財産中より支払われます。
- g. 利害関係人等との取引等
- (イ) 受託者は、受益者の保護に支障を生じることがないものであり、かつ信託業法、投資信託及び投資法人に関する法律ならびに関連法令に反しない場合には、委託者の指図により、投資信託財産と、受託者（第三者との間において投資信託財産のためにする取引その他の行為であって、受託者が当該第三者の代理人となつて行うものを含みます。）および受託者の利害関係人、信託業務の委託先およびその利害関係人または受託者における他の投資信託財産との間で、約款に掲げる資産への投資等ならびに約款に掲げる取引その他これらに類する行為を行うことができます。
- (ロ) 受託者は、受託者がこの信託の受託者としての権限に基づいて信託事務の処理として行うことができる取引その他の行為について、受託者または受託者の利害関係人の計算で行うことができるものとします。なお、受託者の利害関係人が当該利害関係人の計算で行う場合も同様とします。

(ハ) 委託者は、金融商品取引法、投資信託及び投資法人に関する法律ならびに関連法令に反しない場合には、投資信託財産と、委託者、その取締役、執行役および委託者の利害関係人等（金融商品取引法第31条の4第3項および同条第4項に規定する親法人等または子法人等をいいます。）または委託者が運用の指図を行う他の投資信託財産との間で、約款に掲げる資産への投資等ならびに約款に掲げる取引その他これらに類する行為を行うことの指図をすることができ、受託者は、委託者の指図により、当該投資等ならびに当該取引、当該行為を行うことができます。

(ニ) 上記（イ）（ロ）（ハ）の場合、委託者および受託者は、受益者に対して信託法第31条第3項および同法第32条第3項の通知は行いません。

h. デリバティブ取引等に係る投資制限

デリバティブ取引等について、一般社団法人投資信託協会規則の定めるところにしたがい、合理的方法により算出した額が投資信託財産の純資産総額を超えないものとします。

i. 信用リスク集中回避のための投資制限

一般社団法人投資信託協会規則に定める一の者に対する株式等エクスポージャー、債券等エクスポージャーおよびデリバティブ等エクスポージャーの投資信託財産の純資産総額に対する比率は、原則としてそれぞれ100分の10、合計で100分の20を超えないものとし、当該比率を超えることとなった場合には、委託者は、一般社団法人投資信託協会規則にしたがい当該比率以内となるよう調整を行うこととします。

j. ファンドの投資制限

投資信託証券および短期金融商品（短期運用の有価証券を含みます。）以外には投資を行いません。

3【投資リスク】

(1) ファンドのもつリスク

各コースは、投資信託証券への投資を通じて値動きのある有価証券等（外貨建資産には為替変動リスクもあります。）に投資しますので、ファンドの基準価額は変動します。これらの運用による損益はすべて投資者のみなさまに帰属します。したがって、投資者のみなさまの投資元本は保証されているものではなく、基準価額の下落により、損失を被り、投資元本を割り込むことがあります。

また、投資信託は預貯金と異なります。

a. 株価変動リスク

投資する企業の株価の下落は、基準価額の下落要因となります。

株式の価格は、国内外の政治・経済・社会情勢の変化、金利動向、発行企業の業績・経営状況の変化、市場の需給関係などの影響を受け変動します。一般に、株価が下落した場合にはその影響を受け、各コースの基準価額が下落する可能性があります。

b. 為替変動リスク

〈為替ヘッジなしコース〉 為替相場の円高は、基準価額の下落要因となります。

〈限定為替ヘッジコース〉 為替ヘッジを行っても、為替相場の変動による基準価額への影響を完全には排除できません。

外貨建資産は、為替相場の変動により円換算価格が変動します。一般に、保有外貨建資産が現地通貨ベースで値上がりした場合でも、投資先の通貨に対して円高となった場合には、当該外貨建資産の円換算価格が下落し、各コースの基準価額が下落する可能性があります。

●限定為替ヘッジコース（Cコース）

限定為替ヘッジコースでは、外貨建資産については、原則として当コースにおいて米ドル売り／円買いの為替取引を行います。この為替取引によりアロケーション・ファンドが保有する米ドル建資産の対円での為替変動リスクは軽減されますが、米ドル建て以外の資産については米ドルに対する為替変動リスクを負うことになります。したがって、それらの通貨が米ドルに対して下落した場合には、基準価額が下落する可能性があります。また、円の金利が米ドルの金利よりも低い場合には、その金利差相当分のコストがかかります。

c. 金利変動リスク

金利の上昇（公社債の価格の下落）は、基準価額の下落要因となります。

公社債の価格は、金利水準の変化にともない変動します。一般に、金利が上昇した場合には公社債の価格は下落し、各コースの基準価額が下落する可能性があります。

d. 信用リスク

投資する有価証券の発行者の財政難・経営不安・倒産等の発生は、基準価額の下落要因となります。

有価証券などの発行体が業績悪化・経営不振あるいは倒産に陥った場合、当該有価証券の価値が大きく減少すること、もしくは無くなることがあります。また、有価証券の信用力の低下や格付けの引き下げ、債務不履行が生じた場合には、当該有価証券の価格は下落します。これらの影響を受け、各コースの基準価額が下落する可能性があります。

投機的格付けが付与されているハイイールド債券や当該格付けが付与されている国が多い新興国の債券は、投資適格の債券に比べ信用リスクは高くなります。

e. 流動性リスク

投資資産の市場規模が小さいことなどで希望する価格で売買できない場合は、基準価額の下落要因となります。

有価証券などを売買する際、当該有価証券などの市場規模が小さい場合や取引量が少ない場合には、希望する時期に、希望する価格で、希望する数量を売買することができない可能性があります。特に流動性の低い有価証券などを売却する場合にはその影響を受け、各コースの基準価額が下落する可能性があります。

f. カントリーリスク

投資する国・地域の政治・経済の不安定化等は、基準価額の下落要因となります。

投資対象国・地域の政治経済情勢、通貨規制、資本規制、税制などの要因によって資産価格や通貨価値が大きく変動する場合があります。これらの影響を受け、各コースの基準価額が下落する可能性があります。

一般に新興国市場は、先進国市場に比べて規模が小さく、流動性も低く、金融インフラが未発達であり、さまざまな地政学的問題を抱えていることから、カントリーリスクはより高くな

る可能性があります。

g. 特定の投資信託証券に投資するリスク

組入れる投資信託証券の運用成果の影響を大きく受けます。

各コースが組み入れる投資信託証券における運用会社の運用の巧拙が、各コースの運用成果に大きな影響を及ぼします。また、外国投資法人を通じて各国の有価証券に投資する場合、国内籍の投資信託から直接投資を行う場合に比べて、税制が相対的に不利となる可能性があります。

h. 投資信託に関する一般的なリスクおよびその他の留意点

- (イ) 各コースのお取引に関しては、金融商品取引法第37条の6の規定（いわゆるクーリングオフ）の適用はありません。
- (ロ) 各コースは、大量の解約が発生し短期間で解約資金を手当てする必要が生じた場合や主たる取引市場において市場環境が急変した場合等に、一時的に組入資産の流動性が低下し、市場実勢から期待できる価格で取引できないリスク、取引量が限られてしまうリスクがあります。これにより、基準価額にマイナスの影響をおよぼす可能性や、換金のお申込みの受付が中止となる可能性、すでに受付けた換金のお申込みの受付が取り消しとなる可能性、換金代金のお支払が遅延する可能性があります。
- (ハ) 有価証券の貸付等においては、取引相手先の倒産等による決済不履行リスクを伴います。
- (ニ) 法令や税制が変更される場合に、投資信託を保有する受益者が不利益を被る可能性があります。
- (ホ) 投資信託財産の状況によっては、目指す運用が行われなくなることがあります。また、投資信託財産の減少の状況によっては、委託者が目的とする運用が困難と判断した場合、安定運用に切り替えることがあります。
- (ヘ) 短期間に相当金額の解約申し込みがあった場合には、解約資金を手当てするために組入有価証券を市場実勢より大幅に安い価格で売却せざるを得ないことがあります。この場合、基準価額が下落する要因となり、損失を被ることがあります。
- (ト) 証券市場および外国為替市場は、世界的な経済事情の急変またはその国における天災地変、政変、経済事情の変化もしくは政策の変更などの諸事情により閉鎖されることがあります。これにより各コースの運用が影響を被って基準価額の下落につながる可能性があります。
- (チ) 投資信託証券には、ファミリーファンド方式で運用をするものがあります。当該投資信託証券（ベビーファンド）が投資対象とするマザーファンドを同じく投資対象としている他のベビーファンドにおいて、設定・解約や資産構成の変更などによりマザーファンドの組入有価証券などに売買が生じた場合、その売買による組入有価証券などの価格の変化や売買手数料などの負担がマザーファンドの基準価額に影響を及ぼすことがあります。この影響を受け、当該投資信託証券（ベビーファンド）の価額が変動する可能性があります。

各コースが主要投資対象とする投資信託証券にはファミリーファンド方式を採用している場合があります、上記のような要因で、各コースの基準価額が変動する可能性があります。
- (リ) 投資信託の分配金は、預貯金の利息とは異なり、投資信託の純資産から支払われますので、分配金が支払われると、その金額相当分、基準価額は下がります。なお、分配金の有無や金額は確定したものではありません。

分配金は、計算期間中に発生した収益（経費控除後の配当等収益および評価益を含む売買益）を超えて支払われる場合があります。その場合、当期決算日の基準価額は前期決算日と比べて下落することになります。

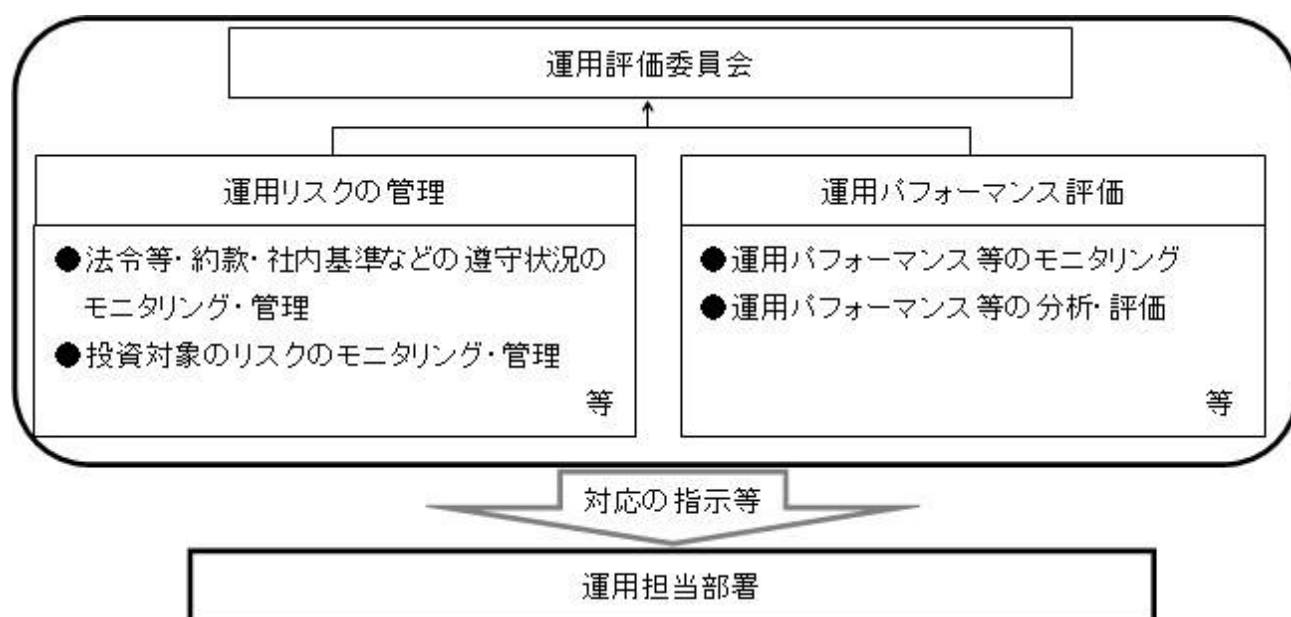
また、分配金の水準は、必ずしも計算期間におけるファンドの収益率を示すものではありません。

投資者のファンドの購入価額によっては、分配金の一部ないし全部が、実質的には元本の一部払い戻しに相当する場合があります。ファンド購入後の運用状況により、分配金額より基準価額の値上がりが小さかった場合も同様です。

（２）リスク管理体制

委託会社におけるファンドの投資リスクに対する管理体制については、以下のとおりです。

- ・運用リスクの管理：運用担当部署から独立したコンプライアンス・リスク管理担当部署が、運用リスクを把握、管理し、その結果に基づき運用担当部署へ対応の指示等を行うことにより、適切な管理を行います。
- ・運用パフォーマンス評価：運用担当部署から独立したリスク管理担当部署が、ファンドの運用パフォーマンスについて定期的に分析を行い、結果の評価を行います。
- ・運用評価委員会：上記のとおり運用リスクの管理状況、運用パフォーマンス評価等の報告を受け、運用評価委員会は総合的な見地から運用状況全般の管理・評価を行います。



- ・流動性リスク管理：委託会社では、流動性リスク管理に関する規程を定め、ファンドの組入資産の流動性リスクのモニタリング等を実施するとともに、緊急時対応策の策定・検証等を行います。運用評価委員会等は、流動性リスク管理の適切な実施の確保や流動性リスク管理態勢について、監督します。

※リスク管理体制は2025年3月31日現在のものであり、今後変更となる場合があります。

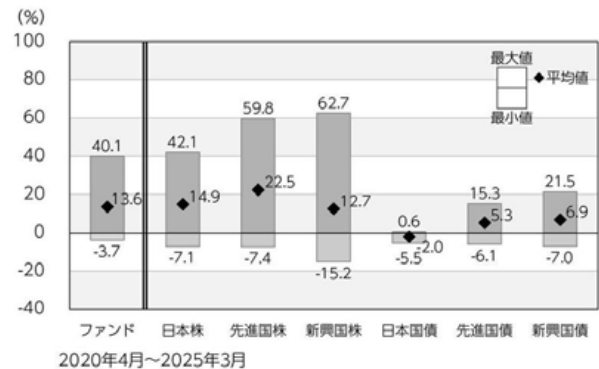
<参考情報>

ファンドの年間騰落率および分配金再投資基準価額の推移

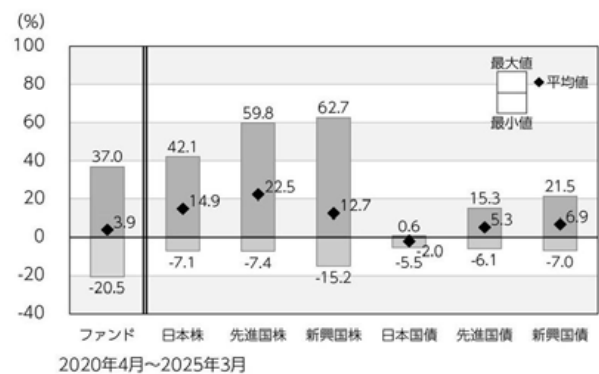
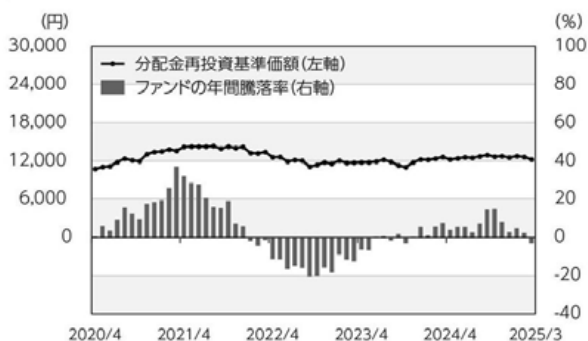
Aコース(年1回決算・為替ヘッジなし)



ファンドと他の代表的な資産クラスとの年間騰落率の比較



Cコース(年1回決算・限定為替ヘッジ)



*ファンドの分配金再投資基準価額は、税引前の分配金を再投資したものとみなして計算した基準価額が記載されていますので、実際の基準価額とは異なる場合があります。

*ファンドの年間騰落率は、税引前の分配金を再投資したものとみなして計算した年間騰落率が記載されていますので、実際の基準価額に基づいて計算した年間騰落率とは異なる場合があります。

*上記期間の各月末における直近1年間の騰落率の平均値・最大値・最小値を、ファンドおよび代表的な資産クラスについて表示し、ファンドと代表的な資産クラスを定量的に比較できるように作成したものです。

*すべての資産クラスがファンドの投資対象とは限りません。

各資産クラスの指数

| | | |
|------|--|---|
| 日本株 | 東証株価指数(TOPIX) (配当込み) | 「東証株価指数(TOPIX)」は、日本の株式市場を広く網羅し、投資対象としての機能性を有するマーケット・ベンチマークです。同指数の指数値および同指数にかかる標準または商標は、株式会社JPX総研または株式会社JPX総研の関連会社(以下「JPX」という。)の知的財産であり、指数の算出、指数値の公表、利用など同指数に関するすべての権利・ノウハウおよび同指数にかかる標準または商標に関するすべての権利はJPXが有しています。 |
| 先進国株 | MSCIコクサイ・インデックス (配当込み、円ベース) | 「MSCIコクサイ・インデックス」は、MSCI Inc.が開発した株価指数で、日本を除く世界の主要先進国の株価指数を、各国の株式時価総額をベースに合成したものです。同指数に関する著作権、知的財産権その他一切の権利はMSCI Inc.に帰属します。また、MSCI Inc.は同指数の内容を変更する権利および公表を停止する権利を有しています。 |
| 新興国株 | MSCIエマージング・マーケット・インデックス (配当込み、円ベース) | 「MSCIエマージング・マーケット・インデックス」は、MSCI Inc.が開発した株価指数で、新興国の株価指数を、各国の株式時価総額をベースに合成したものです。同指数に関する著作権、知的財産権その他一切の権利はMSCI Inc.に帰属します。また、MSCI Inc.は同指数の内容を変更する権利および公表を停止する権利を有しています。 |
| 日本国債 | NOMURA-BPI国債 | 「NOMURA-BPI国債」は、野村フィデューシャリー・リサーチ&コンサルティング株式会社が国内で発行された公募利付国債の市場全体の動向を表すために開発した投資収益指数です。同指数の知的財産権その他一切の権利は野村フィデューシャリー・リサーチ&コンサルティング株式会社に帰属します。なお、野村フィデューシャリー・リサーチ&コンサルティング株式会社は、同指数の正確性、完全性、信頼性、有用性を保証するものではなく、ファンドの運用成果等に関して一切責任を負いません。 |
| 先進国債 | FTSE世界国債インデックス (除く日本、円ベース) | 「FTSE世界国債インデックス(除く日本)」は、FTSE Fixed Income LLCにより運営され、日本を除く世界主要国の国債の総合収益率を各市場の時価総額で加重平均した債券インデックスです。同指数はFTSE Fixed Income LLCの知的財産であり、指数に関するすべての権利はFTSE Fixed Income LLCが有しています。 |
| 新興国債 | JPモルガンGBI-EMグローバル・ディバースファイド(円ベース) | 「JPモルガンGBI-EMグローバル・ディバースファイド」は、J.P.モルガン・セキュリティーズ・エルエルシーが公表している新興国の現地通貨建ての国債で構成されている時価総額加重平均指数です。同指数に関する著作権等の知的財産その他一切の権利はJ.P.モルガン・セキュリティーズ・エルエルシーに帰属します。また、同社は同指数の内容を変更する権利および公表を停止する権利を有しています。 |

(注) 海外の指数は為替ヘッジなしによる投資を想定して、円換算しております。

4【手数料等及び税金】

(1)【申込手数料】

(イ) 申込手数料

申込手数料は、取得申込受付日の翌営業日の基準価額に、3.3%（税抜3.0%）を上限として販売会社がそれぞれ独自に定める手数料率を乗じて得た金額となります。商品および投資環境の説明・情報提供、購入の事務手続きなどの対価として販売会社にお支払いいただきます。当該手数料には消費税等が含まれます。

手数料について、詳しくは販売会社または下記にお問い合わせください。

アセットマネジメントOne株式会社

コールセンター 0120-104-694

（受付時間は営業日の午前9時から午後5時までです。）

インターネットホームページ

<https://www.am-one.co.jp/>

なお、「分配金再投資コース」で収益分配金を再投資する場合は無手数料です。

ファンドの受益権の取得申込者が「償還乗り換え」※¹または「償還前乗り換え」※²によりファンドの受益権を取得する場合、申込手数料の優遇を受けることができる場合があります。

ただし、上記の申込手数料の優遇に関しては、優遇制度の取り扱い、優遇の内容、優遇を受けるための条件等は販売会社ごとに異なりますので、詳しくは各販売会社でご確認ください。

※¹「償還乗り換え」とは、取得申込受付日前の一定期間内に既に償還となった証券投資信託の償還金等をもって、その支払いを行った販売会社でファンドの受益権を取得する場合があります。

※²「償還前乗り換え」とは、償還することが決定している証券投資信託の償還日前の一定期間内において、当該証券投資信託の一部解約金をもって、その支払いを行った販売会社でファンドの受益権を取得する場合があります。

(ロ) スイッチング手数料

「グローバル・アロケーション・オープン」構成ファンド間において、乗り換え（以下「スイッチング」※³といいます。）が可能です。

スイッチング手数料につきましては、販売会社にお問い合わせください。

スイッチングのお取り扱いの有無や対象コースなどは、販売会社により異なりますので、詳しくは販売会社でご確認ください。

なお、スイッチングの際には、換金時と同様の税金がかかりますのでご注意ください。

※³「スイッチング」とは、「グローバル・アロケーション・オープン」を構成するファンドを換金した場合の手取金をもって、その換金請求受付日の販売会社が定める時間内に「グローバル・アロケーション・オープン」を構成する他のファンドの取得申し込みをすることをいいます。

(2)【換金（解約）手数料】

ご解約時の手数料等はありません。

(3) 【信託報酬等】

| | | | |
|-------------------|---|---------|---|
| 各コース | ファンドの日々の純資産総額に対して年率2.068%（税抜1.88%） 信託報酬＝運用期間中の基準価額×信託報酬率 ※運用管理費用（信託報酬）は、毎日計上（ファンドの基準価額に反映）され、 毎計算期間の最初の6ヵ月終了日および毎計算期末または信託終了のとき信託 報酬にかかる消費税等に相当する金額とともにファンドから支払われます。 | | |
| | 支払先 | 内訳（税抜） | 主な役務 |
| | 委託会社 | 年率1.15% | 信託財産の運用、目論見書等各種書類の作成、 基準価額の算出等の対価 |
| | 販売会社 | 年率0.70% | 購入後の情報提供、交付運用報告書等各種書類 の送付、口座内でのファンドの管理等の対価 |
| | 受託会社 | 年率0.03% | 運用財産の保管・管理、委託会社からの運用指 図の実行等の対価 |
| | ※委託会社の信託報酬には、アロケーション・ファンドへの投資の指図に関する 権限の委託を受けた投資顧問会社（ブラックロック・ジャパン株式会社）に対 する報酬（ファンドの信託財産の純資産総額に対して年率0.75%（税抜））が 含まれます。 ※投資顧問報酬は、毎計算期間の最初の6ヵ月終了日および毎計算期末または信託 終了のとき支払われます。 | | |
| 投資対象とする 外国投資証券 | 直接の投資運用会社報酬などはありません。 ※ただし、各コースの委託会社であるアセットマネジメントOne株式会社が受ける 報酬から、各コースの投資顧問会社であるブラックロック・ジャパン株式会 社に投資顧問報酬が支払われます。そして、その投資顧問報酬から、アロケー ション・ファンドの投資運用会社などへの報酬が支払われます。アロケーショ ン・ファンドの上記報酬制度は変更される場合があります。 | | |
| 実質的な負担 | 各コースの日々の純資産総額に対して年率2.068%（税抜1.88%） | | |

(4) 【その他の手数料等】

- 投資信託財産に関する租税、信託事務の処理に要する諸費用、監査法人に支払う各コースの監査報酬、当該監査報酬にかかる消費税等に相当する金額および受託者の立て替えた立替金の利息は、受益者の負担とし、投資信託財産中から支払われます。
- 投資信託財産にかかる監査報酬は、毎日計上（ファンドの基準価額に反映）され、毎計算期間の最初の6ヵ月終了日および毎計算期末または信託終了のとき、当該監査報酬にかかる消費税等に相当する金額とともに投資信託財産中から支払われます。
- 証券取引に伴う手数料・税金等、各コースの組入有価証券の売買の際に発生する売買委託手数料は、投資信託財産が負担します。この他に、売買委託手数料にかかる消費税等および資産を外国で保管する場合の費用についても投資信託財産が負担します。
- 各コースが主要投資対象とするアロケーション・ファンドにおいても、有価証券売買時の売買手数料、計算にかかる報酬、登録および名義書換代行事務会社報酬、税務顧問、法律顧問、ファンド監査人などへの報酬、取締役の報酬、保管受託銀行への報酬などががかかります。

e. 「その他の手数料等」については、定率でないもの、定時に見直されるもの、売買条件などに
応じて異なるものなどがあるため、当該費用および合計額などを表示することができません。

※手数料などの合計額については、購入金額や保有期間などに応じて異なりますので、表示する
ことができません。

(5) 【課税上の取扱い】

◇各コースは、課税上「株式投資信託」として取扱われます。

○個人の受益者に対する課税

①収益分配時

収益分配金のうち課税扱いとなる普通分配金については、配当所得として、20.315%（所得税
15.315%（復興特別所得税を含みます。）および地方税5%）の税率で源泉徴収による申告不要
制度が適用されます。なお、確定申告により、申告分離課税または総合課税（配当控除の適用
なし）のいずれかを選択することもできます。

詳しくは、販売会社にお問い合わせください。

②解約時および償還時

解約時および償還時の差益（譲渡益）※については、譲渡所得として、20.315%（所得税
15.315%（復興特別所得税を含みます。）および地方税5%）の税率での申告分離課税が適用さ
れます。

原則として確定申告が必要ですが、特定口座（源泉徴収口座）を利用する場合、20.315%（所
得税15.315%（復興特別所得税を含みます。）および地方税5%）の税率による源泉徴収が行わ
れます。

※解約価額および償還価額から取得費用（申込手数料および当該手数料にかかる消費税等に相
当する金額を含みます。）を控除した利益。

買取請求による換金の際の課税については、販売会社にお問い合わせください。

③損益通算について

解約（換金）時および償還時の差損（譲渡損）については、確定申告を行うことにより上場株式
等（上場株式、上場投資信託（ETF）、上場不動産投資信託（REIT）、公募株式投資信託および
特定公社債等（公募公社債投資信託を含みます。）など。以下同じ。）の譲渡益ならびに上場
株式等の配当所得および利子所得の金額（配当所得については申告分離課税を選択したもの
に限ります。）との損益通算ならびに3年間の繰越控除の対象とすることができます。また、特定
口座（源泉徴収口座）をご利用の場合、その口座内において損益通算を行います（確定申告不
要）。詳しくは販売会社にお問い合わせください。

※各コースは、少額投資非課税制度（NISA）の対象ではありません。公募株式投資信託は税法
上、一定の要件を満たした場合にNISAの適用対象となります。

○法人の受益者に対する課税

収益分配金のうち課税扱いとなる普通分配金ならびに解約時および償還時の個別元本超過額につ
いては、15.315%（所得税15.315%（復興特別所得税を含みます。））の税率による源泉徴収が
行われます。なお、地方税の源泉徴収は行われません。

買取請求による換金の際の課税については、販売会社にお問い合わせください。

なお、益金不算入制度の適用はありません。

※外国税額控除の適用となった場合には、分配時の税金が上記と異なる場合があります。

※上記は、2025年3月末現在のものです。税法が改正された場合等には、上記の内容が変更になる場合があります。

※課税上の取扱いの詳細については税務専門家等にご確認されることをお勧めします。

◇個別元本方式について

受益者毎の信託時の受益権の価額等を当該受益者の元本とする個別元本方式は次のとおりです。

< 個別元本について >

①受益者毎の信託時の受益権の価額等（申込手数料および当該申込手数料にかかる消費税等に相当する金額は含まれません。）が当該受益者の元本（個別元本）にあたります。

②受益者が同一ファンドの受益権を複数回取得した場合、個別元本は、当該受益者が追加信託を行うつど当該受益者の受益権口数で加重平均することにより算出されます。

ただし、同一ファンドの受益権を複数の販売会社で取得する場合については販売会社毎に個別元本の算出が行われます。また、同一販売会社であっても複数支店等で同一ファンドの受益権を取得する場合は当該支店等毎に、「分配金受取コース」と「分配金再投資コース」の両コースで同一ファンドの受益権を取得する場合はコース別に個別元本の算出が行われる場合があります。

③収益分配金に元本払戻金（特別分配金）が含まれる場合、収益分配金発生時にその個別元本から当該元本払戻金（特別分配金）を控除した額が、その後の当該受益者の個別元本となります。（「元本払戻金（特別分配金）」については、下記の< 収益分配金の課税について >を参照。）

< 収益分配金の課税について >

収益分配金には、課税扱いとなる「普通分配金」と非課税扱いとなる「元本払戻金（特別分配金）」（受益者毎の元本の一部払戻しに相当する部分）の区分があります。

収益分配の際、①当該収益分配金落ち後の基準価額が当該受益者の個別元本と同額の場合または当該受益者の個別元本を上回っている場合には、当該収益分配金の全額が普通分配金となり、②当該収益分配金落ち後の基準価額が当該受益者の個別元本を下回っている場合には、その下回る部分の額が元本払戻金（特別分配金）となり、当該収益分配金から当該元本払戻金（特別分配金）を控除した額が普通分配金となります。

なお、収益分配金に元本払戻金（特別分配金）が含まれる場合、収益分配金発生時にその個別元本から当該元本払戻金（特別分配金）を控除した額が、その後の当該受益者の個別元本となります。

※税法が改正された場合等は、上記内容が変更になることがあります。

… (参考情報) ファンドの総経費率 ……………

対象期間:2023年9月16日～2024年9月17日

| ファンド名 | 総経費率(①+②) | 運用管理費用の比率① | その他費用の比率② |
|---------------------|-----------|------------|-----------|
| Aコース(年1回決算・為替ヘッジなし) | 2.13% | 2.07% | 0.06% |
| Cコース(年1回決算・限定為替ヘッジ) | 2.14% | 2.07% | 0.07% |

(表示桁数未満を四捨五入)

※各ファンドの対象期間の運用・管理にかかった費用の総額(原則として購入時手数料、売買委託手数料および有価証券取引税は含みません。消費税等のかかるものは消費税等を含みます。)を各ファンドの対象期間の平均受益権口数に平均基準価額(1口当たり)を乗じた数で除した総経費率(年率)です。

※投資対象とする外国投資証券(以下、投資先ファンドといいます。)にかかる費用は、その他費用(②)に含めています。

※総経費率には、ファンドにより購入時手数料、売買委託手数料および有価証券取引税以外にも計算に含まれない費用が存在する場合があります。

※なお、各ファンドについては、投資先ファンドも含め入手し得る情報において計算に含まれていない費用は認識しておりません。

※費用の詳細につきましては、対象期間の運用報告書(全体版)をご覧ください。

5【運用状況】

(1)【投資状況】

グローバル・アロケーション・オープンAコース（年1回決算・為替ヘッジなし）

2025年3月31日現在

| 資産の種類 | 時価合計（円） | 投資比率（%） |
|-----------------------|----------------|---------|
| 投資証券 | 13,455,754,542 | 98.10 |
| 内 ルクセンブルグ | 13,455,754,542 | 98.10 |
| 親投資信託受益証券 | 39,877,862 | 0.29 |
| 内 日本 | 39,877,862 | 0.29 |
| コール・ローン、その他の資産（負債控除後） | 220,300,924 | 1.61 |
| 純資産総額 | 13,715,933,328 | 100.00 |

（注1）投資比率は、ファンドの純資産総額に対する当該資産の時価の比率です。

（注2）資産の種類の内書は、当該資産の発行体又は上場金融商品取引所の国/地域別に表示しています。

グローバル・アロケーション・オープンCコース（年1回決算・限定為替ヘッジ）

2025年3月31日現在

| 資産の種類 | 時価合計（円） | 投資比率（%） |
|-----------------------|---------------|---------|
| 投資証券 | 1,050,829,058 | 97.42 |
| 内 ルクセンブルグ | 1,050,829,058 | 97.42 |
| 親投資信託受益証券 | 2,988,414 | 0.28 |
| 内 日本 | 2,988,414 | 0.28 |
| コール・ローン、その他の資産（負債控除後） | 24,837,859 | 2.30 |
| 純資産総額 | 1,078,655,331 | 100.00 |

（注1）投資比率は、ファンドの純資産総額に対する当該資産の時価の比率です。

（注2）資産の種類の内書は、当該資産の発行体又は上場金融商品取引所の国/地域別に表示しています。

（参考）

国内マネー・マザーファンド

2025年3月31日現在

| 資産の種類 | 時価合計（円） | 投資比率（%） |
|-----------------------|-------------|---------|
| 国債証券 | 432,621,666 | 72.32 |
| 内 日本 | 432,621,666 | 72.32 |
| コール・ローン、その他の資産（負債控除後） | 165,621,835 | 27.68 |
| 純資産総額 | 598,243,501 | 100.00 |

（注1）投資比率は、ファンドの純資産総額に対する当該資産の時価の比率です。

（注2）資産の種類の内書は、当該資産の発行体又は上場金融商品取引所の国/地域別に表示しています。

(2)【投資資産】

①【投資有価証券の主要銘柄】

グローバル・アロケーション・オープンAコース（年1回決算・為替ヘッジなし）

2025年3月31日現在

| 順位 | 銘柄名 発行体の国/地域 | 種類 | 数量 | 簿価単価 簿価金額 （円） | 評価単価 評価金額 （円） | 利率 （%） 償還日 | 投資 比率 （%） |
|----|---|------|--------------|----------------------------|----------------------------|------------------|-----------------|
| 1 | ブラックロック・グローバル・ファンズ・グローバル・アロケーション・ファンド・クラスX ルクセンブルグ | 投資証券 | 5,340,831.33 | 2,523.96 13,480,064,027 | 2,519.41 13,455,754,542 | — — | 98.10 |
| 2 | 国内マネー・マザーファン | 親投資 | 39,526,080 | 1.0076 | 1.0089 | — | 0.29 |

| | | | | | | | |
|--|----|------------|--|------------|------------|---|--|
| | ド | 信託受 益証券 | | 39,830,430 | 39,877,862 | — | |
| | 日本 | | | | | | |

(注) 投資比率は、ファンドの純資産総額に対する当該資産の時価の比率です。

投資有価証券の種類別投資比率

2025年3月31日現在

| 種類 | 投資比率 (%) |
|-----------|----------|
| 投資証券 | 98.10 |
| 親投資信託受益証券 | 0.29 |
| 合計 | 98.39 |

(注) 投資比率は、ファンドの純資産総額に対する当該資産の時価の比率です。

投資株式の業種別投資比率

該当事項はありません。

グローバル・アロケーション・オープンCコース（年1回決算・限定為替ヘッジ）

2025年3月31日現在

| 順位 | 銘柄名 発行体の国/地域 | 種類 | 数量 | 簿価単価 簿価金額 (円) | 評価単価 評価金額 (円) | 利率 (%) 償還日 | 投資 比率 (%) |
|----|---|-------------------|------------|-------------------------------|-------------------------------|------------------|-----------------|
| 1 | ブラックロック・グローバ ル・ファンズ・グローバ ル・アロケーション・ファ ンドークラスX ルクセンブルグ | 投資証 券 | 417,092.98 | 2,524.49 1,052,949,820 | 2,519.41 1,050,829,058 | — — | 97.42 |
| 2 | 国内マネー・マザーファン ド 日本 | 親投資 信託受 益証券 | 2,962,052 | 1.0076 2,984,859 | 1.0089 2,988,414 | — — | 0.28 |

(注) 投資比率は、ファンドの純資産総額に対する当該資産の時価の比率です。

投資有価証券の種類別投資比率

2025年3月31日現在

| 種類 | 投資比率 (%) |
|-----------|----------|
| 投資証券 | 97.42 |
| 親投資信託受益証券 | 0.28 |
| 合計 | 97.70 |

(注) 投資比率は、ファンドの純資産総額に対する当該資産の時価の比率です。

投資株式の業種別投資比率

該当事項はありません。

(参考)

国内マネー・マザーファンド

2025年3月31日現在

| 順位 | 銘柄名 発行体の国/地域 | 種類 | 数量 | 簿価単価 簿価金額 (円) | 評価単価 評価金額 (円) | 利率 (%) 償還日 | 投資 比率 (%) |
|----|------------------------------|----------|-------------|-------------------------|-------------------------|-----------------------|-----------------|
| 1 | 4 5 2 回 利付国庫債券 (2年) 日本 | 国債証 券 | 100,000,000 | 99.91 99,913,541 | 99.91 99,913,541 | 0.005 2025/9/1 | 16.70 |
| 2 | 1 2 2 6 回 国庫短期証券 | 国債証 | 80,000,000 | 99.99 | 99.99 | — | 13.37 |

| | | | | | | | |
|---|------------------------------|----------|------------|---------------------|---------------------|--------------------|-------|
| | 日本 | 券 | | 79,993,746 | 79,993,746 | 2025/4/21 | |
| 3 | 4 4 9 回 利付国庫債券 (2年) 日本 | 国債証 券 | 80,000,000 | 99.97 79,977,950 | 99.97 79,977,950 | 0.005 2025/6/1 | 13.37 |
| 4 | 1 2 3 1 回 国庫短期証券 日本 | 国債証 券 | 60,000,000 | 99.97 59,983,500 | 99.97 59,983,500 | — 2025/5/20 | 10.03 |
| 5 | 4 5 3 回 利付国庫債券 (2年) 日本 | 国債証 券 | 60,000,000 | 99.85 59,911,950 | 99.85 59,911,950 | 0.005 2025/10/1 | 10.01 |
| 6 | 1 2 7 0 回 国庫短期証券 日本 | 国債証 券 | 53,000,000 | 99.69 52,840,979 | 99.69 52,840,979 | — 2025/11/20 | 8.83 |

(注) 投資比率は、ファンドの純資産総額に対する当該資産の時価の比率です。

投資有価証券の種類別投資比率

2025年3月31日現在

| 種類 | 投資比率 (%) |
|------|----------|
| 国債証券 | 72.32 |
| 合計 | 72.32 |

(注) 投資比率は、ファンドの純資産総額に対する当該資産の時価の比率です。

投資株式の業種別投資比率

該当事項はありません。

②【投資不動産物件】

グローバル・アロケーション・オープンAコース（年1回決算・為替ヘッジなし）

該当事項はありません。

グローバル・アロケーション・オープンCコース（年1回決算・限定為替ヘッジ）

該当事項はありません。

(参考)

国内マネー・マザーファンド

該当事項はありません。

③【その他投資資産の主要なもの】

グローバル・アロケーション・オープンAコース（年1回決算・為替ヘッジなし）

該当事項はありません。

グローバル・アロケーション・オープンCコース（年1回決算・限定為替ヘッジ）

該当事項はありません。

(参考)

国内マネー・マザーファンド

該当事項はありません。

(3) 【運用実績】

①【純資産の推移】

グローバル・アロケーション・オープンAコース（年1回決算・為替ヘッジなし）

直近日（2025年3月末）、同日前1年以内における各月末及び下記計算期間末における純資産の推移は次の通りです。

| | 純資産総額 (分配落) | 純資産総額 (分配付) | 1口当たりの 純資産額 | 1口当たりの 純資産額 |
|--|----------------|----------------|----------------|----------------|
|--|----------------|----------------|----------------|----------------|

| | (百万円) | (百万円) | (分配落) (円) | (分配付) (円) |
|--------------------------|---------|---------|-----------|-----------|
| 第2計算期間末 (2015年 9月15日) | 18, 295 | 18, 295 | 1. 2245 | 1. 2245 |
| 第3計算期間末 (2016年 9月15日) | 16, 624 | 16, 624 | 1. 0752 | 1. 0752 |
| 第4計算期間末 (2017年 9月15日) | 15, 637 | 15, 637 | 1. 2750 | 1. 2750 |
| 第5計算期間末 (2018年 9月18日) | 13, 241 | 13, 241 | 1. 3001 | 1. 3001 |
| 第6計算期間末 (2019年9月17日) | 12, 356 | 12, 356 | 1. 2863 | 1. 2863 |
| 第7計算期間末 (2020年9月15日) | 10, 633 | 10, 633 | 1. 4346 | 1. 4346 |
| 第8計算期間末 (2021年9月15日) | 10, 979 | 10, 979 | 1. 7293 | 1. 7293 |
| 第9計算期間末 (2022年9月15日) | 11, 441 | 11, 441 | 1. 8878 | 1. 8878 |
| 第10計算期間末 (2023年9月15日) | 13, 259 | 13, 259 | 2. 0382 | 2. 0382 |
| 第11計算期間末 (2024年9月17日) | 13, 747 | 13, 747 | 2. 2426 | 2. 2426 |
| 2024年3月末日 | 14, 458 | — | 2. 3257 | — |
| 4月末日 | 14, 602 | — | 2. 3454 | — |
| 5月末日 | 14, 832 | — | 2. 3887 | — |
| 6月末日 | 15, 534 | — | 2. 4948 | — |
| 7月末日 | 14, 687 | — | 2. 3581 | — |
| 8月末日 | 14, 320 | — | 2. 2983 | — |
| 9月末日 | 14, 266 | — | 2. 3158 | — |
| 10月末日 | 15, 036 | — | 2. 4493 | — |
| 11月末日 | 14, 756 | — | 2. 4279 | — |
| 12月末日 | 15, 117 | — | 2. 5135 | — |
| 2025年1月末日 | 15, 084 | — | 2. 5087 | — |
| 2月末日 | 14, 240 | — | 2. 4151 | — |
| 3月末日 | 13, 715 | — | 2. 3476 | — |

グローバル・アロケーション・オープンCコース（年1回決算・限定為替ヘッジ）

直近日（2025年3月末）、同日前1年以内における各月末及び下記計算期間末における純資産の推移は次の通りです。

| | 純資産総額 (分配落) (百万円) | 純資産総額 (分配付) (百万円) | 1口当たりの 純資産額 (分配落) (円) | 1口当たりの 純資産額 (分配付) (円) |
|--------------------------|-------------------------|-------------------------|-----------------------------|-----------------------------|
| 第2計算期間末 (2015年 9月15日) | 1, 245 | 1, 245 | 1. 0022 | 1. 0022 |
| 第3計算期間末 (2016年 9月15日) | 1, 567 | 1, 567 | 1. 0184 | 1. 0184 |
| 第4計算期間末 (2017年 9月15日) | 2, 978 | 2, 978 | 1. 1066 | 1. 1066 |
| 第5計算期間末 (2018年 9月18日) | 3, 391 | 3, 391 | 1. 0885 | 1. 0885 |
| 第6計算期間末 | 3, 272 | 3, 272 | 1. 0824 | 1. 0824 |

| | | | | |
|--------------------------|-------|-------|--------|--------|
| (2019年9月17日) | | | | |
| 第7計算期間末 (2020年9月15日) | 2,313 | 2,313 | 1.2250 | 1.2250 |
| 第8計算期間末 (2021年9月15日) | 1,887 | 1,887 | 1.4210 | 1.4210 |
| 第9計算期間末 (2022年9月15日) | 1,554 | 1,554 | 1.1802 | 1.1802 |
| 第10計算期間末 (2023年9月15日) | 1,618 | 1,618 | 1.1700 | 1.1700 |
| 第11計算期間末 (2024年9月17日) | 1,334 | 1,334 | 1.2698 | 1.2698 |
| 2024年3月末日 | 1,565 | — | 1.2616 | — |
| 4月末日 | 1,506 | — | 1.2213 | — |
| 5月末日 | 1,519 | — | 1.2396 | — |
| 6月末日 | 1,412 | — | 1.2559 | — |
| 7月末日 | 1,332 | — | 1.2465 | — |
| 8月末日 | 1,343 | — | 1.2700 | — |
| 9月末日 | 1,319 | — | 1.2914 | — |
| 10月末日 | 1,264 | — | 1.2656 | — |
| 11月末日 | 1,246 | — | 1.2730 | — |
| 12月末日 | 1,203 | — | 1.2515 | — |
| 2025年1月末日 | 1,171 | — | 1.2736 | — |
| 2月末日 | 1,144 | — | 1.2596 | — |
| 3月末日 | 1,078 | — | 1.2222 | — |

②【分配の推移】

グローバル・アロケーション・オープンAコース（年1回決算・為替ヘッジなし）

| | 1口当たりの分配金（円） |
|-----------------------|--------------|
| 第2計算期間 | 0.0000 |
| 第3計算期間 | 0.0000 |
| 第4計算期間 | 0.0000 |
| 第5計算期間 | 0.0000 |
| 第6計算期間 | 0.0000 |
| 第7計算期間 | 0.0000 |
| 第8計算期間 | 0.0000 |
| 第9計算期間 | 0.0000 |
| 第10計算期間 | 0.0000 |
| 第11計算期間 | 0.0000 |
| 2024年9月18日～2025年3月17日 | — |

グローバル・アロケーション・オープンCコース（年1回決算・限定為替ヘッジ）

| | 1口当たりの分配金（円） |
|--------|--------------|
| 第2計算期間 | 0.0000 |
| 第3計算期間 | 0.0000 |
| 第4計算期間 | 0.0000 |
| 第5計算期間 | 0.0000 |
| 第6計算期間 | 0.0000 |
| 第7計算期間 | 0.0000 |
| 第8計算期間 | 0.0000 |

| | |
|-----------------------|--------|
| 第9計算期間 | 0.0000 |
| 第10計算期間 | 0.0000 |
| 第11計算期間 | 0.0000 |
| 2024年9月18日～2025年3月17日 | — |

③【収益率の推移】

グローバル・アロケーション・オープンAコース（年1回決算・為替ヘッジなし）

| | 収益率（%） |
|-----------------------|--------|
| 第2計算期間 | 7.1 |
| 第3計算期間 | △12.2 |
| 第4計算期間 | 18.6 |
| 第5計算期間 | 2.0 |
| 第6計算期間 | △1.1 |
| 第7計算期間 | 11.5 |
| 第8計算期間 | 20.5 |
| 第9計算期間 | 9.2 |
| 第10計算期間 | 8.0 |
| 第11計算期間 | 10.0 |
| 2024年9月18日～2025年3月17日 | 4.3 |

（注）収益率は期間騰落率です。

グローバル・アロケーション・オープンCコース（年1回決算・限定為替ヘッジ）

| | 収益率（%） |
|-----------------------|--------|
| 第2計算期間 | △4.2 |
| 第3計算期間 | 1.6 |
| 第4計算期間 | 8.7 |
| 第5計算期間 | △1.6 |
| 第6計算期間 | △0.6 |
| 第7計算期間 | 13.2 |
| 第8計算期間 | 16.0 |
| 第9計算期間 | △16.9 |
| 第10計算期間 | △0.9 |
| 第11計算期間 | 8.5 |
| 2024年9月18日～2025年3月17日 | △3.5 |

（注）収益率は期間騰落率です。

（４）【設定及び解約の実績】

グローバル・アロケーション・オープンAコース（年1回決算・為替ヘッジなし）

| | 設定口数 | 解約口数 |
|-------------|---------------|---------------|
| 第2計算期間 | 8,837,459,094 | 3,227,416,172 |
| 第3計算期間 | 3,225,606,153 | 2,704,917,879 |
| 第4計算期間 | 1,845,081,822 | 5,042,741,254 |
| 第5計算期間 | 1,508,916,064 | 3,588,293,754 |
| 第6計算期間 | 1,437,982,874 | 2,016,401,167 |
| 第7計算期間 | 939,421,953 | 3,133,527,434 |
| 第8計算期間 | 915,898,048 | 1,978,948,535 |
| 第9計算期間 | 725,640,060 | 1,014,027,180 |
| 第10計算期間 | 1,621,306,559 | 1,176,473,029 |
| 第11計算期間 | 1,399,292,941 | 1,774,798,828 |
| 2024年9月18日～ | 422,840,949 | 689,412,284 |

| | | |
|------------|--|--|
| 2025年3月17日 | | |
|------------|--|--|

(注) 本邦外における設定及び解約はありません。

グローバル・アロケーション・オープンCコース (年1回決算・限定為替ヘッジ)

| | 設定口数 | 解約口数 |
|---------------------------|---------------|---------------|
| 第2計算期間 | 788,390,008 | 666,793,652 |
| 第3計算期間 | 553,873,594 | 257,399,977 |
| 第4計算期間 | 2,075,474,487 | 923,477,360 |
| 第5計算期間 | 1,173,320,238 | 749,202,751 |
| 第6計算期間 | 207,444,388 | 299,779,152 |
| 第7計算期間 | 177,076,632 | 1,311,648,812 |
| 第8計算期間 | 123,710,549 | 683,799,660 |
| 第9計算期間 | 212,565,963 | 223,390,689 |
| 第10計算期間 | 257,542,379 | 191,824,705 |
| 第11計算期間 | 40,013,776 | 372,526,156 |
| 2024年9月18日～ 2025年3月17日 | 11,171,959 | 169,746,830 |

(注) 本邦外における設定及び解約はありません。

データの基準日:2025年3月31日

Aコース(年1回決算・為替ヘッジなし)

基準価額・純資産の推移 《2015年3月31日～2025年3月31日》



※基準価額は1万口当たり・信託報酬控除後の価額です。

※分配金再投資基準価額は、グラフの起点における基準価額に合わせて指数化しています。

※分配金再投資基準価額は、税引前の分配金を再投資したものとみなして計算したものであり、実際の基準価額とは異なります。
(設定日:2013年10月21日)

分配の推移(税引前)

| | |
|----------|----|
| 2020年 9月 | 0円 |
| 2021年 9月 | 0円 |
| 2022年 9月 | 0円 |
| 2023年 9月 | 0円 |
| 2024年 9月 | 0円 |
| 設定来累計 | 0円 |

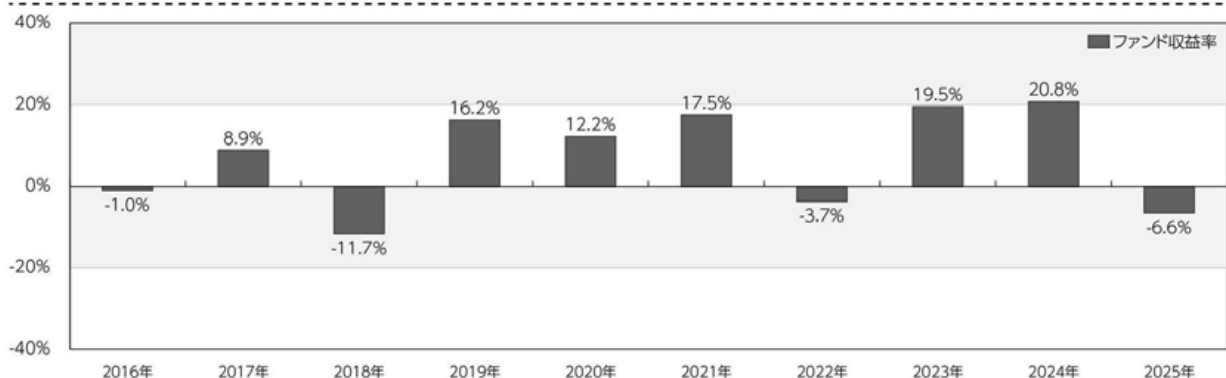
※分配金は1万口当たりです。

主要な資産の状況

■組入銘柄 ※比率(%)は、純資産総額に対する当該資産の時価比率です。

| 順位 | 銘柄名 | 比率(%) |
|----|--|-------|
| 1 | ブラックロック・グローバル・ファンズ・グローバル・アロケーション・ファンド・クラスX | 98.10 |
| 2 | 国内マネー・マザーファンド | 0.29 |

年間収益率の推移(暦年ベース)



※年間収益率は、分配金再投資基準価額をもとに計算したものです。

※2025年については年初から基準日までの収益率を表示しています。

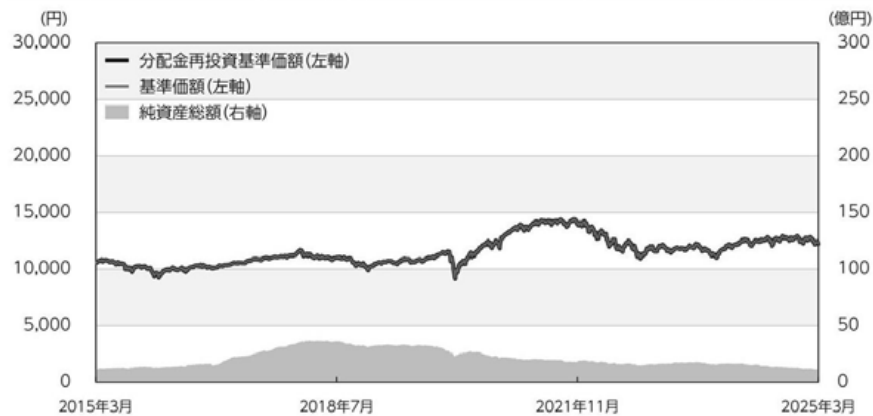
※当ファンドにはベンチマークはありません。

○掲載データ等はあくまでも過去の実績であり、将来の運用成果を示唆、保証するものではありません。

○委託会社のホームページ等で運用状況が開示されている場合があります。

Cコース(年1回決算・限定為替ヘッジ)

基準価額・純資産の推移 (2015年3月31日～2025年3月31日)



※基準価額は1万口当たり・信託報酬控除後の価額です。

※分配金再投資基準価額は、グラフの起点における基準価額に合わせて指数化しています。

※分配金再投資基準価額は、税引前の分配金を再投資したものとみなして計算したものであり、実際の基準価額とは異なります。
(設定日:2013年10月21日)

分配の推移(税引前)

| | |
|----------|----|
| 2020年 9月 | 0円 |
| 2021年 9月 | 0円 |
| 2022年 9月 | 0円 |
| 2023年 9月 | 0円 |
| 2024年 9月 | 0円 |
| 設定来累計 | 0円 |

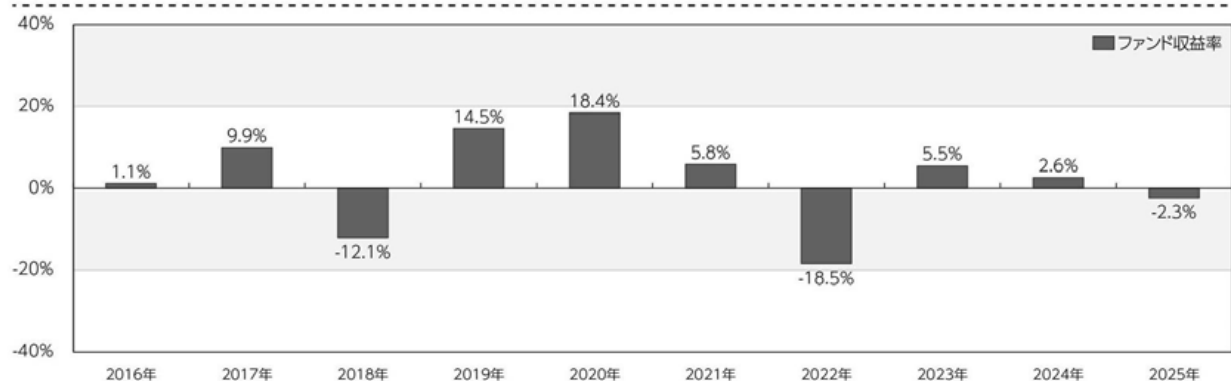
※分配金は1万口当たりです。

主要な資産の状況

■組入銘柄 ※比率(%)は、純資産総額に対する当該資産の時価比率です。

| 順位 | 銘柄名 | 比率(%) |
|----|--|-------|
| 1 | ブラックロック・グローバル・ファンズ・グローバル・アロケーション・ファンド・クラスX | 97.42 |
| 2 | 国内マネー・マザーファンド | 0.28 |

年間収益率の推移(暦年ベース)



※年間収益率は、分配金再投資基準価額をもとに計算したものです。

※2025年については年初から基準日までの収益率を表示しています。

※当ファンドにはベンチマークはありません。

○掲載データ等はあくまでも過去の実績であり、将来の運用成果を示唆、保証するものではありません。

○委託会社のホームページ等で運用状況が開示されている場合があります。

データの基準日:2025年3月31日

■ブラックロック・グローバル・ファンズ・グローバル・アロケーション・ファンド・クラスX (2025年3月31日現在)

※ブラックロックからの情報を基に作成しています。

※表①、表②の比率(%)は、ブラックロック・グローバル・ファンズ・グローバル・アロケーション・ファンド・クラスXの純資産総額に対する割合です。

※表③、表④、表⑤、表⑥の比率(%)は、ブラックロック・グローバル・ファンズ・グローバル・アロケーション・ファンド・クラスXの組入株式等または組入債券全体を100%とした場合の割合です。

①資産配分

| 資産 | 比率(%) |
|----------|-------|
| 株式等 | 57.6 |
| 債券 | 30.1 |
| コモディティ | 3.4 |
| キャッシュその他 | 8.9 |

②通貨別比率

| 通貨 | 比率(%) |
|------|-------|
| 米ドル | 59.4 |
| ユーロ | 14.1 |
| 日本円 | 8.4 |
| 英ポンド | 4.1 |
| その他 | 14.1 |

③株式等地域別比率

| 地域 | 比率(%) |
|----------------|-------|
| 北米 | 68.9 |
| 欧州 | 19.1 |
| エマージング | 7.1 |
| 日本 | 4.4 |
| アジア・太平洋(日本を除く) | 0.4 |

④債券地域別比率

| 地域 | 比率(%) |
|----------------|-------|
| 北米 | 42.9 |
| 欧州 | 38.7 |
| エマージング | 13.4 |
| アジア・太平洋(日本を除く) | 4.6 |
| 日本 | 0.4 |

⑤株式等業種別比率

| 業種 | 比率(%) |
|------------|-------|
| 情報技術 | 21.5 |
| 金融 | 18.4 |
| 一般消費財・サービス | 12.5 |
| ヘルスケア | 11.8 |
| 資本財・サービス | 11.7 |
| その他 | 24.1 |

⑥債券種別比率

| 債券種別 | 比率(%) |
|-------------------|-------|
| 国債・政府機関債 | 46.6 |
| 社債 | 38.0 |
| 証券化商品 | 14.1 |
| 転換社債(株式オプション部分除く) | 0.8 |
| その他 | 0.6 |

■国内マナー・マザーファンド

組入銘柄 ※比率(%)は、当該マザーファンドの純資産総額に対する当該資産の時価比率です。

| 順位 | 銘柄名 | 種類 | 国/地域 | 利率(%) | 償還日 | 比率(%) |
|----|-----------------|------|------|-------|------------|-------|
| 1 | 452回 利付国庫債券(2年) | 国債証券 | 日本 | 0.005 | 2025/9/1 | 16.70 |
| 2 | 1226回 国庫短期証券 | 国債証券 | 日本 | — | 2025/4/21 | 13.37 |
| 3 | 449回 利付国庫債券(2年) | 国債証券 | 日本 | 0.005 | 2025/6/1 | 13.37 |
| 4 | 1231回 国庫短期証券 | 国債証券 | 日本 | — | 2025/5/20 | 10.03 |
| 5 | 453回 利付国庫債券(2年) | 国債証券 | 日本 | 0.005 | 2025/10/1 | 10.01 |
| 6 | 1270回 国庫短期証券 | 国債証券 | 日本 | — | 2025/11/20 | 8.83 |

○掲載データ等はあくまでも過去の実績であり、将来の運用成果を示唆、保証するものではありません。

○委託会社のホームページ等で運用状況が開示されている場合があります。

第2【管理及び運営】

1【申込（販売）手続等】

(イ) 取得申込者は、各コースそれぞれにおける「分配金受取コース」および「分配金再投資コース」について、販売会社ごとに定める申込単位で、取得申込受付日の翌営業日の基準価額で購入することができます。ただし、「分配金再投資コース」で収益分配金を再投資する場合は1口単位となります。

また、スイッチングにより各コースを買い付ける場合は、販売会社ごとに定める申込単位となります。スイッチングについて、「分配金受取コース」の場合はスイッチング対象コースの「分配金受取コース」への、「分配金再投資コース」の場合はスイッチング対象コースの「分配金再投資コース」へのスイッチングとなります。

詳しくは販売会社または下記にお問い合わせください。

アセットマネジメントOne株式会社

コールセンター 0120-104-694

(受付時間は営業日の午前9時から午後5時までです。)

インターネットホームページ

<https://www.am-one.co.jp/>

取得申込者は、販売会社取引口座を開設のうえ、申込金額に手数料および当該手数料にかかる消費税等を加算した金額を販売会社が指定する期日までに支払うものとします

(ロ) 「分配金再投資コース」での取得申込者は、販売会社との間で「グローバル・アロケーション・オープン*自動継続投資約款」(別の名称で同様の権利義務を規定する約款を含みます。)にしたがって契約(以下「別に定める契約」といいます。)を締結します。

・上記の*には次の表の各コースの名称をあてはめてご覧ください。

| | |
|---------------------|---------------------|
| Aコース(年1回決算・為替ヘッジなし) | Cコース(年1回決算・限定為替ヘッジ) |
|---------------------|---------------------|

(ハ) 取得およびスイッチングの申し込みの受付は、原則として営業日の午後3時30分までとし、当該受付時間を過ぎた場合の申込受付日は翌営業日となります。なお、販売会社によっては異なる場合がありますので、詳しくは販売会社にお問い合わせください。

ただし、以下のいずれかに該当する日には、取得およびスイッチングの申し込みの受付は行いません。

- ・ルクセンブルグの銀行の休業日
- ・12月24日

また、取引所における取引の停止、外国為替取引の停止、決済機能の停止その他やむを得ない事情があるときは、委託者の判断により、取得およびスイッチングの申し込みの受付を中止することおよび既に受け付けた取得およびスイッチングの申し込みの受付を取り消すことができます。ただし、別に定める契約に基づく収益分配金の再投資にかかる追加信託金の申し込みに限ってこれを受け付けるものとします。

2【換金（解約）手続等】

一部解約（解約請求によるご解約）

(イ) 受益者は、各コースそれぞれにおける「分配金受取コース」および「分配金再投資コース」の両コースとも、販売会社が定める単位をもって一部解約の実行を請求することができます。

受付は原則として営業日の午後 3 時30分までとし、当該受付時間を過ぎた場合の申込受付日は翌営業日となります。なお、販売会社によっては異なる場合がありますので、詳しくは販売会社にお問い合わせください。

また、投資信託財産の資金管理を円滑に行うため、大口の解約請求に制限を設ける場合があります。

(ロ) 受益者が一部解約の実行の請求をするときは、販売会社に対し、振替受益権をもって行うものとします。

(ハ) 委託者は、一部解約の実行の請求を受け付けた場合には、この投資信託契約の一部を解約します。また、社振法の規定にしたがい当該振替機関等の口座において当該口数の減少の記載または記録が行われます。

(ニ) 一部解約の価額は、一部解約の実行の請求受付日の翌営業日の基準価額とします。

一部解約に関して課税対象者にかかる所得税および地方税（法人の受益者の場合は所得税のみ）に相当する金額が控除されます。

なお、一部解約の価額は、毎営業日に算出されますので、販売会社または下記にお問い合わせください。

アセットマネジメントOne株式会社

コールセンター 0120-104-694

（受付時間は営業日の午前 9 時から午後 5 時までです。）

※基準価額につきましては、アセットマネジメントOne株式会社のインターネットホームページ（<https://www.am-one.co.jp/>）または、原則として計算日の翌日付の日本経済新聞朝刊に掲載されます。また、お問い合わせいただけます基準価額および一部解約の価額は、前日以前のものとなります。

(ホ) 一部解約金は、受益者の請求を受け付けた日から起算して、原則として、7 営業日目から販売会社において受益者に支払われます。ただし、投資を行った投資信託証券の換金停止、取引所における取引の停止、外国為替取引の停止、決済機能の停止その他やむを得ない事情があるときは、委託者の判断により、一部解約金の支払いを延期する場合があります。

(ヘ) 委託者は、以下のいずれかに該当する日には、上記（イ）による一部解約の実行の請求を受け付けないものとします。

- ・ルクセンブルグの銀行の休業日
- ・12月24日

(ト) 委託者は、投資を行った投資信託証券の換金停止、取引所における取引の停止、外国為替取引の停止、決済機能の停止その他やむを得ない事情があるときは、一部解約の実行の請求の受付を中止することおよびすでに受け付けた一部解約の実行の請求の受付を取り消すことができます。

(チ) 上記（ト）により一部解約の実行の請求の受付が中止された場合には、受益者は当該受付中止以前に行った一部解約の実行の請求を撤回できます。ただし、受益者がその一部解約の実行の請求を撤回しない場合には、一部解約の価額は、当該受付中止を解除した後の最初の基準価額の計算日（この日が一部解約の実行の請求を受け付けない日であるときは、この計算日以降の最初の一部解約の実行の請求を受け付けることができる日とします。）に一部解約の実行の請求を受け付けたものとして、上記（ニ）の規定に準じて計算された価額とします。

3【資産管理等の概要】

(1)【資産の評価】

基準価額とは、投資信託財産に属する資産（受入担保金代用有価証券および借入有価証券を除きます。）を法令および一般社団法人投資信託協会規則にしたがって時価評価して得た投資信託財産の資産総額から負債総額を控除した金額（以下「純資産総額」といいます。）を、計算日における受益権口数で除した金額をいいます。

基準価額は、毎営業日に算出されますので、販売会社または下記にお問い合わせください。

アセットマネジメントOne株式会社

コールセンター 0120-104-694

（受付時間は営業日の午前9時から午後5時までです。）

インターネットホームページ

<https://www.am-one.co.jp/>

※基準価額は、原則として計算日の翌日付の日本経済新聞朝刊に掲載されます。また、お問い合わせいただけます基準価額は、前日以前のものとなります。

＜主な投資対象の時価評価方法の原則＞

| 投資対象 | 評価方法 |
|-----------------|-------------------------|
| 外国投資信託証券 | 計算日に入手し得る直近の純資産価格（基準価額） |
| マザーファンド 受益証券 | 計算日の基準価額 |
| 外貨建資産の 円換算 | 計算日の国内における対顧客電信売買相場の仲値 |
| 外国為替予約の 円換算 | 計算日の国内における対顧客先物売買相場の仲値 |

(2)【保管】

該当事項はありません。

(3)【信託期間】

各コースの信託期間は、投資信託契約締結日から2028年9月15日までです。

委託者は、信託期間満了前に、信託期間の延長が受益者に有利であると認めたときは、受託者と協議のうえ、信託期間を延長することができます。

(4)【計算期間】

各コースの計算期間は、原則として毎年9月16日から翌年9月15日までとします。

上記にかかわらず、上記の原則により各計算期間終了日に該当する日（以下「該当日」といいます。）が休業日のとき、各計算期間終了日は該当日以降の営業日で該当日に最も近い日とし、その翌日より次の計算期間が開始されるものとします。ただし、最終計算期間の終了日は、投資信託約款に定める信託期間の終了日とします。

(5) 【その他】

a. 信託の終了（投資信託契約の解約）

(イ) 委託者は、投資信託契約の一部を解約することにより、各コースの受益権の総口数が30億口を下回ることとなった場合、またはこの投資信託契約を解約することが受益者のため有利であると認めるとき、もしくはやむを得ない事情が発生したときは、受託者と合意のうえ、この投資信託契約を解約し、信託を終了させることができます。この場合において、委託者は、あらかじめ、解約しようとする旨を監督官庁に届け出ます。

(ロ) 委託者は、各コースにおいて、信託終了前に、所定の運用の基本方針に基づき、投資を行ったアロケーション・ファンドが償還、または次に掲げる事項の変更により商品の同一性が失われた場合は、受託者と合意のうえ、この投資信託契約を解約し、信託を終了させます。この場合において、委託者は、あらかじめ解約しようとする旨を監督官庁に届け出ます。

1. アロケーション・ファンドの主要投資対象が変更となる場合

2. アロケーション・ファンドの取得の条件または換金の条件について、投資者に著しく不利となる変更がある場合

(ハ) 委託者は、上記（イ）の事項について、下記「c. 書面決議の手続き」の規定にしたがいま

(ニ) 委託者は、監督官庁よりこの投資信託契約の解約の命令を受けたときは、その命令にしたがい、投資信託契約を解約し信託を終了させます。

(ホ) 委託者が監督官庁より登録の取り消しを受けたとき、解散したときまたは業務を廃止したときは、委託者は、この投資信託契約を解約し、信託を終了させます。

上記の規定にかかわらず、監督官庁がこの投資信託契約に関する委託者の業務を他の委託者に引き継ぐことを命じたときは、この信託は、下記「c. 書面決議の手続き」の規定における書面決議が否決となる場合を除き、当該委託者と受託者との間において存続します。

(ヘ) 受託者は、委託者の承諾を受けてその任務を辞任することができます。受託者がその任務に違反して投資信託財産に著しい損害を与えたことその他重要な事由があるときは、委託者または受益者は、裁判所に受託者の解任を申し立てることができます。受託者が辞任した場合、または裁判所が受託者を解任した場合、委託者は、下記「b. 投資信託約款の変更等」の規定にしたがい、新受託者を選任します。なお、受益者は、上記によって行う場合を除き、受託者を解任することはできないものとします。

委託者が新受託者を選任できないときは、委託者はこの投資信託契約を解約し、信託を終了させます。

b. 投資信託約款の変更等

(イ) 委託者は、受益者の利益のため必要と認めるときまたはやむを得ない事情が発生したときは、受託者と合意のうえ、この投資信託約款を変更することまたはこの信託と他の信託との併合（投資信託及び投資法人に関する法律第16条第2号に規定する「委託者指図型投資信託の併合」をいいます。以下同じ。）を行うことができるものとし、あらかじめ、変更または併合しようとする旨およびその内容を監督官庁に届け出ます。

(ロ) 委託者は、上記（イ）の事項（投資信託約款の変更事項にあつては、その内容が重大なものに該当する場合に限り、併合事項にあつては、その併合が受益者の利益に及ぼす影響が軽微なものに該当する場合を除きます。以下「重大な約款の変更等」といいます。）について、下記「c. 書面決議の手続き」の規定にしたがいま

- (ハ) 委託者は、監督官庁の命令に基づいてこの投資信託約款を変更しようとするときは、上記(イ)および(ロ)の規定にしたがいます。

※この投資信託約款は上記に定める以外の方法によって変更することができないものとします。

c. 書面決議の手続き

- (イ) 委託者は、上記「a. 信託の終了（投資信託契約の解約）」(イ)について、または「b. 投資信託約款の変更等」(イ)の事項のうち重大な約款の変更等について、書面による決議（以下「書面決議」といいます。）を行います。この場合において、あらかじめ、書面決議の日ならびに投資信託契約の解約の理由または重大な約款の変更等の内容およびその理由などの事項を定め、当該決議の日の2週間前までに、各コースにかかる知れている受益者に対し、書面をもってこれらの事項を記載した書面決議の通知を發します。

- (ロ) 上記(イ)の書面決議において、受益者（委託者およびこの信託の投資信託財産にこの信託の受益権が属するときの当該受益権にかかる受益者としての受託者を除きます。以下本項において同じ。）は受益権の口数に応じて、議決権を有し、これを行使することができます。なお、知れている受益者が議決権を行使しないときは、当該知れている受益者は書面決議について賛成するものとみなします。

- (ハ) 上記(イ)の書面決議は議決権を行使することができる受益者の議決権の3分の2以上に当たる多数をもって行います。

- (ニ) 重大な約款の変更等における書面決議の効力は、各コースのすべての受益者に対してその効力を生じます。

- (ホ) 上記(イ)から(ニ)までの規定は、委託者が投資信託契約の解約または重大な約款の変更等について提案をした場合において、当該提案につき、各コースにかかるすべての受益者が書面または電磁的記録により同意の意思表示をしたときおよび上記「a. 信託の終了（投資信託契約の解約）」(ロ)の規定に基づいてこの投資信託契約を解約する場合には適用しません。また、投資信託財産の状態に照らし、真にやむを得ない事情が生じている場合であって、上記(イ)から(ハ)までに規定する各コースの解約の手続きを行うことが困難な場合には適用しません。

- (ヘ) 上記(イ)から(ホ)の規定にかかわらず、各コースにおいて併合の書面決議が可決された場合にあっては、当該併合にかかる一または複数の他の投資信託において当該併合の書面決議が否決された場合は、当該他の投資信託との併合を行うことはできません。

d. 反対受益者の受益権買取請求の不適用

各コースは、受益者が一部解約請求を行ったときは、委託者が投資信託契約の一部の解約をすることにより当該請求に応じ、当該受益権の公正な価格が当該受益者に一部解約金として支払われることとなる委託者指図型投資信託に該当するため、投資信託契約の解約（上記「a. 信託の終了（投資信託契約の解約）」(ロ)の場合を除きます。）または重大な約款の変更等を行う場合において、投資信託及び投資法人に関する法律第18条第1項に定める反対受益者による受益権買取請求の規定の適用を受けません。

e. 運用報告書

委託者は、毎決算時および償還時に交付運用報告書を作成し、知れている受益者に対し、販売会社を通じて交付します。

運用報告書（全体版）は、下記「f. 公告」に記載の委託者のホームページにおいて開示します。ただし、受益者から運用報告書（全体版）の交付の請求があった場合には、これを交付します。

f. 公告

委託者が受益者に対してする公告は、電子公告の方法により行い、次のアドレスに掲載します。

<https://www.am-one.co.jp/>

なお、電子公告による公告をすることができない事故その他やむを得ない事由が生じた場合の公告は、日本経済新聞に掲載します。

g. 委託者の事業の譲渡および承継に伴う取り扱い

委託者は、事業の全部または一部を譲渡することがあり、これに伴い、この投資信託契約に関する事業を譲渡することがあります。

委託者は、分割により事業の全部または一部を承継させることがあり、これに伴い、この投資信託契約に関する事業を承継させることがあります。

h. 信託事務処理の再信託

（イ）受託者は、各コースにかかる信託事務の処理の一部について株式会社日本カストディ銀行と再信託契約を締結し、これを委託することがあります。その場合には、再信託にかかる契約書類に基づいて所定の事務を行います。

（ロ）上記（イ）における株式会社日本カストディ銀行に対する業務の委託については、受益者の保護に支障を生じることがない場合に行うものとします。

i. 信託業務の委託等

（イ）受託者は、委託者と協議のうえ、信託業務の一部について、信託業法第22条第1項に定める信託業務の委託をするときは、以下に掲げる基準のすべてに適合するもの（受託者の利害関係人を含みます。）を委託先として選定します。

1. 委託先の信用力に照らし、継続的に委託業務の遂行に懸念がないこと
2. 委託先の委託業務にかかる実績等に照らし、委託業務を確実に処理する能力があると認められること
3. 委託される投資信託財産に属する財産と自己の固有財産その他の財産とを区分する等の管理を行う体制が整備されていること
4. 内部管理に関する業務を適正に遂行するための体制が整備されていること

（ロ）受託者は、上記（イ）に定める委託先の選定にあたっては、当該委託先が上記（イ）各号に掲げる基準に適合していることを確認するものとします。

（ハ）上記（イ）および（ロ）にかかわらず、受託者は、次の各号に掲げる業務を、受託者および委託者が適当と認める者（受託者の利害関係人を含みます。）に委託することができるものとします。

1. 投資信託財産の保存にかかる業務
2. 投資信託財産の性質を変えない範囲内において、その利用または改良を目的とする業務
3. 委託者のみの指図により投資信託財産の処分およびその他の信託の目的の達成のために必要な行為にかかる業務
4. 受託者が行う業務の遂行にとって補助的な機能を有する行為

j. 他の受益者の氏名等の開示の請求の制限

受益者は、委託者または受託者に対し、次に掲げる事項の開示の請求を行うことはできません。

1. 他の受益者の氏名または名称および住所
2. 他の受益者が有する受益権の内容

k. 関係法人との契約の更改

委託者と販売会社との間において締結している「証券投資信託に関する基本契約」の有効期間は契約の締結日から1年ですが、期間満了前に委託者、販売会社いずれからも別段の意思表示のないときは自動的に1年間更新されるものとし、その後も同様とします。

また、委託者と投資顧問会社との間において締結している「投資一任契約」の有効期間は契約の締結日から投資信託約款に基づく信託終了日までとし、途中での更新は行いません。なお、委託者、投資顧問会社は、法律による解除権の行使以外に、相手方に対する事前の書面による解約の申し入れによりこの契約を解除することができます。

4【受益者の権利等】

a. 収益分配金請求権

受益者は、委託会社の決定した収益分配金を、持ち分に応じて請求する権利を有します。

受益者が収益分配金支払開始日から5年間支払いを請求しないときは、その権利を失い、受託会社から交付を受けた金銭は、委託会社に帰属します。

収益分配金は、決算日において振替機関等の振替口座簿に記載または記録されている受益者（当該収益分配金にかかる決算日以前において一部解約が行われた受益権にかかる受益者を除きます。また、当該収益分配金にかかる計算期間の末日以前に設定された受益権で取得申込代金支払前のため委託会社または販売会社の名義で記載または記録されている受益権については原則として取得申込者とし、）に、原則として決算日から起算して5営業日までにお支払いを開始します。

なお、「分配金再投資コース」により収益分配金を再投資する受益者に対しては、委託会社は受託会社から受けた収益分配金を、原則として毎計算期間終了日の翌営業日に販売会社に交付します。販売会社は、受益者に対し遅滞なく収益分配金の再投資にかかる受益権の売付を行います。再投資により増加した受益権は、振替口座簿に記載または記録されます。

b. 償還金請求権

受益者は、持ち分に応じて償還金を請求する権利を有します。

受益者が信託終了による償還金について支払開始日から10年間支払いを請求しないときは、その権利を失い、受託会社から交付を受けた金銭は、委託会社に帰属します。

償還金は、償還日において振替機関等の振替口座簿に記載または記録されている受益者（償還日以前において一部解約が行われた受益権にかかる受益者を除きます。また、当該償還日以前に設定された受益権で取得申込代金支払前のため、委託会社または販売会社の名義で記載または記録されている受益権については原則として取得申込者とし、）に、原則として償還日（休業日の場合は翌営業日）から起算して5営業日までにお支払いを開始します。

c. 一部解約請求権

受益者は、自己に帰属する受益権について、一部解約の実行の請求をすることができます。

d. 帳簿書類の閲覧・謄写の請求権

受益者は、委託会社に対し、その営業時間内に当該受益者にかかる信託財産に関する帳簿書類の閲覧または謄写を請求することができます。

第3【ファンドの経理状況】

グローバル・アロケーション・オープンAコース（年1回決算・為替ヘッジなし）

グローバル・アロケーション・オープンCコース（年1回決算・限定為替ヘッジ）

- （1）当ファンドの財務諸表は、「財務諸表等の用語、様式及び作成方法に関する規則」（昭和38年大蔵省令第59号）並びに同規則第2条の2の規定により、「投資信託財産の計算に関する規則」（平成12年総理府令第133号）に基づいて作成しております。

なお、財務諸表に記載している金額は、円単位で表示しております。

- （2）当ファンドは、金融商品取引法第193条の2第1項の規定に基づき、第11期計算期間（2023年9月16日から2024年9月17日まで）の財務諸表について、EY新日本有限責任監査法人による監査を受けております。

独立監査人の監査報告書

2024年11月22日

アセットマネジメントOne株式会社

取締役会 御中

EY新日本有限責任監査法人
東京事務所

指定有限責任社員 公認会計士 森 重 俊 寛
業務執行社員

監査意見

当監査法人は、金融商品取引法第193条の2第1項の規定に基づく監査証明を行うため、「ファンドの経理状況」に掲げられているグローバル・アロケーション・オープンAコース（年1回決算・為替ヘッジなし）の2023年9月16日から2024年9月17日までの計算期間の財務諸表、すなわち、貸借対照表、損益及び剰余金計算書、注記表並びに附属明細表について監査を行った。

当監査法人は、上記の財務諸表が、我が国において一般に公正妥当と認められる企業会計の基準に準拠して、グローバル・アロケーション・オープンAコース（年1回決算・為替ヘッジなし）の2024年9月17日現在の信託財産の状態及び同日をもって終了する計算期間の損益の状況を、全ての重要な点において適正に表示しているものと認める。

監査意見の根拠

当監査法人は、我が国において一般に公正妥当と認められる監査の基準に準拠して監査を行った。監査の基準における当監査法人の責任は、「財務諸表監査における監査人の責任」に記載されている。当監査法人は、我が国における職業倫理に関する規定に従って、アセットマネジメントOne株式会社及びファンドから独立しており、また、監査人としてのその他の倫理上の責任を果たしている。当監査法人は、意見表明の基礎となる十分かつ適切な監査証拠を入手したと判断している。

その他の記載内容

その他の記載内容は、有価証券報告書及び有価証券届出書（訂正有価証券届出書を含む。）に含まれる情報のうち、財務諸表及びその監査報告書以外の情報である。経営者の責任は、その他の記載内容を作成し開示することにある。

当監査法人の財務諸表に対する監査意見の対象にはその他の記載内容は含まれておらず、当監査法人はその他の記載内容に対して意見を表明するものではない。

財務諸表監査における当監査法人の責任は、その他の記載内容を通読し、通読の過程において、その他の記載内容と財務諸表又は当監査法人が監査の過程で得た知識との間に重要な相違があるかどうか検討すること、また、そのような重要な相違以外にその他の記載内容に重要な誤りの兆候があるかどうか注意を払うことにある。

当監査法人は、実施した作業に基づき、その他の記載内容に重要な誤りがあると判断した場合には、その事実を報告することが求められている。

その他の記載内容に関して、当監査法人が報告すべき事項はない。

財務諸表に対する経営者の責任

経営者の責任は、我が国において一般に公正妥当と認められる企業会計の基準に準拠して財務諸表を作成し適正に表示することにある。これには、不正又は誤謬による重要な虚偽表示のない財務諸表を作成し適正に表示するために経営者が必要と判断した内部統制を整備及び運用することが含まれる。

財務諸表を作成するに当たり、経営者は、継続企業の前提に基づき財務諸表を作成することが適切であるかどうかを評価し、我が国において一般に公正妥当と認められる企業会計の基準に基づいて継続企業に関する事項を開示する必要がある場合には当該事項を開示する責任がある。

財務諸表監査における監査人の責任

監査人の責任は、監査人が実施した監査に基づいて、全体としての財務諸表に不正又は誤謬による重要な虚偽表示がないかどうかについて合理的な保証を得て、監査報告書において独立の立場から財務諸表に対する意見を表明することにある。虚偽表示は、不正又は誤謬により発生する可能性があり、個別に又は集計すると、財務諸表の利用者の意思決定に影響を与えると合理的に見込まれる場合に、重要性があると判断される。

監査人は、我が国において一般に公正妥当と認められる監査の基準に従って、監査の過程を通じて、職業的専門家としての判断を行い、職業的懐疑心を保持して以下を実施する。

- ・ 不正又は誤謬による重要な虚偽表示リスクを識別し、評価する。また、重要な虚偽表示リスクに対応した監査手続を立案し、実施する。監査手続の選択及び適用は監査人の判断による。さらに、意見表明の基礎となる十分かつ適切な監査証拠を入手する。
- ・ 財務諸表監査の目的は、内部統制の有効性について意見表明するためのものではないが、監査人は、リスク評価の実施に際して、状況に応じた適切な監査手続を立案するために、監査に関連する内部統制を検討する。
- ・ 経営者が採用した会計方針及びその適用方法の適切性、並びに経営者によって行われた会計上の見積りの合理性及び関連する注記事項の妥当性を評価する。
- ・ 経営者が継続企業を前提として財務諸表を作成することが適切であるかどうか、また、入手した監査証拠に基づき、継続企業の前提に重要な疑義を生じさせるような事象又は状況に関して重要な不確実性が認められるかどうか結論付ける。継続企業の前提に関する重要な不確実性が認められる場合は、監査報告書において財務諸表の注記事項に注意を喚起すること、又は重要な不確実性に関する財務諸表の注記事項が適切でない場合は、財務諸表に対して除外事項付意見を表明することが求められている。監査人の結論は、監査報告書日までに入手した監査証拠に基づいているが、将来の事象や状況により、ファンドは継続企業として存続できなくなる可能性がある。
- ・ 財務諸表の表示及び注記事項が、我が国において一般に公正妥当と認められる企業会計の基準に準拠しているかどうかとともに、関連する注記事項を含めた財務諸表の表示、構成及び内容、並びに財務諸表が基礎となる取引や会計事象を適正に表示しているかどうかを評価する。

監査人は、経営者に対して、計画した監査の範囲とその実施時期、監査の実施過程で識別した内部統制の重要な不備を含む監査上の重要な発見事項、及び監査の基準で求められているその他の事項について報告を行う。

利害関係

アセットマネジメントOne株式会社及びファンドと当監査法人又は業務執行社員との間には、公認会計士法の規定により記載すべき利害関係はない。

以 上

(注1) 上記の監査報告書の原本は当社（有価証券報告書提出会社）が別途保管しております。

(注2) X B R Lデータは監査の対象には含まれておりません。

1 【財務諸表】

【グローバル・アロケーション・オープンAコース（年1回決算・為替ヘッジなし）】

（1）【貸借対照表】

（単位：円）

| | 第10期 2023年9月15日現在 | 第11期 2024年9月17日現在 |
|-----------------|----------------------|----------------------|
| 資産の部 | | |
| 流動資産 | | |
| 預金 | 133,151 | 17,683,300 |
| コール・ローン | 431,655,194 | 498,209,809 |
| 投資証券 | 12,969,627,760 | 13,394,348,212 |
| 親投資信託受益証券 | 39,834,383 | 39,830,430 |
| 未収入金 | — | 246,347,500 |
| 流動資産合計 | 13,441,250,488 | 14,196,419,251 |
| 資産合計 | 13,441,250,488 | 14,196,419,251 |
| 負債の部 | | |
| 流動負債 | | |
| 派生商品評価勘定 | 309 | 129,500 |
| 未払解約金 | 52,312,808 | 295,007,234 |
| 未払受託者報酬 | 2,063,419 | 2,457,797 |
| 未払委託者報酬 | 127,246,812 | 151,567,582 |
| その他未払費用 | 183,556 | 218,666 |
| 流動負債合計 | 181,806,904 | 449,380,779 |
| 負債合計 | 181,806,904 | 449,380,779 |
| 純資産の部 | | |
| 元本等 | | |
| 元本 | 6,505,595,749 | 6,130,089,862 |
| 剰余金 | | |
| 期末剰余金又は期末欠損金（△） | 6,753,847,835 | 7,616,948,610 |
| （分配準備積立金） | 3,818,224,663 | 3,915,821,045 |
| 元本等合計 | 13,259,443,584 | 13,747,038,472 |
| 純資産合計 | 13,259,443,584 | 13,747,038,472 |
| 負債純資産合計 | 13,441,250,488 | 14,196,419,251 |

(2) 【損益及び剰余金計算書】

(単位：円)

| | 第10期 自 2022年9月16日 至 2023年9月15日 | 第11期 自 2023年9月16日 至 2024年9月17日 |
|---|--------------------------------------|--------------------------------------|
| 営業収益 | | |
| 受取配当金 | 355,897,352 | 355,531,301 |
| 受取利息 | — | 220,688 |
| 有価証券売買等損益 | 497,083,589 | 1,817,898,632 |
| 為替差損益 | 409,829,827 | △562,499,672 |
| 営業収益合計 | 1,262,810,768 | 1,611,150,949 |
| 営業費用 | | |
| 支払利息 | 138,391 | 24,656 |
| 受託者報酬 | 3,889,581 | 4,686,222 |
| 委託者報酬 | 239,862,731 | 288,989,468 |
| その他費用 | 391,820 | 525,249 |
| 営業費用合計 | 244,282,523 | 294,225,595 |
| 営業利益又は営業損失（△） | 1,018,528,245 | 1,316,925,354 |
| 経常利益又は経常損失（△） | 1,018,528,245 | 1,316,925,354 |
| 当期純利益又は当期純損失（△） | 1,018,528,245 | 1,316,925,354 |
| 一部解約に伴う当期純利益金額の分配額又は一部解約に伴う当期純損失金額の分配額（△） | 27,129,617 | 288,707,590 |
| 期首剰余金又は期首欠損金（△） | 5,380,652,843 | 6,753,847,835 |
| 剰余金増加額又は欠損金減少額 | 1,417,331,759 | 1,693,738,270 |
| 当期一部解約に伴う剰余金増加額又は欠損金減少額 | — | — |
| 当期追加信託に伴う剰余金増加額又は欠損金減少額 | 1,417,331,759 | 1,693,738,270 |
| 剰余金減少額又は欠損金増加額 | 1,035,535,395 | 1,858,855,259 |
| 当期一部解約に伴う剰余金減少額又は欠損金増加額 | 1,035,535,395 | 1,858,855,259 |
| 当期追加信託に伴う剰余金減少額又は欠損金増加額 | — | — |
| 分配金 | — | — |
| 期末剰余金又は期末欠損金（△） | 6,753,847,835 | 7,616,948,610 |

(3) 【注記表】

(重要な会計方針に係る事項に関する注記)

| 項目 | 第11期 |
|-------------------------|---|
| | 自 2023年9月16日 至 2024年9月17日 |
| 1. 有価証券の評価基準及び評価方法 | 投資証券 移動平均法に基づき、原則として時価で評価しております。時価評価にあたっては、投資証券の基準価額に基づいて評価しております。 親投資信託受益証券 移動平均法に基づき、原則として時価で評価しております。時価評価にあたっては、親投資信託受益証券の基準価額に基づいて評価しております。 |
| 2. デリバティブ等の評価基準及び評価方法 | 為替予約取引 原則として、わが国における計算日の対顧客先物売買相場の仲値によって計算しております。 |
| 3. 収益及び費用の計上基準 | 受取配当金 原則として、配当落ち日において、確定配当金額又は予想配当金額を計上しております。 |
| 4. その他財務諸表作成のための基礎となる事項 | 外貨建取引等の処理基準 外貨建資産及び負債は、計算日の対顧客電信売買相場の仲値により円貨に換算するほか、「投資信託財産の計算に関する規則」（平成12年総理府令第133号）第60条及び同第61条にしたがって換算しております。 計算期間末日の取扱い 当ファンドは、原則として毎年9月15日を計算期間の末日としておりますが、該当日が休業日のため、当計算期間末日を2024年9月17日としております。 |

(貸借対照表に関する注記)

| 項目 | 第10期 | 第11期 |
|-----------|----------------|----------------|
| | 2023年9月15日現在 | 2024年9月17日現在 |
| 1. 期首元本額 | 6,060,762,219円 | 6,505,595,749円 |
| 期中追加設定元本額 | 1,621,306,559円 | 1,399,292,941円 |
| 期中一部解約元本額 | 1,176,473,029円 | 1,774,798,828円 |
| 2. 受益権の総数 | 6,505,595,749口 | 6,130,089,862口 |

(損益及び剰余金計算書に関する注記)

| 項目 | 第10期 | 第11期 |
|-------------|---|---|
| | 自 2022年9月16日 至 2023年9月15日 | 自 2023年9月16日 至 2024年9月17日 |
| 1. 分配金の計算過程 | 計算期間末における費用控除後の配当等収益(284,113,733円)、費用控除後、繰越欠損金を補填した有価証券売買等損益(707,284,895円)、信託約款に規定される収益調整金(2,935,623,172円)及び分配準備積立金(2,826,826,035円)より分配対象収益は6,753,847,835円(1万口当 | 計算期間末における費用控除後の配当等収益(275,376,989円)、費用控除後、繰越欠損金を補填した有価証券売買等損益(752,840,775円)、信託約款に規定される収益調整金(3,701,127,565円)及び分配準備積立金(2,887,603,281円)より分配対象収益は7,616,948,610円(1万口当 |

| | | |
|---------|--|---|
| | たり10,381.59円)ですが、分配を行っておりません。 | たり12,425.50円)ですが、分配を行っておりません。 |
| 2. 委託費用 | 信託財産の運用の指図にかかわる権限の全部または一部を委託するために要する費用として委託者報酬の中から支弁している額 97,100,737円 | 信託財産の運用の指図にかかわる権限の全部または一部を委託するために要する費用として委託者報酬の中から支弁している額 117,326,278円 |

(金融商品に関する注記)

1. 金融商品の状況に関する事項

| 項目 | 第10期 自 2022年9月16日 至 2023年9月15日 | 第11期 自 2023年9月16日 至 2024年9月17日 |
|--------------------------|--|--------------------------------------|
| 1. 金融商品に対する取組方針 | 当ファンドは、証券投資信託であり、信託約款に規定する「運用の基本方針」に従い、有価証券等の金融商品に対して投資として運用することを目的としております。 | 同左 |
| 2. 金融商品の内容及び当該金融商品に係るリスク | 当ファンドが保有する金融商品の種類は、有価証券、デリバティブ取引、コール・ローン等の金銭債権及び金銭債務であります。当ファンドが保有する有価証券の詳細は「附属明細表」に記載しております。これらは、市場リスク（価格変動リスク、為替変動リスク、金利変動リスク）、信用リスク、及び流動性リスクを有しております。 また、当ファンドの利用しているデリバティブ取引は、為替予約取引であります。当該デリバティブ取引は、信託財産に属する資産の効率的な運用に資する事を目的とし行っており、為替相場の変動によるリスクを有しております。 | 同左 |
| 3. 金融商品に係るリスク管理体制 | 運用担当部署から独立したコンプライアンス・リスク管理担当部署が、運用リスクを把握、管理し、その結果に基づき運用担当部署へ対応の指示等を行うことにより、適切な管理を行います。運用評価委員会等はこれらの運用リスク管理状況の報告を受け、総合的な見地から運用状況全般の管理を行います。 | 同左 |

2. 金融商品の時価等に関する事項

| 項目 | 第10期 | 第11期 |
|----|------|------|
|----|------|------|

| | 2023年9月15日現在 | 2024年9月17日現在 |
|----------------------------|--|--------------|
| 1. 貸借対照表計上額、時価及びその差額 | 貸借対照表上の金融商品は原則としてすべて時価で評価しているため、貸借対照表計上額と時価との差額はありません。 | 同左 |
| 2. 時価の算定方法 | (1)有価証券 「（重要な会計方針に係る事項に関する注記）」にて記載しております。 (2)デリバティブ取引 「（デリバティブ取引等に関する注記）」にて記載しております。 (3)上記以外の金融商品 上記以外の金融商品（コール・ローン等の金銭債権及び金銭債務）は短期間で決済されるため、帳簿価額は時価と近似していることから、当該帳簿価額を時価としております。 | 同左 |
| 3. 金融商品の時価等に関する事項についての補足説明 | 金融商品の時価の算定においては一定の前提条件等を採用しているため、異なる前提条件等によった場合、当該価額が異なることもあります。また、デリバティブ取引に関する契約額等は、あくまでもデリバティブ取引における名目的な契約額であり、当該金額自体がデリバティブ取引のリスクの大きさを示すものではありません。 | 同左 |

（有価証券に関する注記）

売買目的有価証券

| 種類 | 第10期 2023年9月15日現在 | 第11期 2024年9月17日現在 |
|-----------|---------------------------|---------------------------|
| | 当期の 損益に含まれた 評価差額（円） | 当期の 損益に含まれた 評価差額（円） |
| 投資証券 | 461,167,156 | 1,693,824,557 |
| 親投資信託受益証券 | △31,621 | △3,953 |
| 合計 | 461,135,535 | 1,693,820,604 |

（デリバティブ取引等に関する注記）

通貨関連

| 種類 | 第10期 2023年9月15日現在 | | |
|---------------------|----------------------|-----------|-------|
| | 契約額等（円） | うち 1年超 | 時価（円） |
| | | | |
| 市場取引以外の取引 為替予約取引 | | | |

| | | | | |
|---------|---------|---|---------|------|
| 売建 | 132,756 | — | 133,065 | △309 |
| アメリカ・ドル | 132,756 | — | 133,065 | △309 |
| 合計 | 132,756 | — | 133,065 | △309 |

| 種類 | 第11期 2024年9月17日現在 | | | |
|---------------------|----------------------|-----------|-------------|----------|
| | 契約額等（円） | うち 1年超 | 時価（円） | 評価損益（円） |
| | | | | |
| 市場取引以外の取引 為替予約取引 | | | | |
| 売建 | 246,148,000 | — | 246,277,500 | △129,500 |
| アメリカ・ドル | 246,148,000 | — | 246,277,500 | △129,500 |
| 合計 | 246,148,000 | — | 246,277,500 | △129,500 |

（注）時価の算定方法

為替予約取引

1. 計算日に対顧客先物売買相場の仲値が発表されている外貨については、以下のように評価しております。

①計算日において為替予約の受渡日の対顧客先物売買相場の仲値が発表されている場合は、当該為替予約は当該仲値で評価しております。

②計算日において為替予約の受渡日の対顧客先物売買相場の仲値が発表されていない場合は、以下の方法によっております。

・計算日に為替予約の受渡日を超える対顧客先物売買相場が発表されている場合には、発表されている先物相場のうち当該日に最も近い前後二つの先物相場の仲値をもとに計算しております。

・計算日に為替予約の受渡日を超える対顧客先物売買相場が発表されていない場合には、当該日に最も近い発表されている対顧客先物売買相場の仲値を用いております。

2. 計算日に対顧客先物売買相場の仲値が発表されていない外貨については、計算日の対顧客電信売買相場の仲値で評価しております。

3. 換算において円未満の端数は切捨てております。

※上記取引で、ヘッジ会計が適用されているものではありません。

（関連当事者との取引に関する注記）

該当事項はありません。

（1口当たり情報に関する注記）

| | 第10期 2023年9月15日現在 | 第11期 2024年9月17日現在 |
|--------------|----------------------|----------------------|
| 1口当たり純資産額 | 2,0382円 | 2,2426円 |
| （1万口当たり純資産額） | （20,382円） | （22,426円） |

（４）【附属明細表】

第1 有価証券明細表

（１）株式

該当事項はありません。

（２）株式以外の有価証券

2024年9月17日現在

| 種類 | 通貨 | 銘柄 | 券面総額 | 評価額 | 備考 |
|------|---------|--|---------------|----------------|----|
| 投資証券 | アメリカ・ドル | ブラックロック・グローバル・ファンズ・グローバル・アロケーション・ファンド・クラスX | 5,636,883.150 | 95,150,587.570 | |

| | | | | | |
|---------------|------------|-------------------|---------------|------------------------------------|--|
| | アメリカ・ドル 小計 | | 5,636,883.150 | 95,150,587.570 (13,394,348,212) | |
| 投資証券 合計 | | | 5,636,883.150 | 13,394,348,212 (13,394,348,212) | |
| 親投資信託受 益証券 | 日本円 | 国内マネー・マザーファン ド | 39,526,080 | 39,830,430 | |
| | 日本円 小計 | | 39,526,080 | 39,830,430 | |
| 親投資信託受益証券 合計 | | | 39,526,080 | 39,830,430 | |
| 合計 | | | | 13,434,178,642 (13,394,348,212) | |

(注) 投資証券及び親投資信託受益証券における券面総額欄の数値は、証券数を表示しております。

(注)

1. 各種通貨毎の小計の欄における () 内の金額は、邦貨換算額であります。
2. 合計欄における () 内の金額は、外貨建有価証券の邦貨換算額の合計額であり、内数で表示しております。
3. 外貨建有価証券の内訳

| 通貨 | 銘柄数 | 組入 投資証券 時価比率 (%) | 有価証券の合計金額に 対する比率 (%) |
|---------|----------|---------------------------|----------------------------|
| アメリカ・ドル | 投資証券 1銘柄 | 97.43 | 99.70 |

(注) 「組入時価比率」は、純資産に対する比率であります。

第2 信用取引契約残高明細表

該当事項はありません。

第3 デリバティブ取引及び為替予約取引の契約額等及び時価の状況表

「(デリバティブ取引等に関する注記)」にて記載しております。

独立監査人の監査報告書

2024年11月22日

アセットマネジメントOne株式会社

取締役会 御中

EY新日本有限責任監査法人
東京事務所

指定有限責任社員 公認会計士 森重 俊寛
業務執行社員

監査意見

当監査法人は、金融商品取引法第193条の2第1項の規定に基づく監査証明を行うため、「ファンドの経理状況」に掲げられているグローバル・アロケーション・オープンCコース（年1回決算・限定為替ヘッジ）の2023年9月16日から2024年9月17日までの計算期間の財務諸表、すなわち、貸借対照表、損益及び剰余金計算書、注記表並びに附属明細表について監査を行った。

当監査法人は、上記の財務諸表が、我が国において一般に公正妥当と認められる企業会計の基準に準拠して、グローバル・アロケーション・オープンCコース（年1回決算・限定為替ヘッジ）の2024年9月17日現在の信託財産の状態及び同日をもって終了する計算期間の損益の状況を、全ての重要な点において適正に表示しているものと認める。

監査意見の根拠

当監査法人は、我が国において一般に公正妥当と認められる監査の基準に準拠して監査を行った。監査の基準における当監査法人の責任は、「財務諸表監査における監査人の責任」に記載されている。当監査法人は、我が国における職業倫理に関する規定に従って、アセットマネジメントOne株式会社及びファンドから独立しており、また、監査人としてのその他の倫理上の責任を果たしている。当監査法人は、意見表明の基礎となる十分かつ適切な監査証拠を入手したと判断している。

その他の記載内容

その他の記載内容は、有価証券報告書及び有価証券届出書（訂正有価証券届出書を含む。）に含まれる情報のうち、財務諸表及びその監査報告書以外の情報である。経営者の責任は、その他の記載内容を作成し開示することにある。

当監査法人の財務諸表に対する監査意見の対象にはその他の記載内容は含まれておらず、当監査法人はその他の記載内容に対して意見を表明するものではない。

財務諸表監査における当監査法人の責任は、その他の記載内容を通読し、通読の過程において、その他の記載内容と財務諸表又は当監査法人が監査の過程で得た知識との間に重要な相違があるかどうか検討すること、また、そのような重要な相違以外にその他の記載内容に重要な誤りの兆候があるかどうか注意を払うことにある。

当監査法人は、実施した作業に基づき、その他の記載内容に重要な誤りがあると判断した場合には、その事実を報告することが求められている。

その他の記載内容に関して、当監査法人が報告すべき事項はない。

財務諸表に対する経営者の責任

経営者の責任は、我が国において一般に公正妥当と認められる企業会計の基準に準拠して財務諸表を作成し適正に表示することにある。これには、不正又は誤謬による重要な虚偽表示のない財務諸表を作成し適正に表示するために経営者が必要と判断した内部統制を整備及び運用することが含まれる。

財務諸表を作成するに当たり、経営者は、継続企業の前提に基づき財務諸表を作成することが適切であるかどうかを評価し、我が国において一般に公正妥当と認められる企業会計の基準に基づいて継続企業に関する事項を開示する必要がある場合には当該事項を開示する責任がある。

財務諸表監査における監査人の責任

監査人の責任は、監査人が実施した監査に基づいて、全体としての財務諸表に不正又は誤謬による重要な虚偽表示がないかどうかについて合理的な保証を得て、監査報告書において独立の立場から財務諸表に対する意見を表明することにある。虚偽表示は、不正又は誤謬により発生する可能性があり、個別に又は集計すると、財務諸表の利用者の意思決定に影響を与えると合理的に見込まれる場合に、重要性があると判断される。

監査人は、我が国において一般に公正妥当と認められる監査の基準に従って、監査の過程を通じて、職業的専門家としての判断を行い、職業的懐疑心を保持して以下を実施する。

- ・ 不正又は誤謬による重要な虚偽表示リスクを識別し、評価する。また、重要な虚偽表示リスクに対応した監査手続を立案し、実施する。監査手続の選択及び適用は監査人の判断による。さらに、意見表明の基礎となる十分かつ適切な監査証拠を入手する。
- ・ 財務諸表監査の目的は、内部統制の有効性について意見表明するためのものではないが、監査人は、リスク評価の実施に際して、状況に応じた適切な監査手続を立案するために、監査に関連する内部統制を検討する。
- ・ 経営者が採用した会計方針及びその適用方法の適切性、並びに経営者によって行われた会計上の見積りの合理性及び関連する注記事項の妥当性を評価する。
- ・ 経営者が継続企業を前提として財務諸表を作成することが適切であるかどうか、また、入手した監査証拠に基づき、継続企業の前提に重要な疑義を生じさせるような事象又は状況に関して重要な不確実性が認められるかどうか結論付ける。継続企業の前提に関する重要な不確実性が認められる場合は、監査報告書において財務諸表の注記事項に注意を喚起すること、又は重要な不確実性に関する財務諸表の注記事項が適切でない場合は、財務諸表に対して除外事項付意見を表明することが求められている。監査人の結論は、監査報告書日までに入手した監査証拠に基づいているが、将来の事象や状況により、ファンドは継続企業として存続できなくなる可能性がある。
- ・ 財務諸表の表示及び注記事項が、我が国において一般に公正妥当と認められる企業会計の基準に準拠しているかどうかとともに、関連する注記事項を含めた財務諸表の表示、構成及び内容、並びに財務諸表が基礎となる取引や会計事象を適正に表示しているかどうかを評価する。

監査人は、経営者に対して、計画した監査の範囲とその実施時期、監査の実施過程で識別した内部統制の重要な不備を含む監査上の重要な発見事項、及び監査の基準で求められているその他の事項について報告を行う。

利害関係

アセットマネジメントOne株式会社及びファンドと当監査法人又は業務執行社員との間には、公認会計士法の規定により記載すべき利害関係はない。

以 上

(注1) 上記の監査報告書の原本は当社（有価証券報告書提出会社）が別途保管しております。

(注2) X B R Lデータは監査の対象には含まれておりません。

【グローバル・アロケーション・オープンＣコース（年１回決算・限定為替ヘッジ）】

（１）【貸借対照表】

（単位：円）

| | 第10期 2023年9月15日現在 | 第11期 2024年9月17日現在 |
|-----------------|----------------------|----------------------|
| 資産の部 | | |
| 流動資産 | | |
| 預金 | 3,269,759 | 2,061,728 |
| コール・ローン | 41,585,746 | 39,427,269 |
| 投資証券 | 1,590,079,973 | 1,273,480,284 |
| 親投資信託受益証券 | 5,985,454 | 2,984,859 |
| 派生商品評価勘定 | — | 3,911 |
| 未収入金 | 19,190,600 | 39,388,130 |
| 流動資産合計 | 1,660,111,532 | 1,357,346,181 |
| 資産合計 | 1,660,111,532 | 1,357,346,181 |
| 負債の部 | | |
| 流動負債 | | |
| 派生商品評価勘定 | 2,902,673 | 695,374 |
| 未払金 | 20,695,653 | — |
| 未払解約金 | 125,611 | 7,258,657 |
| 未払受託者報酬 | 285,554 | 242,062 |
| 未払委託者報酬 | 17,611,621 | 14,930,142 |
| その他未払費用 | 25,327 | 21,446 |
| 流動負債合計 | 41,646,439 | 23,147,681 |
| 負債合計 | 41,646,439 | 23,147,681 |
| 純資産の部 | | |
| 元本等 | | |
| 元本 | 1,383,251,950 | 1,050,739,570 |
| 剰余金 | | |
| 期末剰余金又は期末欠損金（△） | 235,213,143 | 283,458,930 |
| （分配準備積立金） | 332,829,710 | 269,482,024 |
| 元本等合計 | 1,618,465,093 | 1,334,198,500 |
| 純資産合計 | 1,618,465,093 | 1,334,198,500 |
| 負債純資産合計 | 1,660,111,532 | 1,357,346,181 |

(2) 【損益及び剰余金計算書】

(単位：円)

| | 第10期 自 2022年9月16日 至 2023年9月15日 | 第11期 自 2023年9月16日 至 2024年9月17日 |
|---|--------------------------------------|--------------------------------------|
| 営業収益 | | |
| 受取配当金 | 46,074,035 | 31,623,429 |
| 受取利息 | — | 20,542 |
| 有価証券売買等損益 | 70,736,117 | 204,394,982 |
| 為替差損益 | △95,028,185 | △73,643,859 |
| 営業収益合計 | 21,781,967 | 162,395,094 |
| 営業費用 | | |
| 支払利息 | 20,647 | 2,845 |
| 受託者報酬 | 540,614 | 505,875 |
| 委託者報酬 | 33,343,412 | 31,201,696 |
| その他費用 | 149,112 | 212,570 |
| 営業費用合計 | 34,053,785 | 31,922,986 |
| 営業利益又は営業損失（△） | △12,271,818 | 130,472,108 |
| 経常利益又は経常損失（△） | △12,271,818 | 130,472,108 |
| 当期純利益又は当期純損失（△） | △12,271,818 | 130,472,108 |
| 一部解約に伴う当期純利益金額の分配額又は一部解約に伴う当期純損失金額の分配額（△） | △324,081 | 26,102,468 |
| 期首剰余金又は期首欠損金（△） | 237,368,304 | 235,213,143 |
| 剰余金増加額又は欠損金減少額 | 44,120,360 | 7,178,540 |
| 当期一部解約に伴う剰余金増加額又は欠損金減少額 | — | — |
| 当期追加信託に伴う剰余金増加額又は欠損金減少額 | 44,120,360 | 7,178,540 |
| 剰余金減少額又は欠損金増加額 | 34,327,784 | 63,302,393 |
| 当期一部解約に伴う剰余金減少額又は欠損金増加額 | 34,327,784 | 63,302,393 |
| 当期追加信託に伴う剰余金減少額又は欠損金増加額 | — | — |
| 分配金 | — | — |
| 期末剰余金又は期末欠損金（△） | 235,213,143 | 283,458,930 |

(3) 【注記表】

(重要な会計方針に係る事項に関する注記)

| 項目 | 第11期 | |
|-------------------------|---|--------------|
| | 自 2023年9月16日 | 至 2024年9月17日 |
| 1. 有価証券の評価基準及び評価方法 | 投資証券 移動平均法に基づき、原則として時価で評価しております。時価評価にあたっては、投資証券の基準価額に基づいて評価しております。 親投資信託受益証券 移動平均法に基づき、原則として時価で評価しております。時価評価にあたっては、親投資信託受益証券の基準価額に基づいて評価しております。 | |
| 2. デリバティブ等の評価基準及び評価方法 | 為替予約取引 原則として、わが国における計算日の対顧客先物売買相場の仲値によって計算しております。 | |
| 3. 収益及び費用の計上基準 | 受取配当金 原則として、配当落ち日において、確定配当金額又は予想配当金額を計上しております。 | |
| 4. その他財務諸表作成のための基礎となる事項 | 外貨建取引等の処理基準 外貨建資産及び負債は、計算日の対顧客電信売買相場の仲値により円貨に換算するほか、「投資信託財産の計算に関する規則」（平成12年総理府令第133号）第60条及び同第61条にしたがって換算しております。 計算期間末日の取扱い 当ファンドは、原則として毎年9月15日を計算期間の末日としておりますが、該当日が休業日のため、当計算期間末日を2024年9月17日としております。 | |

(貸借対照表に関する注記)

| 項目 | 第10期 | 第11期 |
|-----------|----------------|----------------|
| | 2023年9月15日現在 | 2024年9月17日現在 |
| 1. 期首元本額 | 1,317,534,276円 | 1,383,251,950円 |
| 期中追加設定元本額 | 257,542,379円 | 40,013,776円 |
| 期中一部解約元本額 | 191,824,705円 | 372,526,156円 |
| 2. 受益権の総数 | 1,383,251,950口 | 1,050,739,570口 |

(損益及び剰余金計算書に関する注記)

| 項目 | 第10期 | 第11期 |
|-------------|--|--|
| | 自 2022年9月16日 至 2023年9月15日 | 自 2023年9月16日 至 2024年9月17日 |
| 1. 分配金の計算過程 | 計算期間末における費用控除後の配当等収益（11,498,806円）、費用控除後、繰越欠損金を補填した有価証券売買等損益（0円）、信託約款に規定される収益調整金（232,840,120円）及び分配準備積立金（321,330,904円）より分配対象収益は565,669,830円（1万口当たり | 計算期間末における費用控除後の配当等収益（24,229,835円）、費用控除後、繰越欠損金を補填した有価証券売買等損益（0円）、信託約款に規定される収益調整金（184,440,474円）及び分配準備積立金（245,252,189円）より分配対象収益は453,922,498円（1万口当たり |

| | | |
|---------|--|--|
| | 4,089.42円) ありますが、分配を行っておりません。 | 4,320.02円) ありますが、分配を行っておりません。 |
| 2. 委託費用 | 信託財産の運用の指図にかかわる権限の全部または一部を委託するために要する費用として委託者報酬の中から支弁している額 13,498,132円 | 信託財産の運用の指図にかかわる権限の全部または一部を委託するために要する費用として委託者報酬の中から支弁している額 12,665,952円 |

(金融商品に関する注記)

1. 金融商品の状況に関する事項

| 項目 | 第10期 自 2022年9月16日 至 2023年9月15日 | 第11期 自 2023年9月16日 至 2024年9月17日 |
|--------------------------|--|--------------------------------------|
| 1. 金融商品に対する取組方針 | 当ファンドは、証券投資信託であり、信託約款に規定する「運用の基本方針」に従い、有価証券等の金融商品に対して投資として運用することを目的としております。 | 同左 |
| 2. 金融商品の内容及び当該金融商品に係るリスク | 当ファンドが保有する金融商品の種類は、有価証券、デリバティブ取引、コール・ローン等の金銭債権及び金銭債務であります。当ファンドが保有する有価証券の詳細は「附属明細表」に記載しております。これらは、市場リスク（価格変動リスク、為替変動リスク、金利変動リスク）、信用リスク、及び流動性リスクを有しております。 また、当ファンドの利用しているデリバティブ取引は、為替予約取引であります。当該デリバティブ取引は、信託財産に属する資産の効率的な運用に資する事を目的とし行っており、為替相場の変動によるリスクを有しております。 | 同左 |
| 3. 金融商品に係るリスク管理体制 | 運用担当部署から独立したコンプライアンス・リスク管理担当部署が、運用リスクを把握、管理し、その結果に基づき運用担当部署へ対応の指示等を行うことにより、適切な管理を行います。運用評価委員会等はこれらの運用リスク管理状況の報告を受け、総合的な見地から運用状況全般の管理を行います。 | 同左 |

2. 金融商品の時価等に関する事項

| 項目 | 第10期 | 第11期 |
|----|------|------|
|----|------|------|

| | 2023年9月15日現在 | 2024年9月17日現在 |
|----------------------------|--|--------------|
| 1. 貸借対照表計上額、時価及びその差額 | 貸借対照表上の金融商品は原則としてすべて時価で評価しているため、貸借対照表計上額と時価との差額はありません。 | 同左 |
| 2. 時価の算定方法 | (1)有価証券 「（重要な会計方針に係る事項に関する注記）」にて記載しております。 (2)デリバティブ取引 「（デリバティブ取引等に関する注記）」にて記載しております。 (3)上記以外の金融商品 上記以外の金融商品（コール・ローン等の金銭債権及び金銭債務）は短期間で決済されるため、帳簿価額は時価と近似していることから、当該帳簿価額を時価としております。 | 同左 |
| 3. 金融商品の時価等に関する事項についての補足説明 | 金融商品の時価の算定においては一定の前提条件等を採用しているため、異なる前提条件等によった場合、当該価額が異なることもあります。また、デリバティブ取引に関する契約額等は、あくまでもデリバティブ取引における名目的な契約額であり、当該金額自体がデリバティブ取引のリスクの大きさを示すものではありません。 | 同左 |

（有価証券に関する注記）

売買目的有価証券

| 種類 | 第10期 2023年9月15日現在 | 第11期 2024年9月17日現在 |
|-----------|---------------------------|---------------------------|
| | 当期の 損益に含まれた 評価差額（円） | 当期の 損益に含まれた 評価差額（円） |
| 投資証券 | 56,470,214 | 152,441,225 |
| 親投資信託受益証券 | △4,751 | △297 |
| 合計 | 56,465,463 | 152,440,928 |

（デリバティブ取引等に関する注記）

通貨関連

| 種類 | 第10期 2023年9月15日現在 | | | |
|---------------------|----------------------|-----------|-------|---------|
| | 契約額等（円） | | 時価（円） | 評価損益（円） |
| | | うち 1年超 | | |
| 市場取引以外の取引 為替予約取引 | | | | |

| | | | | |
|---------|---------------|---|---------------|------------|
| 売建 | 1,591,860,599 | — | 1,594,763,272 | △2,902,673 |
| アメリカ・ドル | 1,591,860,599 | — | 1,594,763,272 | △2,902,673 |
| 合計 | 1,591,860,599 | — | 1,594,763,272 | △2,902,673 |

| 種類 | 第11期 2024年9月17日現在 | | | |
|---------------------|----------------------|-----------|---------------|----------|
| | 契約額等（円） | うち 1年超 | 時価（円） | 評価損益（円） |
| | | | | |
| 市場取引以外の取引 為替予約取引 | | | | |
| 売建 | 1,255,081,079 | — | 1,255,772,542 | △691,463 |
| アメリカ・ドル | 1,255,081,079 | — | 1,255,772,542 | △691,463 |
| 合計 | 1,255,081,079 | — | 1,255,772,542 | △691,463 |

（注）時価の算定方法

為替予約取引

1. 計算日に対顧客先物売買相場の仲値が発表されている外貨については、以下のように評価しております。

①計算日において為替予約の受渡日の対顧客先物売買相場の仲値が発表されている場合は、当該為替予約は当該仲値で評価しております。

②計算日において為替予約の受渡日の対顧客先物売買相場の仲値が発表されていない場合は、以下の方法によっております。

・計算日に為替予約の受渡日を超える対顧客先物売買相場が発表されている場合には、発表されている先物相場のうち当該日に最も近い前後二つの先物相場の仲値をもとに計算しております。

・計算日に為替予約の受渡日を超える対顧客先物売買相場が発表されていない場合には、当該日に最も近い発表されている対顧客先物売買相場の仲値を用いております。

2. 計算日に対顧客先物売買相場の仲値が発表されていない外貨については、計算日の対顧客電信売買相場の仲値で評価しております。

3. 換算において円未満の端数は切捨てております。

※上記取引で、ヘッジ会計が適用されているものではありません。

（関連当事者との取引に関する注記）

該当事項はありません。

（1口当たり情報に関する注記）

| | 第10期 2023年9月15日現在 | 第11期 2024年9月17日現在 |
|--------------|----------------------|----------------------|
| 1口当たり純資産額 | 1.1700円 | 1.2698円 |
| （1万口当たり純資産額） | （11,700円） | （12,698円） |

（４）【附属明細表】

第1 有価証券明細表

（１）株式

該当事項はありません。

（２）株式以外の有価証券

2024年9月17日現在

| 種類 | 通貨 | 銘柄 | 券面総額 | 評価額 | 備考 |
|------|---------|--|-------------|---------------|----|
| 投資証券 | アメリカ・ドル | ブラックロック・グローバル・ファンズ・グローバル・アロケーション・ファンド・クラスX | 535,931.980 | 9,046,531.820 | |

| | | | | | |
|---------------|------------|-------------------|-------------|----------------------------------|--|
| | アメリカ・ドル 小計 | | 535,931.980 | 9,046,531.820 (1,273,480,284) | |
| 投資証券 合計 | | | 535,931.980 | 1,273,480,284 (1,273,480,284) | |
| 親投資信託受 益証券 | 日本円 | 国内マネー・マザーファン ド | 2,962,052 | 2,984,859 | |
| | 日本円 小計 | | 2,962,052 | 2,984,859 | |
| 親投資信託受益証券 合計 | | | 2,962,052 | 2,984,859 | |
| 合計 | | | | 1,276,465,143 (1,273,480,284) | |

(注) 投資証券及び親投資信託受益証券における券面総額欄の数値は、証券数を表示しております。

(注)

1. 各種通貨毎の小計の欄における () 内の金額は、邦貨換算額であります。
2. 合計欄における () 内の金額は、外貨建有価証券の邦貨換算額の合計額であり、内数で表示しております。
3. 外貨建有価証券の内訳

| 通貨 | 銘柄数 | 組入 投資証券 時価比率 (%) | 有価証券の合計金額に 対する比率 (%) |
|---------|----------|---------------------------|----------------------------|
| アメリカ・ドル | 投資証券 1銘柄 | 95.45 | 99.77 |

(注) 「組入時価比率」は、純資産に対する比率であります。

第2 信用取引契約残高明細表

該当事項はありません。

第3 デリバティブ取引及び為替予約取引の契約額等及び時価の状況表

「(デリバティブ取引等に関する注記)」にて記載しております。

(参考)

「グローバル・アロケーション・オープンAコース(年1回決算・為替ヘッジなし)」、「グローバル・アロケーション・オープンCコース(年1回決算・限定為替ヘッジ)」は、「ブラックロック・グローバル・ファンズ・グローバル・アロケーション・ファンド・クラスX」投資証券及び「国内マネー・マザーファンド」受益証券を主要投資対象としており、貸借対照表の資産の部に計上された「投資証券」及び「親投資信託受益証券」は、すべてこれらの証券であります。同証券の状況は以下の通りであります。

なお、以下に記載した状況は監査の対象外となっております。

国内マネー・マザーファンド
貸借対照表

(単位：円)

| 2024年9月17日現在 | |
|--------------|-------------|
| 資産の部 | |
| 流動資産 | |
| コール・ローン | 212,784,427 |
| 国債証券 | 389,765,924 |
| 未収利息 | 3,330 |
| 前払費用 | 339 |
| 流動資産合計 | 602,554,020 |
| 資産合計 | 602,554,020 |
| 負債の部 | |
| 流動負債 | |
| 未払解約金 | 5,000,000 |
| 流動負債合計 | 5,000,000 |
| 負債合計 | 5,000,000 |
| 純資産の部 | |
| 元本等 | |
| 元本 | 592,995,208 |
| 剰余金 | |
| 剰余金又は欠損金（△） | 4,558,812 |
| 元本等合計 | 597,554,020 |
| 純資産合計 | 597,554,020 |
| 負債純資産合計 | 602,554,020 |

注記表

(重要な会計方針に係る事項に関する注記)

| 項目 | 自 2023年9月16日 至 2024年9月17日 |
|--------------------|--|
| 1. 有価証券の評価基準及び評価方法 | 国債証券 個別法に基づき、原則として時価で評価しております。時価評価にあたっては、金融商品取引業者、銀行等の提示する価額（但し、売気配相場は使用しない）、価格情報会社の提供する価額又は日本証券業協会発表の売買参考統計値（平均値）等で評価しております。 |

(貸借対照表に関する注記)

| 項目 | 2024年9月17日現在 |
|---------------------------------------|--------------|
| 1. 本報告書における開示対象ファンドの期首における当該親投資信託の元本額 | 597,957,003円 |
| 同期中追加設定元本額 | －円 |
| 同期中一部解約元本額 | 4,961,795円 |
| 元本の内訳 | |
| ファンド名 | |
| 世界高配当株セレクト（目標払出し型）毎月決算・為替ヘッジなしコース | 272,756,011円 |
| 世界高配当株セレクト（目標払出し型）毎月決算・為替ヘッジありコース | 21,814,391円 |
| グローバル・アロケーション・オープンAコース（年1回決算・為替ヘッジなし） | 39,526,080円 |
| グローバル・アロケーション・オープンBコース（年4回決算・為替ヘッジなし） | 188,580,850円 |
| グローバル・アロケーション・オープンCコース（年1回決算・限定為替ヘッジ） | 2,962,052円 |
| グローバル・アロケーション・オープンDコース（年4回決算・限定為替ヘッジ） | 2,960,390円 |
| 豪州インフラ関連好配当資産ファンド（毎月決算型） | 44,446,526円 |
| 豪州インフラ関連好配当資産ファンド（年2回決算型） | 19,753,462円 |
| 豪州インフラ関連好配当資産ファンド 為替ヘッジあり（毎月決算型） | 97,723円 |
| 豪州インフラ関連好配当資産ファンド 為替ヘッジあり（年2回決算型） | 97,723円 |
| 計 | 592,995,208円 |
| 2. 受益権の総数 | 592,995,208口 |

(金融商品に関する注記)

1. 金融商品の状況に関する事項

| 項目 | 自 2023年9月16日 至 2024年9月17日 |
|--------------------------|---|
| 1. 金融商品に対する取組方針 | 当ファンドは、証券投資信託であり、信託約款に規定する「運用の基本方針」に従い、有価証券等の金融商品に対して投資として運用することを目的としております。 |
| 2. 金融商品の内容及び当該金融商品に係るリスク | 当ファンドが保有する金融商品の種類は、有価証券、コール・ローン等の金銭債権及び金銭債務であります。当ファンドが保有する有価証券の詳細は「附属明細表」に記載しております。これらは、市場リスク（価格変動 |

| | |
|-------------------|--|
| | リスク、為替変動リスク、金利変動リスク）、信用リスク、及び流動性リスクを有しております。 |
| 3. 金融商品に係るリスク管理体制 | 運用担当部署から独立したコンプライアンス・リスク管理担当部署が、運用リスクを把握、管理し、その結果に基づき運用担当部署へ対応の指示等を行うことにより、適切な管理を行います。運用評価委員会等はこれらの運用リスク管理状況の報告を受け、総合的な見地から運用状況全般の管理を行います。 |

2. 金融商品の時価等に関する事項

| 項目 | 2024年9月17日現在 |
|----------------------------|--|
| 1. 貸借対照表計上額、時価及びその差額 | 貸借対照表上の金融商品は原則としてすべて時価で評価しているため、貸借対照表計上額と時価との差額はありません。 |
| 2. 時価の算定方法 | <p>(1) 有価証券 「（重要な会計方針に係る事項に関する注記）」にて記載しております。</p> <p>(2) デリバティブ取引 該当事項はありません。</p> <p>(3) 上記以外の金融商品 上記以外の金融商品（コール・ローン等の金銭債権及び金銭債務）は短期間で決済されるため、帳簿価額は時価と近似していることから、当該帳簿価額を時価としております。</p> |
| 3. 金融商品の時価等に関する事項についての補足説明 | 金融商品の時価の算定においては一定の前提条件等を採用しているため、異なる前提条件等によった場合、当該価額が異なることもあります。 |

（有価証券に関する注記）

売買目的有価証券

| 種類 | 2024年9月17日現在 |
|------|---------------------------|
| | 当期の 損益に含まれた 評価差額（円） |
| 国債証券 | — |
| 合計 | — |

（注）「当期の損益に含まれた評価差額」は、当該親投資信託の計算期間開始日から開示対象ファンドの期末日までの期間（2024年1月16日から2024年9月17日まで）に対応する金額であります。

（デリバティブ取引等に関する注記）

該当事項はありません。

（関連当事者との取引に関する注記）

該当事項はありません。

（1口当たり情報に関する注記）

| | 2024年9月17日現在 |
|---------------------------|----------------------|
| 1口当たり純資産額 (1万口当たり純資産額) | 1.0077円 (10,077円) |

附属明細表

第1 有価証券明細表

（1）株式

該当事項はありません。

(2) 株式以外の有価証券

2024年9月17日現在

| 種類 | 銘柄 | 券面総額 (円) | 評価額 (円) | 備考 |
|---------|---------------------|-------------|-------------|----|
| 国債証券 | 4 4 1 回 利付国庫債券 (2年) | 60,000,000 | 60,001,140 | |
| | 4 4 2 回 利付国庫債券 (2年) | 60,000,000 | 60,004,845 | |
| | 4 4 6 回 利付国庫債券 (2年) | 50,000,000 | 49,991,943 | |
| | 4 4 9 回 利付国庫債券 (2年) | 80,000,000 | 79,909,700 | |
| | 1 2 2 6 回 国庫短期証券 | 80,000,000 | 79,938,756 | |
| | 1 2 3 1 回 国庫短期証券 | 60,000,000 | 59,919,540 | |
| 国債証券 合計 | | 390,000,000 | 389,765,924 | |
| 合計 | | | 389,765,924 | |

第2 信用取引契約残高明細表

該当事項はありません。

第3 デリバティブ取引及び為替予約取引の契約額等及び時価の状況表

該当事項はありません。

ブラックロック・グローバル・ファンズーグローバル・アロケーション・ファンド

「ブラックロック・グローバル・ファンズーグローバル・アロケーション・ファンドークラスX」は、「ブラックロック・グローバル・ファンズーグローバル・アロケーション・ファンド」を構成する個別クラスとなっております。

「ブラックロック・グローバル・ファンズーグローバル・アロケーション・ファンド」は、同ファンドの国籍において一般に公正妥当と認められる会計原則に準拠した財務諸表が作成され、現地監査人による監査を受けております。

なお、以下は入手しうる直近の現地監査済み財務諸表の原文の一部を委託会社が和訳したものでありますが、あくまで参考和訳であり正確性を保証するものではありません。

純資産計算書

2023年8月31日現在

| 区分 | 金額 (米ドル) |
|----------------------|----------------|
| 資産 | |
| 有価証券ポートフォリオ (取得価額) | 13,458,543,875 |
| 未実現利益 | 871,003,215 |
| 有価証券ポートフォリオ (市場価額) | 14,329,547,090 |
| 銀行預金 | 158,627,288 |
| ブローカーによる債権 | 17,414,768 |
| 未收利息及び未収配当金 | 59,867,209 |
| 投資売却による未収入金 | 6,856,498 |
| ファンド投資証券発行による未収入金 | 12,046,295 |
| 先物取引にかかる未実現利益 | 690,180 |
| 差金決済取引にかかる未実現利益 | 261,087 |
| 買建オプション／スワップションの市場価額 | 59,165,050 |
| その他の資産 | 1,250,122 |
| 資産合計 | 14,645,725,587 |
| 負債 | |
| 銀行への債務 | 6,812 |
| ブローカーへの債務 | 6,802,009 |
| 未払収益分配金 | 28,764,337 |
| 投資購入による未払金 | 20,284,797 |
| ファンド投資証券償還による未払金 | 17,773,502 |
| 外国為替予約取引にかかる未実現損失 | 57,488,077 |
| スワップの市場価額 | 1,122,104 |
| 売建オプション／スワップションの市場価額 | 36,531,297 |
| その他の負債 | 21,675,756 |
| 負債合計 | 190,448,691 |
| 純資産合計 | 14,455,276,896 |

投資有価証券明細表

2023年8月31日現在

公認の証券取引所に上場されているまたは他の規制ある市場で取引されている譲渡性のある有価証券及びマネー・マーケット商品

| 数量 | 銘柄 | 時価 (米ドル) | 純資産比率 % |
|--------------------|---|------------|------------|
| ファンド | | | |
| | アイルランド | | |
| 150,000 | iShares JP Morgan EM Local Government Bond UCITS ETF~ | 6,676,500 | 0.05 |
| 1,474,946 | iShares S&P 500 Industrials Sector UCITS ETF~ | 13,160,206 | 0.09 |
| ファンド合計 | | 19,836,706 | 0.14 |
| 普通／優先株式（証券）およびワラント | | | |
| | オーストラリア | | |
| 63,078 | AGL Energy* | 453,125 | 0.00 |
| 274,257 | BHP | 7,967,622 | 0.05 |
| 17,503 | CSL | 3,101,173 | 0.02 |
| 300,913 | Endeavour* | 1,072,043 | 0.01 |
| 711,593 | Medibank Pvt | 1,687,024 | 0.01 |
| 367,508 | Metcash* | 887,941 | 0.01 |
| 332,908 | Origin Energy | 1,878,239 | 0.01 |
| 270,012 | Qantas Airways | 1,033,663 | 0.01 |
| 595,950 | South32 | 1,312,494 | 0.01 |
| | | 19,393,324 | 0.13 |
| | ベルギー | | |
| 34,352 | KBC | 2,263,782 | 0.02 |
| 7,287 | UCB | 654,300 | 0.00 |
| | | 2,918,082 | 0.02 |
| | バミューダ | | |
| 359,304 | Bunge* | 41,208,576 | 0.29 |
| 7,440 | Credicorp | 1,065,296 | 0.01 |
| 162,700 | Hongkong Land | 577,585 | 0.00 |
| 151,362 | Invesco | 2,395,304 | 0.02 |
| 132,000 | Orient Overseas International | 1,770,552 | 0.01 |
| | | 47,017,313 | 0.33 |
| | ブラジル | | |
| 2,356,691 | Ambev | 6,725,431 | 0.04 |
| 117,988 | Bradespar | 544,818 | 0.00 |
| 1,455,060 | Cia Energetica de Minas Gerais | 3,688,718 | 0.03 |
| 3,381,184 | Cielo | 2,594,136 | 0.02 |
| 134,498 | Cosan | 490,565 | 0.00 |
| 567,764 | Embraer | 2,228,725 | 0.02 |
| 42,672 | Engie Brasil Energia | 367,146 | 0.00 |
| 511,132 | Lojas Renner | 1,668,212 | 0.01 |
| 138,628 | Petroreconcavo | 651,942 | 0.01 |
| 204,853 | Telefonica Brasil | 1,754,220 | 0.01 |
| 120,978 | Transmissora Alianca de Energia Eletrica | 848,372 | 0.01 |
| | | 21,562,285 | 0.15 |
| | カナダ | | |
| 279,043 | Barrick Gold | 4,564,576 | 0.03 |
| 59,886 | Brookfield* | 2,050,194 | 0.01 |
| 594,289 | Cameco | 22,113,494 | 0.15 |
| 63,259 | Canadian National Railway | 7,179,460 | 0.05 |
| 2,661,062 | Enbridge* | 94,179,642 | 0.65 |

| 数量 | 銘柄 | 時価 (米ドル) | 純資産比率 % |
|-----------|---------------------------------------|-------------|------------|
| 8,883 | George Weston | 992,926 | 0.01 |
| 196,385 | Lions Gate Entertainment | 1,520,020 | 0.01 |
| 10,698 | Loblaw | 940,068 | 0.01 |
| 65,012 | Metro* | 3,332,155 | 0.02 |
| 147,133 | Pembina Pipeline* | 4,612,392 | 0.03 |
| 92,053 | Rogers Communications* | 3,792,057 | 0.03 |
| 78,188 | Royal Bank of Canada | 7,123,196 | 0.05 |
| 34,104 | Shopify | 2,211,825 | 0.02 |
| 929,135 | Suncor Energy* | 31,613,144 | 0.22 |
| 161,385 | Teck Resources | 6,750,735 | 0.05 |
| 42,052 | TELUS | 745,080 | 0.00 |
| | | 193,720,964 | 1.34 |
| | ケイマン諸島 | | |
| 522,600 | Alibaba | 6,010,284 | 0.04 |
| 96,800 | ASMP | 969,484 | 0.01 |
| 263,350 | Baidu | 4,680,747 | 0.03 |
| 262,500 | CK Asset | 1,449,227 | 0.01 |
| 107,600 | JD Health International* | 580,326 | 0.00 |
| 79,278 | JD.com | 1,301,930 | 0.01 |
| 64,680 | Lavoro (Wts 27/12/2027) | 50,450 | 0.00 |
| 187,600 | Li Auto | 3,865,389 | 0.03 |
| 168,430 | Meituan | 2,759,571 | 0.02 |
| 4,194,945 | Microport Cardioflow Medtech | 1,000,200 | 0.01 |
| 513,000 | SITC International | 956,277 | 0.01 |
| 701,900 | Tencent | 29,085,575 | 0.20 |
| 53,900 | Trip.com | 2,126,318 | 0.02 |
| 473,000 | Want Want China | 313,002 | 0.00 |
| 1,532,000 | WH | 789,150 | 0.01 |
| | | 55,937,930 | 0.40 |
| | 中国 | | |
| 2,930,000 | Agricultural Bank of China | 1,004,937 | 0.01 |
| 10,100 | Anhui Gujing Distillery | 168,003 | 0.00 |
| 1,188,000 | BYD | 37,232,086 | 0.26 |
| 4,307,000 | China Construction Bank | 2,306,446 | 0.01 |
| 365,500 | China Merchants Bank | 1,444,668 | 0.01 |
| 7,510,000 | China Tower | 727,734 | 0.01 |
| 170,600 | COSCO SHIPPING Energy Transportation | 310,700 | 0.00 |
| 270,200 | Dongfang Electric | 623,194 | 0.00 |
| 3,307,000 | Industrial & Commercial Bank of China | 1,517,944 | 0.01 |
| 103,700 | JA Solar Technology | 396,678 | 0.00 |
| 1,659,900 | LONGi Green Energy Technology | 6,057,486 | 0.04 |
| 321,840 | Ningbo Deye Technology | 4,079,097 | 0.03 |
| 117,400 | Nongfu Spring* | 659,376 | 0.01 |
| 2,316,000 | PetroChina* | 1,671,376 | 0.01 |
| 144,450 | Pharmaron Beijing* | 337,045 | 0.00 |
| 270,000 | Shanghai Fosun Pharmaceutical | 635,499 | 0.00 |
| 35,100 | Shanxi Xinghuacun Fen Wine Factory | 1,167,772 | 0.01 |
| 566,568 | Trina Solar | 2,646,192 | 0.02 |
| | | 62,986,233 | 0.43 |
| | キュラソー | | |
| 165,799 | Schlumberger | 9,755,613 | 0.07 |
| | デンマーク | | |
| 1,688 | AP Moller - Maersk* | 3,097,837 | 0.02 |
| 26,348 | DSV | 4,981,188 | 0.04 |
| 189,102 | Novo Nordisk | 35,180,523 | 0.24 |
| 11,472 | Novozymes* | 497,902 | 0.00 |
| | | 43,757,450 | 0.30 |

| 数量 | 銘柄 | 時価 (米ドル) | 純資産比率 % |
|-----------|-----------------------------------|-------------|------------|
| | フィンランド | | |
| 32,678 | Elisa* | 1,611,731 | 0.01 |
| 32,347 | Kesko | 634,162 | 0.01 |
| 71,207 | Kone | 3,279,504 | 0.02 |
| | | 5,525,397 | 0.04 |
| | フランス | | |
| 344,387 | Accor | 12,412,355 | 0.09 |
| 1,274,816 | BNP Paribas | 83,055,487 | 0.57 |
| 144,479 | Bolloré | 847,243 | 0.01 |
| 62,608 | Carrefour | 1,202,974 | 0.01 |
| 960,680 | Cie de Saint-Gobain | 62,568,379 | 0.43 |
| 106,802 | Dassault Systemes | 4,252,587 | 0.03 |
| 260,016 | EssilorLuxottica* | 49,616,296 | 0.34 |
| 4,908 | Hermes International | 10,209,985 | 0.07 |
| 75,466 | Kering* | 40,811,329 | 0.28 |
| 68,690 | La Francaise des Jeux SAEM | 2,495,093 | 0.02 |
| 21,440 | L' Oreal | 9,546,407 | 0.07 |
| 81,308 | LVMH Moët Hennessy Louis Vuitton* | 70,042,493 | 0.48 |
| 3,542 | Remy Cointreau* | 555,296 | 0.00 |
| 317,167 | Sanofi | 34,242,269 | 0.24 |
| 13,755 | Schneider Electric | 2,379,987 | 0.02 |
| 33,787 | SCOR* | 1,055,723 | 0.01 |
| 101,275 | Société Générale* | 2,894,731 | 0.02 |
| 7,892 | Teleperformance* | 1,096,414 | 0.01 |
| 332,221 | TotalEnergies | 20,970,492 | 0.14 |
| 335,990 | Vinci | 37,779,967 | 0.26 |
| | | 448,035,507 | 3.10 |
| | ドイツ | | |
| 604,248 | Bayer | 33,381,929 | 0.23 |
| 90,709 | Bayerische Motoren Werke | 9,607,203 | 0.07 |
| 10,881 | Brenntag* | 886,813 | 0.01 |
| 11,111 | Carl Zeiss Meditec | 1,121,581 | 0.01 |
| 1,097,322 | Commerzbank | 12,149,402 | 0.08 |
| 30,505 | Continental | 2,279,008 | 0.01 |
| 151,017 | Dr Ing hc F Porsche* | 16,704,015 | 0.11 |
| 50,846 | Fresenius | 1,639,508 | 0.01 |
| 79,385 | LANXESS* | 2,517,532 | 0.02 |
| 676,218 | Mercedes-Benz | 49,822,816 | 0.34 |
| 34,612 | Merck | 6,267,449 | 0.04 |
| 636,022 | SAP | 89,692,573 | 0.62 |
| 49,622 | SAP | 7,000,176 | 0.05 |
| 16,405 | Scout24 | 1,132,698 | 0.01 |
| 485,115 | Siemens | 73,337,875 | 0.51 |
| 62,723 | Symrise | 6,577,812 | 0.04 |
| 849,909 | Telefonica Deutschland* | 1,628,898 | 0.01 |
| 40,938 | United Internet* | 787,043 | 0.01 |
| 33,039 | Volkswagen | 4,071,333 | 0.03 |
| 120,519 | Zalando | 3,798,477 | 0.03 |
| | | 324,404,141 | 2.24 |
| | ガーンジー | | |
| 480,079 | Genius Sports* | 3,202,127 | 0.02 |
| | 香港 | | |
| 3,460,600 | AIA | 31,415,968 | 0.22 |
| 146,500 | BOC Hong Kong | 407,205 | 0.00 |
| 21,500 | BYD Electronic International | 99,646 | 0.00 |
| 66,800 | Hang Seng Bank | 851,717 | 0.01 |
| 826,000 | Lenovo | 934,163 | 0.01 |
| 221,500 | MTR | 924,920 | 0.00 |
| | | 34,633,619 | 0.24 |

| 数量 | 銘柄 | 時価 (米ドル) | 純資産比率 % |
|------------|--------------------------------|------------|------------|
| | インド | | |
| 29,061 | Bajaj Auto | 1,619,612 | 0.01 |
| 19,433 | Eicher Motors | 783,224 | 0.01 |
| 81,264 | HCL Technologies | 1,150,597 | 0.01 |
| 439,628 | Indian Oil | 473,157 | 0.00 |
| 53,648 | Kotak Mahindra Bank | 1,139,723 | 0.01 |
| 17,896 | Tata Consultancy Services | 725,643 | 0.00 |
| | | 5,891,956 | 0.04 |
| | インドネシア | | |
| 3,776,800 | Bank Central Asia | 2,275,255 | 0.02 |
| | アイルランド | | |
| 48,003 | Allegion | 5,479,062 | 0.04 |
| 6,644 | Aon | 2,229,461 | 0.02 |
| 27,705 | Johnson Controls International | 1,642,906 | 0.01 |
| 77,274 | Kingspan | 6,522,601 | 0.04 |
| 19,320 | Linde | 7,511,809 | 0.05 |
| 63,858 | Seagate Technology | 4,477,084 | 0.03 |
| 7,881 | Trane Technologies | 1,624,432 | 0.01 |
| 33,039 | Willis Towers Watson | 6,899,534 | 0.05 |
| | | 36,386,889 | 0.25 |
| | イスラエル | | |
| 186,456 | Nice* | 36,897,778 | 0.26 |
| | イタリア | | |
| 306,459 | Enel* | 2,073,415 | 0.02 |
| 105,441 | FinecoBank Banca Fineco | 1,458,571 | 0.01 |
| 11,386,019 | Intesa Sanpaolo* | 30,771,839 | 0.21 |
| 359,871 | Snam* | 1,868,257 | 0.01 |
| 1,085,116 | UniCredit* | 26,789,266 | 0.19 |
| | | 62,961,348 | 0.44 |
| | 日本 | | |
| 6,700 | AGC | 234,389 | 0.00 |
| 50,400 | Alfresa* | 860,030 | 0.01 |
| 84,300 | Aozora Bank* | 1,650,759 | 0.01 |
| 348,200 | Astellas Pharma | 5,275,831 | 0.04 |
| 15,800 | Bank of Kyoto | 910,456 | 0.01 |
| 115,100 | BayCurrent Consulting* | 3,947,839 | 0.03 |
| 700 | Capcom | 29,422 | 0.00 |
| 47,900 | Coca-Cola Bottlers Japan | 622,204 | 0.00 |
| 10,900 | East Japan Railway* | 613,929 | 0.00 |
| 1,329,500 | FANUC | 37,777,801 | 0.26 |
| 19,000 | Heiwa | 288,988 | 0.00 |
| 924,700 | Honda Motor* | 29,755,157 | 0.21 |
| 256,052 | Hoya | 28,302,288 | 0.20 |
| 23,800 | Ito En | 701,681 | 0.01 |
| 2,466,600 | Japan Airlines | 50,646,697 | 0.35 |
| 330,100 | Japan Post Bank* | 2,639,129 | 0.02 |
| 14,000 | Jeol* | 445,418 | 0.00 |
| 41,300 | Kakaku.com* | 490,271 | 0.00 |
| 25,900 | Kamigumi* | 581,600 | 0.00 |
| 66,700 | Kawasaki Heavy Industries* | 1,706,348 | 0.01 |
| 135,500 | Kawasaki Kisen Kaisha* | 4,529,801 | 0.03 |
| 33,600 | Kewpie* | 557,835 | 0.00 |
| 139,319 | Keyence | 57,689,354 | 0.40 |
| 465,900 | Komatsu* | 13,229,006 | 0.09 |
| 197,300 | Kose* | 16,320,738 | 0.11 |
| 13,300 | Kyocera | 680,493 | 0.01 |
| 260,800 | Lixil* | 3,255,651 | 0.02 |
| 27,300 | Mani | 354,430 | 0.00 |
| 303,400 | Mazda Motor* | 3,181,284 | 0.02 |
| 35,700 | Medipal* | 609,920 | 0.00 |
| 34,100 | MEIJI* | 852,063 | 0.01 |

| 数量 | 銘柄 | 時価 (米ドル) | 純資産比率 % |
|-----------|---------------------------------|-------------|------------|
| 46,400 | Mitsubishi Heavy Industries | 2,625,487 | 0.02 |
| 667,400 | Mitsubishi Motors* | 2,615,169 | 0.02 |
| 8,881,700 | Mitsubishi UFJ Financial* | 70,704,799 | 0.49 |
| 793,400 | Mitsui* | 29,487,528 | 0.20 |
| 118,400 | Mitsui OSK Lines* | 3,269,560 | 0.02 |
| 22,900 | Money Forward* | 859,406 | 0.00 |
| 29,900 | NET One Systems | 584,068 | 0.00 |
| 154,200 | Nihon M&A Center* | 854,692 | 0.01 |
| 126,100 | Nintendo* | 5,407,060 | 0.04 |
| 270,000 | Nippon Yusen | 7,178,818 | 0.05 |
| 175,800 | Nomura Research Institute* | 5,033,855 | 0.04 |
| 5,100 | Oracle Japan | 354,877 | 0.00 |
| 13,100 | Otsuka | 582,153 | 0.00 |
| 207,400 | Rakus | 3,364,548 | 0.02 |
| 78,000 | Santen Pharmaceutical | 722,870 | 0.01 |
| 112,400 | Sega Sammy* | 2,236,772 | 0.02 |
| 55,600 | SG* | 800,400 | 0.01 |
| 6,600 | Shimano* | 966,371 | 0.01 |
| 109,200 | Shin-Etsu Chemical* | 3,480,982 | 0.03 |
| 99,100 | Shiseido | 4,011,328 | 0.03 |
| 57,200 | Skylark | 797,407 | 0.01 |
| 70,800 | SMC* | 34,199,863 | 0.24 |
| 80,100 | SoftBank* | 915,241 | 0.01 |
| 39,900 | Stanley Electric* | 698,465 | 0.00 |
| 18,300 | Suzuken* | 540,655 | 0.00 |
| 564,700 | Sysmex | 29,947,594 | 0.21 |
| 158,700 | Takeda Pharmaceutical* | 4,894,938 | 0.03 |
| 100,800 | Terumo* | 3,043,553 | 0.02 |
| 40,300 | Tokyo Electron* | 5,948,977 | 0.04 |
| 50,700 | TOTO* | 1,385,834 | 0.01 |
| 2,439,600 | Toyota Motor* | 41,980,057 | 0.29 |
| 10,000 | Yakult Honsha* | 522,322 | 0.00 |
| 223,900 | ZOZO* | 4,457,166 | 0.03 |
| | | 543,213,627 | 3.76 |
| | ジャージー | | |
| 297,414 | Aptiv | 30,297,564 | 0.21 |
| 67,045 | Experian | 2,365,261 | 0.02 |
| 13,937 | Ferguson* | 2,283,491 | 0.02 |
| 7,005,143 | Glencore | 37,398,413 | 0.26 |
| | | 72,344,729 | 0.51 |
| | リベリア | | |
| 52,049 | Royal Caribbean Cruises* | 5,165,863 | 0.04 |
| | ルクセンブルク | | |
| 40,249 | ArcelorMittal | 1,076,415 | 0.01 |
| | メキシコ | | |
| 158,614 | Fomento Economico Mexicano | 1,864,548 | 0.01 |
| 53,742 | Grupo Aeroportuario del Sureste | 1,557,268 | 0.01 |
| 231,625 | Grupo Financiero Banorte | 2,049,063 | 0.02 |
| 1,831,992 | Wal-Mart de Mexico | 7,479,911 | 0.05 |
| | | 12,950,790 | 0.09 |
| | オランダ | | |
| 291,137 | ABN AMRO Bank* | 4,341,601 | 0.03 |
| 16,263 | Adyen | 13,746,802 | 0.10 |
| 154,386 | ASML | 102,828,467 | 0.71 |
| 31,782 | BE Semiconductor Industries* | 3,703,338 | 0.03 |
| 315,555 | CNH Industrial | 4,377,071 | 0.03 |
| 55,667 | Ferrari | 17,852,953 | 0.12 |
| 6,586,334 | ING Groep* | 94,567,671 | 0.65 |
| 120,519 | Koninklijke Vopak | 4,339,809 | 0.03 |

| 数量 | 銘柄 | 時価 (米ドル) | 純資産比率 % |
|-----------|--|-------------|------------|
| 70,943 | LyondellBasell Industries | 7,051,025 | 0.05 |
| 15,374 | NXP Semiconductors | 3,171,195 | 0.02 |
| 170,215 | STMicroelectronics | 8,113,650 | 0.06 |
| | | 264,093,582 | 1.83 |
| | ノルウェー | | |
| 279,829 | Equinor | 8,634,883 | 0.06 |
| | サウジアラビア | | |
| 10,393 | Dr Sulaiman Al Habib Medical Services | 673,351 | 0.01 |
| 51,208 | Saudi Arabian Oil | 476,495 | 0.00 |
| 144,560 | Saudi Telecom | 1,534,001 | 0.01 |
| | | 2,683,847 | 0.02 |
| | シンガポール | | |
| 21,100 | DBS* | 519,807 | 0.00 |
| 1,971,100 | Genting Singapore | 1,275,945 | 0.01 |
| 227,100 | Keppel | 1,165,982 | 0.01 |
| 388,100 | NETLINK NBN TRUST | 248,356 | 0.00 |
| 96,100 | Oversea-Chinese Banking | 892,241 | 0.01 |
| 9,519,143 | Seatrium | 1,021,130 | 0.01 |
| 227,900 | Singapore Airlines* | 1,158,288 | 0.01 |
| 394,400 | Singapore Technologies Engineering | 1,111,673 | 0.00 |
| 777,700 | Singapore Telecommunications | 1,369,318 | 0.01 |
| 346,000 | Wilmar International | 967,572 | 0.01 |
| | | 9,730,312 | 0.07 |
| | 南アフリカ | | |
| 17,944 | Anglo American Platinum* | 628,814 | 0.00 |
| 17,039 | Capitec Bank | 1,439,872 | 0.01 |
| 64,510 | Kumba Iron Ore* | 1,417,915 | 0.01 |
| | | 3,486,601 | 0.02 |
| | 韓国 | | |
| 142,824 | Amorepacific | 14,468,798 | 0.10 |
| 10,204 | DB Insurance | 630,729 | 0.00 |
| 16,282 | Fila | 466,872 | 0.00 |
| 71,077 | GS Engineering & Construction | 781,350 | 0.01 |
| 22,132 | Hana Financial | 662,244 | 0.01 |
| 558,543 | HD Hyundai Infracore | 4,449,750 | 0.03 |
| 6,739 | HD Korea Shipbuilding & Offshore Engineering | 630,690 | 0.00 |
| 28,565 | Hyundai Marine & Fire Insurance | 653,748 | 0.00 |
| 129,009 | KB Financial | 5,280,414 | 0.04 |
| 27,958 | Meritz Financial | 1,157,028 | 0.01 |
| 22,304 | NCSOFT | 4,243,961 | 0.03 |
| 13,569 | Samsung C&T | 1,074,843 | 0.01 |
| 123,576 | Samsung Electronics | 6,254,764 | 0.05 |
| 18,520 | Samsung Fire & Marine Insurance | 3,453,891 | 0.02 |
| 283,260 | SK Hynix | 26,102,567 | 0.18 |
| | | 70,311,649 | 0.49 |
| | スペイン | | |
| 7,049 | Aena SME | 1,113,517 | 0.01 |
| 1,810,699 | Cellnex Telecom | 69,818,658 | 0.48 |
| 36,117 | Endesa* | 758,033 | 0.01 |
| 83,093 | Industria de Diseno Textil | 3,204,880 | 0.02 |
| | | 74,895,088 | 0.52 |
| | スウェーデン | | |
| 567,746 | Assa Abloy | 12,890,968 | 0.09 |
| 80,810 | Atlas Copco* | 1,078,529 | 0.01 |
| 74,763 | Epiroc | 1,443,280 | 0.01 |
| 24,961 | Getinge | 437,134 | 0.00 |
| 35,192 | Industrivarden | 926,798 | 0.01 |
| 579,291 | Nibe Industrier | 4,355,339 | 0.03 |
| 127,369 | SKF | 2,092,803 | 0.01 |
| 762,363 | Telefonaktiebolaget LM Ericsson | 3,938,567 | 0.03 |
| 1,802,376 | Telia* | 3,661,176 | 0.02 |
| | | 30,824,594 | 0.21 |

| 数量 | 銘柄 | 時価 (米ドル) | 純資産比率 % |
|------------|---|-------------|------------|
| | スイス | | |
| 653,085 | Alcon | 54,866,857 | 0.38 |
| 530 | Barry Callebaut* | 929,531 | 0.01 |
| 261,334 | Chubb | 52,867,868 | 0.36 |
| 2,828 | Cie Financiere Richemont (Wts 22/11/2023) | 2,674 | 0.00 |
| 198,920 | Clariant | 3,315,299 | 0.02 |
| 88,031 | Coca-Cola HBC | 2,572,207 | 0.02 |
| 4,645 | DSM-Firmenich* | 429,573 | 0.00 |
| 4,237 | Flughafen Zurich* | 879,821 | 0.00 |
| 2,313 | Geberit | 1,201,009 | 0.01 |
| 17,437 | Kuehne + Nagel International* | 5,249,604 | 0.04 |
| 50,518 | Lonza | 28,118,652 | 0.19 |
| 1,082,954 | Nestle* | 130,880,118 | 0.91 |
| 134,695 | Novartis | 13,664,570 | 0.09 |
| 83,557 | Roche | 24,800,999 | 0.17 |
| 1,934 | Swisscom* | 1,181,147 | 0.01 |
| 290,037 | TE Connectivity | 38,548,818 | 0.27 |
| 838,996 | Transocean* | 6,896,547 | 0.05 |
| | | 366,405,294 | 2.53 |
| | 台湾 | | |
| 312,000 | ASE Technology | 1,156,044 | 0.01 |
| 695,000 | Chunghwa Telecom | 2,531,516 | 0.02 |
| 631,000 | Compal Electronics | 632,060 | 0.00 |
| 1,748,000 | Eva Airways | 1,728,980 | 0.01 |
| 423,000 | Far EasTone Telecommunications | 937,741 | 0.01 |
| 117,000 | Lite-On Technology | 503,320 | 0.01 |
| 64,000 | MediaTek | 1,416,795 | 0.01 |
| 488,000 | Quanta Computer | 3,884,505 | 0.03 |
| 291,000 | Taiwan Mobile | 851,622 | 0.00 |
| 3,081,000 | Taiwan Semiconductor Manufacturing | 53,113,139 | 0.37 |
| 536,000 | Wistron | 1,969,194 | 0.01 |
| 29,000 | Wiiwynn | 1,420,563 | 0.01 |
| | | 70,145,479 | 0.49 |
| | 英国 | | |
| 63,393 | Anglo American | 1,704,438 | 0.01 |
| 243,045 | AstraZeneca | 16,723,926 | 0.11 |
| 307,436 | AstraZeneca | 41,910,623 | 0.29 |
| 605,628 | Auto Trader | 4,675,441 | 0.03 |
| 9,982,733 | BAE Systems | 128,039,739 | 0.89 |
| 12,619,428 | Barclays | 23,774,768 | 0.16 |
| 546,271 | BP | 3,396,270 | 0.02 |
| 71,393 | British American Tobacco | 2,395,570 | 0.02 |
| 95,935 | Burberry | 2,690,057 | 0.02 |
| 1,111,214 | Compass | 28,338,278 | 0.20 |
| 563,725 | Direct Line Insurance | 1,161,592 | 0.01 |
| 385,936 | Dowlais* | 558,213 | 0.00 |
| 144,124 | GSK | 2,557,418 | 0.02 |
| 25,763 | Hikma Pharmaceuticals | 718,486 | 0.00 |
| 436,055 | Kingfisher | 1,296,787 | 0.01 |
| 331,651 | Legal & General* | 927,020 | 0.01 |
| 9,036,287 | Lloyds Banking | 4,874,611 | 0.03 |
| 83,312 | London Stock Exchange | 8,626,262 | 0.06 |
| 44,434 | National Grid | 561,916 | 0.00 |
| 1,004,155 | NatWest | 2,960,805 | 0.02 |
| 163,418 | Pearson | 1,752,133 | 0.01 |
| 892,855 | RELX | 29,223,790 | 0.20 |
| 526,074 | Shell* | 32,706,021 | 0.23 |
| 2,840,288 | Shell* | 88,317,421 | 0.61 |
| 102,061 | Spirax-Sarco Engineering | 13,151,236 | 0.09 |
| 85,213 | Standard Chartered* | 775,586 | 0.01 |
| 1,565,419 | Unilever | 80,894,204 | 0.56 |
| | | 524,712,611 | 3.62 |

| 数量 | 銘柄 | 時価 (米ドル) | 純資産比率 % |
|-----------|----------------------------|-------------|------------|
| | 米国 | | |
| 64,979 | 3M | 6,994,989 | 0.05 |
| 624,922 | Abbott Laboratories | 65,241,857 | 0.45 |
| 119,520 | AbbVie | 17,761,867 | 0.12 |
| 88,011 | Activision Blizzard | 8,097,012 | 0.05 |
| 22,265 | Adobe | 12,417,636 | 0.09 |
| 340,210 | Advanced Micro Devices | 36,538,554 | 0.25 |
| 169,728 | Air Products and Chemicals | 50,197,056 | 0.35 |
| 158,358 | Albemarle* | 31,489,488 | 0.22 |
| 53,622 | Allstate | 5,839,972 | 0.04 |
| 1,818,994 | Alphabet | 250,711,943 | 1.73 |
| 1,363,958 | Amazon.com | 187,898,855 | 1.30 |
| 60,461 | American Airlines* | 892,404 | 0.01 |
| 37,868 | American International | 2,212,627 | 0.01 |
| 248,256 | American Tower † | 45,314,168 | 0.31 |
| 9,759 | Amgen | 2,507,966 | 0.01 |
| 68,773 | ANSYS | 21,835,427 | 0.15 |
| 25,128 | APA | 1,099,601 | 0.01 |
| 1,465,863 | Apple † | 275,670,196 | 1.91 |
| 222,776 | Applied Materials | 33,850,813 | 0.23 |
| 579,723 | Archer-Daniels-Midland | 46,569,148 | 0.33 |
| 15,208 | Assurant | 2,114,368 | 0.01 |
| 461,453 | Astra Space | 122,055 | 0.00 |
| 155,036 | AT&T | 2,296,083 | 0.02 |
| 58,775 | Atlas Energy Solutions | 1,247,793 | 0.01 |
| 21,477 | Atlassian | 4,416,316 | 0.03 |
| 40,626 | Autodesk | 9,033,597 | 0.06 |
| 1,803 | AutoZone | 4,612,363 | 0.03 |
| 17,835 | Ball* | 969,867 | 0.01 |
| 16,068 | Berkshire Hathaway | 5,806,012 | 0.04 |
| 11,914 | Boeing | 2,737,361 | 0.02 |
| 6,099 | Booking | 18,921,538 | 0.13 |
| 477,407 | Booz Allen Hamilton | 54,830,194 | 0.38 |
| 1,468,614 | Boston Scientific | 79,980,718 | 0.55 |
| 126,908 | Cadence Design Systems | 30,643,206 | 0.21 |
| 73,972 | California Resources* | 4,114,323 | 0.03 |
| 20,223 | Campbell Soup* | 856,849 | 0.01 |
| 77,170 | Cano Health (Wts 3/6/2026) | 3,936 | 0.00 |
| 100,904 | Cano Health (Wts 6/7/2025) | 5,146 | 0.00 |
| 18,994 | Cencora | 3,375,804 | 0.02 |
| 77,713 | Centene | 4,892,033 | 0.03 |
| 452,611 | CF Industries | 34,801,260 | 0.24 |
| 69,823 | Charter Communications* | 30,576,190 | 0.21 |
| 11,965 | Chesapeake Energy* | 1,054,715 | 0.01 |
| 28,253 | Chevron | 4,543,082 | 0.03 |
| 4,185 | Chipotle Mexican Grill | 8,127,270 | 0.06 |
| 29,253 | Cigna | 8,227,406 | 0.06 |
| 9,339 | Cintas | 4,725,720 | 0.03 |
| 33,614 | Citigroup | 1,395,989 | 0.01 |
| 387,410 | Citigroup Capital XIII | 11,335,616 | 0.08 |
| 16,654 | Clorox | 2,602,188 | 0.02 |
| 23,784 | CME | 4,816,974 | 0.03 |
| 85,038 | Coca-Cola | 5,132,894 | 0.04 |
| 75,238 | Colgate-Palmolive | 5,560,840 | 0.04 |
| 691,806 | Comcast | 32,694,752 | 0.23 |
| 430,078 | ConocoPhillips | 51,106,169 | 0.35 |
| 47,292 | Constellation Brands | 12,310,581 | 0.09 |
| 112,513 | Costco Wholesale | 61,218,323 | 0.42 |
| 106,727 | CrowdStrike | 17,156,365 | 0.11 |
| 15,138 | Crown* | 1,406,926 | 0.01 |
| 4,087 | Cummins | 947,775 | 0.01 |
| 107,261 | CVS Health | 7,142,510 | 0.05 |

| 数量 | 銘柄 | 時価 (米ドル) | 純資産比率 % |
|-----------|--|------------|------------|
| 249,206 | Datadog | 23,903,840 | 0.17 |
| 46,589 | Deere | 19,288,312 | 0.13 |
| 20,895 | Dell Technologies | 1,175,135 | 0.01 |
| 865,047 | Delta Air Lines | 37,153,769 | 0.25 |
| 163,747 | Dexcom | 16,867,578 | 0.12 |
| 34,628 | DR Horton | 4,107,227 | 0.03 |
| 47,925 | Duke Energy* | 4,317,563 | 0.03 |
| 372,647 | Dynatrace | 18,047,294 | 0.13 |
| 57,932 | eBay | 2,597,671 | 0.02 |
| 36,447 | Edison International* | 2,557,122 | 0.02 |
| 355,759 | Edwards Lifesciences | 27,596,226 | 0.19 |
| 25,910 | Electronic Arts | 3,123,710 | 0.02 |
| 128,209 | Element Solutions* | 2,666,747 | 0.02 |
| 110,903 | Eli Lilly | 60,885,747 | 0.42 |
| 50,722 | EOG Resources | 6,490,894 | 0.04 |
| 130,945 | EQT* | 5,616,231 | 0.04 |
| 22,290 | Equitrans Midstream* | 215,321 | 0.00 |
| 109,375 | Equity Residential | 7,133,437 | 0.05 |
| 31,564 | Estee Lauder | 5,211,532 | 0.04 |
| 114,734 | Eversource Energy | 7,410,669 | 0.05 |
| 92,280 | EVgo (Wts 15/9/2025) | 53,476 | 0.00 |
| 11,983 | Expedia | 1,302,552 | 0.01 |
| 27,984 | Exxon Mobil | 3,101,747 | 0.02 |
| 226,251 | F5 | 36,937,738 | 0.26 |
| 4,048 | FactSet Research Systems | 1,763,147 | 0.01 |
| 4,785 | Fair Isaac | 4,352,532 | 0.03 |
| 55,441 | Fastenal | 3,218,905 | 0.02 |
| 104,131 | Fidelity National Information Services | 5,863,617 | 0.05 |
| 1,875 | First Citizens BancShares | 2,556,187 | 0.02 |
| 22,836 | First Solar | 4,306,641 | 0.03 |
| 110,909 | Floor & Decor | 11,205,136 | 0.08 |
| 629,942 | Ford Motor | 7,653,795 | 0.05 |
| 395,642 | Fortinet | 24,233,073 | 0.17 |
| 1,034,860 | Fortive* | 81,940,215 | 0.57 |
| 982,950 | Freeport-McMoRan | 39,612,885 | 0.27 |
| 37,660 | General Mills* | 2,562,763 | 0.02 |
| 490,401 | General Motors | 16,448,050 | 0.11 |
| 89,054 | Gilead Sciences | 6,842,910 | 0.04 |
| 19,240 | Goldman Sachs | 6,353,240 | 0.05 |
| 182,670 | Green Plains* | 5,693,824 | 0.04 |
| 40,053 | Halliburton | 1,557,261 | 0.01 |
| 69,306 | Hartford Financial Services | 4,983,101 | 0.03 |
| 19,944 | HCA Healthcare | 5,581,927 | 0.04 |
| 273,470 | Healthpeak Properties | 5,659,461 | 0.04 |
| 3,217 | Hershey | 696,255 | 0.00 |
| 89,191 | Hewlett Packard Enterprise | 1,541,666 | 0.01 |
| 208,391 | Hilton Worldwide | 31,283,657 | 0.22 |
| 79,631 | Hippo (Wts 2/8/2026) | 1,513 | 0.00 |
| 179,100 | Humana | 84,490,425 | 0.58 |
| 7,829 | Illinois Tool Works* | 1,952,240 | 0.02 |
| 158,732 | Informatica* | 3,317,499 | 0.02 |
| 236,452 | Ingersoll Rand | 16,527,995 | 0.11 |
| 30,530 | Innovid (Wts 31/12/2027) | 2,137 | 0.00 |
| 7,326 | Insulet | 1,438,021 | 0.01 |
| 21,452 | International Flavors & Fragrances | 1,523,736 | 0.01 |
| 79,417 | International Paper | 2,772,447 | 0.02 |
| 41,837 | Intuit | 22,635,072 | 0.16 |
| 129,207 | Intuitive Surgical † | 41,366,913 | 0.29 |
| 265,743 | Johnson & Johnson | 42,978,615 | 0.30 |
| 477,655 | JPMorgan Chase | 70,602,186 | 0.49 |
| 19,322 | Kellogg | 1,182,120 | 0.01 |
| 1,008,529 | Kenvue | 23,377,702 | 0.16 |

| 数量 | 銘柄 | 時価 (米ドル) | 純資産比率 % |
|-----------|------------------------------------|-------------|------------|
| 146,156 | Keurig Dr Pepper | 4,941,534 | 0.03 |
| 60,554 | Keysight Technologies | 8,059,132 | 0.06 |
| 27,945 | Kimberly-Clark | 3,625,025 | 0.03 |
| 137,330 | Kinder Morgan | 2,384,736 | 0.02 |
| 52,150 | KLA | 26,155,832 | 0.18 |
| 13,782 | Kraft Heinz | 456,873 | 0.00 |
| 36,256 | Kroger | 1,681,916 | 0.01 |
| 6,277 | Lam Research | 4,362,954 | 0.03 |
| 93,167 | Las Vegas Sands | 5,156,794 | 0.04 |
| 68,942 | Lennar | 8,197,893 | 0.06 |
| 88,538 | Liberty Media-Liberty Live | 2,970,450 | 0.02 |
| 92,150 | Liberty Media-Liberty Live* | 3,064,909 | 0.02 |
| 354,155 | Liberty Media-Liberty SiriusXM | 8,687,422 | 0.06 |
| 368,601 | Liberty Media-Liberty SiriusXM* | 8,912,772 | 0.06 |
| 178,087 | Lightning Emotors (Wts 15/12/2025) | 3,778 | 0.00 |
| 101,820 | Lincoln National | 2,623,901 | 0.02 |
| 21,926 | Lowe's* | 5,064,687 | 0.03 |
| 316,560 | LPL Financial | 74,002,232 | 0.51 |
| 3,921 | Lululemon Athletica | 1,495,469 | 0.01 |
| 62,659 | M/I Homes* | 6,119,905 | 0.04 |
| 102,878 | Marathon Oil | 2,717,008 | 0.02 |
| 45,057 | Marathon Petroleum | 6,382,774 | 0.04 |
| 21,092 | MarketAxess | 5,101,733 | 0.04 |
| 612,669 | Marsh & McLennan | 120,401,712 | 0.83 |
| 49,863 | Marvell Technology | 2,916,487 | 0.02 |
| 91,939 | Masco | 5,457,499 | 0.04 |
| 39,394 | Masimo* | 4,521,840 | 0.03 |
| 289,998 | Mastercard | 120,198,371 | 0.83 |
| 139,947 | McDonald's | 39,589,607 | 0.27 |
| 16,165 | McKesson | 6,774,752 | 0.05 |
| 3,261 | MercadoLibre | 4,408,872 | 0.03 |
| 664,263 | Merck | 73,009,146 | 0.50 |
| 37,620 | Meritage Homes* | 5,201,341 | 0.04 |
| 39,583 | Meta Platforms | 11,821,858 | 0.08 |
| 99,706 | MetLife | 6,318,369 | 0.04 |
| 4,441 | Mettler-Toledo International | 5,438,537 | 0.04 |
| 174,928 | MGM Resorts International* | 7,721,322 | 0.06 |
| 31,962 | Microchip Technology | 2,634,308 | 0.02 |
| 488,526 | Micron Technology | 34,323,837 | 0.24 |
| 1,073,701 | Microsoft† | 353,312,051 | 2.44 |
| 1,755,970 | Mirion Technologies | 15,066,222 | 0.11 |
| 196,836 | Mirion Technologies* | 1,688,853 | 0.01 |
| 18,715 | Moderna | 2,149,418 | 0.01 |
| 13,766 | Moody's | 4,649,467 | 0.03 |
| 68,519 | Morgan Stanley* | 5,848,097 | 0.04 |
| 78,649 | Mr Cooper* | 4,454,679 | 0.03 |
| 3,933 | MSCI | 2,144,193 | 0.02 |
| 106,851 | Nasdaq | 5,659,897 | 0.04 |
| 3,921 | Netflix | 1,707,595 | 0.01 |
| 72,100 | New York Community Bancorp* | 879,620 | 0.01 |
| 1,065,811 | NextEra Energy | 71,974,217 | 0.50 |
| 102,318 | NIKE | 10,492,711 | 0.07 |
| 13,078 | Nucor | 2,242,223 | 0.02 |
| 154,780 | NVIDIA | 76,955,068 | 0.53 |
| 309 | NVR | 1,962,156 | 0.01 |
| 155,458 | Offerpad Solutions (Wts 1/9/2026) | 3,109 | 0.00 |
| 11,670 | Omnicom* | 941,769 | 0.01 |
| 705 | O'Reilly Automotive | 664,907 | 0.00 |
| 120,628 | Otis Worldwide | 10,442,766 | 0.07 |
| 9,549 | PACCAR | 793,617 | 0.01 |
| 98,165 | Palo Alto Networks* | 23,726,481 | 0.16 |
| 94,598 | Park Hotels & Resorts* | 1,223,152 | 0.01 |

| 数量 | 銘柄 | 時価 (米ドル) | 純資産比率 % |
|----------------------|--|---------------|------------|
| 23,665 | Paycom Software | 7,004,840 | 0.05 |
| 431,980 | Peloton Interactive | 2,730,114 | 0.02 |
| 83,248 | PepsiCo | 14,895,565 | 0.10 |
| 595,560 | Pfizer | 21,380,604 | 0.15 |
| 27,250 | Phillips 66 | 3,084,428 | 0.02 |
| 224,852 | Progressive* | 30,168,393 | 0.21 |
| 41,926 | Public Service Enterprise | 2,596,058 | 0.02 |
| 148,080 | Rockwell Automation* | 46,230,575 | 0.31 |
| 179,877 | Rollins | 7,175,294 | 0.05 |
| 41,610 | RX0* | 769,369 | 0.00 |
| 49,449 | S&P Global | 19,446,314 | 0.14 |
| 269,022 | Salesforce | 60,971,146 | 0.42 |
| 5,911 | Sarcos Technology & Robotics | 6,502 | 0.00 |
| 338,691 | Sarcos Technology & Robotics (Wts 15/6/2027) | 8,501 | 0.00 |
| 167,667 | Sarcos Technology & Robotics (Wts 24/9/2026) | 4,209 | 0.00 |
| 36,365 | Sealed Air | 1,355,687 | 0.01 |
| 1,151,360 | Sempra | 82,114,995 | 0.57 |
| 2,186 | ServiceNow | 1,295,599 | 0.01 |
| 534,112 | Sonder | 267,056 | 0.00 |
| 28,679 | Southern Copper | 2,333,897 | 0.02 |
| 303,988 | Starbucks | 30,088,732 | 0.21 |
| 607,300 | Sun Country | 8,927,310 | 0.06 |
| 12,396 | Symbotic | 493,113 | 0.00 |
| 57,001 | Synchrony Financial | 1,853,103 | 0.01 |
| 76,926 | Tapestry | 2,556,251 | 0.02 |
| 356,024 | Tesla | 91,580,053 | 0.64 |
| 16,123 | Texas Capital Bancshares | 1,002,689 | 0.01 |
| 3,114 | Texas Instruments | 527,543 | 0.00 |
| 128,393 | Thermo Fisher Scientific | 72,150,446 | 0.50 |
| 379,250 | TJX | 35,126,135 | 0.24 |
| 36,382 | Travelers | 5,884,425 | 0.04 |
| 258,300 | Uber Technologies | 12,083,274 | 0.08 |
| 693,382 | United Airlines | 34,599,762 | 0.23 |
| 276,223 | United Parcel Service | 47,532,454 | 0.33 |
| 115,781 | United States Steel* | 3,573,002 | 0.02 |
| 252,390 | UnitedHealth | 123,671,100 | 0.85 |
| 261,825 | Valero Energy | 33,880,155 | 0.23 |
| 84,920 | VeriSign | 17,858,676 | 0.12 |
| 67,409 | Verisk Analytics | 16,338,593 | 0.11 |
| 2,363 | Vertex Pharmaceuticals | 821,284 | 0.01 |
| 132,293 | Visa* | 32,672,402 | 0.23 |
| 146,549 | Vulcan Materials | 31,947,682 | 0.22 |
| 108,523 | Walgreens Boots Alliance* | 2,784,700 | 0.02 |
| 251,518 | Walmart | 40,723,279 | 0.28 |
| 556,689 | Walt Disney | 46,990,118 | 0.33 |
| 41,987 | WEC Energy | 3,584,430 | 0.02 |
| 187,458 | Wells Fargo | 7,811,375 | 0.05 |
| 3,520 | Wells Fargo | 4,075,280 | 0.03 |
| 32,645 | Western Digital | 1,483,062 | 0.01 |
| 109,802 | Williams* | 3,830,443 | 0.03 |
| 59,784 | Xcel Energy | 3,466,276 | 0.02 |
| 12,043 | Yum China | 648,154 | 0.00 |
| 7,564 | Yum! Brands | 986,648 | 0.01 |
| 117,940 | Zoetis | 22,763,599 | 0.16 |
| 78,600 | Zscaler | 11,958,204 | 0.08 |
| | | 4,830,847,846 | 33.39 |
| 普通／優先株式（証券）およびワラント合計 | | 8,308,786,421 | 57.48 |

| | 数量 | 銘柄 | 時価 (米ドル) | 純資産 比率 % |
|-----|-------------|---|-------------|----------------|
| 債券 | | | | |
| | | アルゼンチン | | |
| USD | 21,885,365 | Argentine Republic Government International Bond 0.75% 9/7/2030 | 7,391,344 | 0.05 |
| USD | 2,291,190 | Argentine Republic Government International Bond 1% 9/7/2029 | 748,589 | 0.00 |
| USD | 26,992,679 | Argentine Republic Government International Bond 3.625% 9/7/2035* | 8,098,749 | 0.06 |
| USD | 8,980,835 | Argentine Republic Government International Bond 4.25% 9/1/2038 | 3,166,238 | 0.02 |
| | | | 19,404,920 | 0.13 |
| | | オーストラリア | | |
| AUD | 328,974,000 | Australia Government Bond 1% 21/11/2031 | 169,183,417 | 1.17 |
| | | オーストリア | | |
| EUR | 6,339,000 | Benteler International 9.375% 15/5/2028 | 7,017,184 | 0.05 |
| USD | 978,000 | Klabn Austria 3.2% 12/1/2031 | 783,847 | 0.00 |
| USD | 1,331,000 | Suzano Austria 3.125% 15/1/2032 | 1,049,946 | 0.01 |
| | | | 8,850,977 | 0.06 |
| | | バハマ | | |
| USD | 528,000 | Intercorp Peru 3.875% 15/8/2029 | 448,171 | 0.01 |
| | | バーレーン | | |
| USD | 1,102,000 | Bahrain Government International Bond 5.45% 16/9/2032* | 991,618 | 0.01 |
| USD | 850,000 | Bahrain Government International Bond 7.5% 20/9/2047* | 785,073 | 0.00 |
| | | | 1,776,691 | 0.01 |
| | | ベルギー | | |
| GBP | 900,000 | Anheuser-Busch InBev 4% 24/9/2025 | 1,106,740 | 0.01 |
| GBP | 900,000 | KBC 1.25% 21/9/2027 | 982,674 | 0.00 |
| | | | 2,089,414 | 0.01 |
| | | バミューダ | | |
| USD | 453,000 | Inkia Energy 5.875% 9/11/2027 | 436,468 | 0.00 |
| USD | 1,020,000 | Star Energy Geothermal Darajat II / Star Energy Geothermal Salak 4.85% 14/10/2038* | 897,483 | 0.01 |
| | | | 1,333,951 | 0.01 |
| | | ブラジル | | |
| USD | 1,105,000 | Banco do Brasil 6.25% 18/4/2030* | 1,097,431 | 0.01 |
| USD | 789,000 | Banco Votorantim 4.5% 24/9/2024 | 772,920 | 0.00 |
| BRL | 404,357,000 | Brazil Letras do Tesouro Nacional 0% 1/7/2024 | 75,235,235 | 0.52 |
| BRL | 109,247,000 | Brazil Notas do Tesouro Nacional Serie F 10% 1/1/2025 | 22,010,371 | 0.15 |
| BRL | 238,448,000 | Brazil Notas do Tesouro Nacional Serie F 10% 1/1/2027 | 48,115,124 | 0.34 |
| USD | 1,305,000 | BRF 4.875% 24/1/2030 | 1,129,302 | 0.01 |
| | | | 148,360,383 | 1.03 |
| | | イギリス領ヴァージン諸島 | | |
| USD | 514,000 | Fortune Star BVI 6.85% 2/7/2024* | 469,346 | 0.00 |
| USD | 900,000 | HKT Capital No 6 3% 18/1/2032* | 746,060 | 0.01 |
| USD | 352,000 | New Metro Global 4.5% 2/5/2026* | 95,311 | 0.00 |
| USD | 585,000 | RKPF Overseas 2020 A 5.2% 12/1/2026 | 214,590 | 0.00 |
| USD | 261,078 | Star Energy Geothermal Wayang Windu 6.75% 24/4/2033 | 254,652 | 0.00 |
| USD | 417,000 | Studio City Finance 5% 15/1/2029* | 313,732 | 0.00 |
| | | | 2,093,691 | 0.01 |

| | 数量 | 銘柄 | 時価 (米ドル) | 純資産 比率 % |
|-----|-------------|---|------------|----------------|
| | | カナダ | | |
| CAD | 104,431,000 | Canadian Government Bond 0.25% 1/3/2026 | 69,676,547 | 0.48 |
| USD | 2,405,000 | First Quantum Minerals 6.875% 1/3/2026 | 2,366,772 | 0.02 |
| USD | 3,466,000 | First Quantum Minerals 6.875% 15/10/2027 | 3,376,958 | 0.02 |
| USD | 3,092,000 | First Quantum Minerals 7.5% 1/4/2025 | 3,090,099 | 0.03 |
| USD | 470,000 | First Quantum Minerals 8.625% 1/6/2031 | 478,828 | 0.00 |
| USD | 638,000 | Garda World Security 7.75% 15/2/2028 | 637,049 | 0.00 |
| USD | 6,195,000 | Rogers Communications 2.95% 15/3/2025 | 5,913,364 | 0.04 |
| USD | 1,632,000 | Rogers Communications 3.8% 15/3/2032 | 1,392,394 | 0.01 |
| GBP | 900,000 | Toronto-Dominion Bank/The 2.875% 5/4/2027* | 1,024,269 | 0.01 |
| | | | 87,956,280 | 0.61 |
| | | ケイマン諸島 | | |
| USD | 828,928 | AGL CLO 5 6.988% 20/7/2034 | 805,681 | 0.01 |
| USD | 1,153,674 | AGL CLO 5 7.288% 20/7/2034 | 1,140,214 | 0.01 |
| USD | 725,000 | AIMCO CLO Series 2017-A 6.638% 20/4/2034 | 718,258 | 0.01 |
| USD | 278,501 | AIMCO CLO Series 2018-A 6.97% 17/4/2031 | 276,288 | 0.00 |
| USD | 318,000 | Allegro CLO IV 7.12% 15/1/2030 | 315,081 | 0.00 |
| USD | 250,000 | Allegro CLO XI 7.432% 19/1/2033 | 247,472 | 0.00 |
| USD | 1,081,525 | Apidos CLO XV 6.598% 20/4/2031 | 1,077,510 | 0.01 |
| USD | 250,000 | Apidos CLO XXXI 7.12% 15/4/2031 | 247,955 | 0.00 |
| USD | 400,000 | Atrium XIII 7.107% 21/11/2030 | 396,929 | 0.00 |
| USD | 279,432 | BlueMountain CLO 2014- 2 7.338% 20/10/2030 | 272,650 | 0.00 |
| USD | 250,000 | Canyon CLO 2020-3 7.27% 15/1/2034 | 247,281 | 0.00 |
| USD | 250,000 | CARLYLE US CLO 2018- 1 7.088% 20/4/2031 | 247,193 | 0.00 |
| USD | 541,794 | Catskill Park CLO 6.938% 20/4/2029 | 544,734 | 0.01 |
| USD | 692,352 | Chenango Park CLO 7.12% 15/4/2030 | 685,759 | 0.01 |
| USD | 387,293 | CIFC Funding 2017-III 7.388% 20/7/2030 | 385,388 | 0.00 |
| USD | 250,000 | CIFC Funding 2018-II 6.628% 20/4/2031 | 248,937 | 0.00 |
| USD | 405,000 | CK Hutchison International 23 4.75% 21/4/2028 | 394,806 | 0.00 |
| USD | 405,000 | CK Hutchison International 23 4.875% 21/4/2033 | 390,460 | 0.00 |
| USD | 204,845 | Clear Creek CLO 6.788% 20/10/2030 | 204,050 | 0.00 |
| USD | 692,561 | Cook Park CLO 6.97% 17/4/2030 | 683,921 | 0.01 |
| USD | 1,305,000 | DP World Salaam 6% 1/10/2025 | 1,299,692 | 0.01 |
| USD | 350,000 | Fantasia 7.95% 5/7/2022*** | 16,779 | 0.00 |
| USD | 399,000 | Fantasia 9.25% 28/7/2023*** | 19,950 | 0.00 |
| USD | 319,000 | Fantasia 9.875% 19/10/2023 | 15,950 | 0.00 |
| USD | 352,000 | Fantasia 10.875% 9/1/2023*** | 17,600 | 0.00 |
| USD | 2,470,000 | Fantasia 11.75% 17/4/2022*** | 123,500 | 0.00 |
| USD | 956,000 | Fantasia 11.875% 1/6/2023*** | 47,800 | 0.00 |
| USD | 250,000 | Goldentree Loan Management US CLO 1 6.608% 20/4/2034 | 248,203 | 0.00 |
| USD | 400,000 | Goldentree Loan Management US CLO 3 6.888% 20/4/2030 | 393,247 | 0.00 |
| USD | 1,082,000 | IHS 5.625% 29/11/2026 | 934,350 | 0.01 |
| USD | 778,000 | IHS 6.25% 29/11/2028 | 626,131 | 0.00 |
| USD | 658,000 | Liberty Costa Rica Senior Secured Finance 10.875% 15/1/2031 | 661,981 | 0.01 |
| USD | 450,000 | Madison Park Funding XIII 7.082% 19/4/2030 | 448,760 | 0.00 |
| USD | 418,056 | Madison Park Funding XLI 6.957% 22/4/2027 | 416,141 | 0.00 |
| USD | 275,277 | Madison Park Funding XXVI 6.831% 29/7/2030 | 274,562 | 0.00 |
| USD | 652,000 | MAF Global 6.375% 20/3/2026 | 634,601 | 0.00 |
| USD | 758,000 | Melco Resorts Finance 5.375% 4/12/2029 | 634,833 | 0.01 |
| USD | 200,000 | MGM China 5.25% 18/6/2025 | 192,417 | 0.00 |
| USD | 378,000 | MGM China 5.875% 15/5/2026 | 361,891 | 0.00 |
| USD | 250,000 | Neuberger Berman Loan Advisers CLO 29 6.982% 19/10/2031 | 245,089 | 0.00 |
| USD | 292,000 | Neuberger Berman Loan Advisers CLO 37 7.038% 20/7/2031 | 289,691 | 0.00 |
| USD | 236,204 | Palmer Square CLO 2018- 1 6.602% 18/4/2031 | 235,319 | 0.00 |
| USD | 370,796 | Park Avenue Institutional Advisers CLO 2016-1 7.439% 23/8/2031 | 365,823 | 0.00 |

| | 数量 | 銘柄 | 時価 (米ドル) | 純資産 比率 % |
|-----|-------------|--|------------|----------------|
| USD | 653,058 | Pikes Peak CLO 1 6.787% 24/7/2031 | 648,934 | 0.01 |
| USD | 400,000 | Pikes Peak CLO 8 6.758% 20/7/2034 | 397,753 | 0.00 |
| USD | 241,914 | Rockford Tower CLO 2018- 1 6.741% 20/5/2031 | 241,128 | 0.00 |
| USD | 402,000 | Sands China 4.3% 8/1/2026* | 376,594 | 0.00 |
| USD | 590,000 | Sands China 4.875% 18/6/2030 | 515,619 | 0.00 |
| USD | 640,000 | Sands China 5.65% 8/8/2028 | 602,736 | 0.01 |
| USD | 2,006,000 | Seagate HDD Cayman 8.25% 15/12/2029 | 2,107,800 | 0.01 |
| USD | 2,591,000 | Seagate HDD Cayman 8.5% 15/7/2031 | 2,716,161 | 0.02 |
| USD | 4,030,000 | Seagate HDD Cayman 9.625% 1/12/2032 | 4,468,001 | 0.03 |
| USD | 3,669,000 | Shelf Drilling North Sea 10.25% 31/10/2025 | 3,684,113 | 0.02 |
| USD | 1,148,550 | Transocean 8.75% 15/2/2030 | 1,180,305 | 0.01 |
| USD | 1,126,000 | Transocean Titan Financing 8.375% 1/2/2028 | 1,158,374 | 0.01 |
| USD | 1,075,805 | Trinitas CLO XIV 7.613% 25/1/2034 | 1,063,443 | 0.01 |
| USD | 627,088 | Trinitas CLO XIV 8.613% 25/1/2034 | 625,800 | 0.01 |
| USD | 249,139 | Voya CLO 2013-3 6.721% 18/10/2031 | 247,990 | 0.00 |
| USD | 822,000 | Wynn Macau 5.625% 26/8/2028 | 722,090 | 0.01 |
| | | | 38,791,718 | 0.26 |
| | | チリ | | |
| USD | 1,782,000 | Chile Government International Bond 4.34% 7/3/2042* | 1,532,573 | 0.01 |
| USD | 913,000 | Empresa Nacional del Petroleo 3.75% 5/8/2026* | 858,891 | 0.01 |
| USD | 725,000 | Empresa Nacional del Petroleo 6.15% 10/5/2033* | 717,627 | 0.00 |
| USD | 907,000 | Engie Energia Chile 3.4% 28/1/2030* | 760,220 | 0.01 |
| | | | 3,869,311 | 0.03 |
| | | コロンビア | | |
| USD | 3,588,000 | Colombia Government International Bond 3.125% 15/4/2031* | 2,767,245 | 0.02 |
| EUR | 479,000 | Colombia Government International Bond 3.875% 22/3/2026 | 500,593 | 0.00 |
| USD | 1,424,000 | Colombia Government International Bond 3.875% 25/4/2027 | 1,314,153 | 0.01 |
| USD | 2,315,000 | Colombia Government International Bond 4.5% 28/1/2026* | 2,234,183 | 0.02 |
| USD | 1,655,000 | Colombia Government International Bond 8% 20/4/2033* | 1,712,859 | 0.01 |
| USD | 1,784,000 | Ecopetrol 4.125% 16/1/2025 | 1,728,607 | 0.01 |
| USD | 890,000 | Ecopetrol 5.875% 28/5/2045 | 622,462 | 0.01 |
| USD | 1,403,000 | Ecopetrol 8.875% 13/1/2033 | 1,420,537 | 0.01 |
| USD | 709,000 | Promigas / Gases del Pacifico 3.75% 16/10/2029* | 598,042 | 0.00 |
| USD | 1,693,000 | SURA Asset Management 4.875% 17/4/2024* | 1,674,385 | 0.01 |
| | | | 14,573,066 | 0.10 |
| | | コスタリカ | | |
| USD | 748,000 | Costa Rica Government International Bond 6.55% 3/4/2034 | 754,698 | 0.01 |
| | | コートジボワール | | |
| EUR | 504,000 | Ivory Coast Government International Bond 5.875% 17/10/2031 | 458,458 | 0.00 |
| USD | 3,040,000 | Ivory Coast Government International Bond 6.375% 3/3/2028 | 2,881,282 | 0.02 |
| | | | 3,339,740 | 0.02 |
| | | チェコ共和国 | | |
| CZK | 403,320,000 | Czech Republic Government Bond 2.75% 23/7/2029 | 16,646,356 | 0.12 |
| CZK | 415,750,000 | Czech Republic Government Bond 5% 30/9/2030 | 19,483,396 | 0.13 |
| | | | 36,129,752 | 0.25 |

| | 数量 | 銘柄 | 時価 (米ドル) | 純資産 比率 % |
|-----|-------------|---|-------------|----------------|
| | | ドミニカ共和国 | | |
| USD | 978,000 | Aeropuertos Dominicanos Siglo XXI 6.75% 30/3/2029 | 956,572 | 0.01 |
| USD | 1,861,000 | Dominican Republic International Bond 4.5% 30/1/2030 | 1,627,370 | 0.01 |
| USD | 3,004,000 | Dominican Republic International Bond 4.875% 23/9/2032 | 2,548,413 | 0.02 |
| USD | 1,631,000 | Dominican Republic International Bond 5.95% 25/1/2027 | 1,596,725 | 0.01 |
| USD | 1,161,000 | Dominican Republic International Bond 6.875% 29/1/2026 | 1,170,392 | 0.01 |
| USD | 515,000 | Dominican Republic International Bond 7.05% 3/2/2031* | 511,722 | 0.00 |
| | | | 8,411,194 | 0.06 |
| | | エジプト | | |
| USD | 978,000 | Egypt Government International Bond 7.5% 16/2/2061 | 495,782 | 0.01 |
| USD | 864,000 | Egypt Government International Bond 8.5% 31/1/2047 | 460,551 | 0.00 |
| | | | 956,333 | 0.01 |
| | | フランス | | |
| GBP | 900,000 | BNP Paribas 1.875% 14/12/2027* | 954,029 | 0.00 |
| EUR | 2,900,000 | BNP Paribas 2.125% 23/1/2027 | 2,980,655 | 0.02 |
| GBP | 900,000 | BNP Paribas 3.375% 23/1/2026 | 1,069,487 | 0.01 |
| EUR | 5,512,000 | Chrome Holdco 5% 31/5/2029 | 4,723,684 | 0.03 |
| EUR | 9,782,000 | Forvia 2.75% 15/2/2027 | 9,689,609 | 0.07 |
| EUR | 21,789,000 | Picard Groupe 3.875% 1/7/2026* | 21,835,204 | 0.15 |
| GBP | 900,000 | Societe Generale 1.875% 3/10/2024* | 1,087,990 | 0.01 |
| GBP | 900,000 | TotalEnergies Capital International 1.66% 22/7/2026 | 1,031,294 | 0.01 |
| | | | 43,371,952 | 0.30 |
| | | ドイツ | | |
| EUR | 14,568,000 | Adler Pelzer 9.5% 1/4/2027 | 14,481,931 | 0.10 |
| EUR | 6,140,000 | APCOA Parking 8.663% 15/1/2027 | 6,625,924 | 0.05 |
| EUR | 365,895,000 | Bundesrepublik Deutschland Bundesanleihe 1.7% 15/8/2032* | 373,653,691 | 2.59 |
| EUR | 266,280,000 | Bundesrepublik Deutschland Bundesanleihe 2.3% 15/2/2033* | 285,148,098 | 1.97 |
| EUR | 5,377,000 | Douglas 6% 8/4/2026 | 5,586,691 | 0.04 |
| EUR | 1 | Kirk Beauty SUN 8.25% 1/10/2026 | 1 | 0.00 |
| EUR | 9,782,000 | TK Elevator Midco 4.375% 15/7/2027* | 9,691,095 | 0.07 |
| EUR | 4,900,000 | Volkswagen Bank 2.5% 31/7/2026 | 5,054,035 | 0.03 |
| EUR | 3,163,000 | Volkswagen Financial Services 0.875% 31/1/2028 | 2,969,332 | 0.02 |
| | | | 703,210,798 | 4.87 |
| | | グアテマラ | | |
| USD | 1,554,000 | Guatemala Government Bond 3.7% 7/10/2033 | 1,257,318 | 0.01 |
| USD | 579,000 | Guatemala Government Bond 4.65% 7/10/2041 | 456,310 | 0.00 |
| USD | 851,000 | Guatemala Government Bond 5.25% 10/8/2029 | 810,816 | 0.01 |
| USD | 1,505,000 | Guatemala Government Bond 5.25% 10/8/2029* | 1,433,934 | 0.01 |
| USD | 725,000 | Guatemala Government Bond 6.6% 13/6/2036 | 728,262 | 0.00 |
| | | | 4,686,640 | 0.03 |
| | | 香港 | | |
| USD | 700,000 | AIA 2.7% 7/4/2026* | 609,542 | 0.01 |
| USD | 500,000 | AIA 4.95% 4/4/2033 | 490,407 | 0.00 |
| USD | 645,000 | Bank of East Asia 5.825% 21/10/2025 | 498,163 | 0.00 |
| USD | 306,000 | Yanlord Land HK 5.125% 20/5/2026 | 175,185 | 0.00 |
| | | | 1,773,297 | 0.01 |
| | | ハンガリー | | |
| USD | 1,729,000 | Hungary Government International Bond 5.25% 16/6/2029 | 1,692,553 | 0.01 |
| USD | 290,000 | Hungary Government International Bond 5.375% 25/3/2024* | 289,504 | 0.00 |
| | | | 1,982,057 | 0.01 |

| | 数量 | 銘柄 | 時価 (米ドル) | 純資産 比率 % |
|---------------------|------------|---|------------|----------------|
| | | インド | | |
| USD | 210,000 | GMR Hyderabad International Airport 4.25% 27/10/2027 | 187,529 | 0.00 |
| USD | 470,000 | Indian Railway Finance 3.249% 13/2/2030* | 407,878 | 0.00 |
| USD | 300,000 | Power Finance 4.5% 18/6/2029 | 279,174 | 0.00 |
| USD | 700,000 | REC 2.75% 13/1/2027 | 633,318 | 0.01 |
| USD | 300,000 | REC 5.625% 11/4/2028 | 296,380 | 0.00 |
| | | | 1,804,279 | 0.01 |
| | | インドネシア | | |
| USD | 820,000 | Bank Negara Indonesia Persero 3.75% 30/3/2026* | 763,686 | 0.01 |
| USD | 1,743,000 | Freeport Indonesia 4.763% 14/4/2027* | 1,681,821 | 0.01 |
| USD | 3,400,000 | Indonesia Government International Bond 4.65% 20/9/2032* | 3,289,238 | 0.02 |
| IDR 388,189,000,000 | | Indonesia Treasury Bond 7.125% 15/6/2038 | 27,055,981 | 0.19 |
| IDR 294,964,000,000 | | Indonesia Treasury Bond 8.25% 15/5/2036 | 22,009,581 | 0.15 |
| USD | 510,000 | Pertamina Geothermal Energy 5.15% 27/4/2028 | 504,263 | 0.00 |
| USD | 1,813,000 | Pertamina Persero 3.65% 30/7/2029* | 1,660,874 | 0.01 |
| USD | 905,000 | Perusahaan Penerbit SBSN Indonesia III 4.4% 6/6/2027* | 885,742 | 0.01 |
| | | | 57,851,186 | 0.40 |
| | | アイルランド | | |
| EUR | 116,000 | Avoca CLO XV 4.713% 15/4/2031 | 121,400 | 0.00 |
| EUR | 1,524,000 | Dell Bank International 0.5% 27/10/2026 | 1,479,794 | 0.01 |
| EUR | 404,000 | Harvest CLO XVIII 4.863% 15/10/2030 | 426,484 | 0.00 |
| EUR | 410,000 | OAK Hill European Credit Partners V Designated Activity 5.546% 21/1/2035 | 433,742 | 0.00 |
| EUR | 280,000 | OAK Hill European Credit Partners VI 4.905% 20/1/2032 | 296,058 | 0.00 |
| EUR | 472,000 | OCP Euro CLO 2017-2 5.013% 15/1/2032 | 502,047 | 0.01 |
| USD | 512,813 | Prodigy Finance CM2021- 1 7.929% 25/7/2051 | 508,566 | 0.01 |
| USD | 298,886 | Prodigy Finance CM2021- 1 9.179% 25/7/2051 | 297,426 | 0.00 |
| USD | 442,484 | Prodigy Finance CM2021- 1 11.329% 25/7/2051 | 444,580 | 0.00 |
| EUR | 250,000 | Voya Euro CLO II 5.333% 15/7/2035 | 263,215 | 0.00 |
| | | | 4,773,312 | 0.03 |
| | | マン島 | | |
| USD | 1,469,000 | AngloGold Ashanti 3.75% 1/10/2030 | 1,221,914 | 0.01 |
| USD | 1,070,000 | Gohl Capital 4.25% 24/1/2027 | 997,079 | 0.01 |
| | | | 2,218,993 | 0.02 |
| | | イスラエル | | |
| USD | 730,000 | Bank Leumi Le-Israel 7.129% 18/7/2033 | 722,609 | 0.00 |
| USD | 1,641,000 | Energian Israel Finance 8.5% 30/9/2033* | 1,663,563 | 0.01 |
| USD | 1,303,000 | Leviathan Bond 6.75% 30/6/2030* | 1,223,478 | 0.01 |
| | | | 3,609,650 | 0.02 |
| | | イタリア | | |
| EUR | 13,130,000 | Azzurra Aeroporti 2.125% 30/5/2024 | 13,882,004 | 0.09 |
| EUR | 2,005,000 | Castor 6% 15/2/2029 | 1,871,891 | 0.01 |
| EUR | 6,400,000 | Castor 8.776% 15/2/2029 | 6,567,512 | 0.05 |
| EUR | 13,500,000 | Forno d' Asolo 9.098% 30/4/2027 | 13,218,702 | 0.09 |
| EUR | 6,765,000 | Marcolin 6.125% 15/11/2026 | 6,775,198 | 0.05 |
| EUR | 6,914,000 | Shiba Bidco 4.5% 31/10/2028* | 6,712,848 | 0.05 |
| | | | 49,028,155 | 0.34 |
| | | 日本 | | |
| EUR | 1,737,000 | Nissan Motor 2.652% 17/3/2026* | 1,789,748 | 0.01 |
| USD | 1,505,000 | Rakuten 10.25% 30/11/2024* | 1,519,952 | 0.01 |
| EUR | 2,758,000 | Takeda Pharmaceutical 2.25% 21/11/2026 | 2,850,272 | 0.02 |
| | | | 6,159,972 | 0.04 |
| | | ジャージー | | |
| USD | 1,632,000 | Aptiv / Aptiv 3.25% 1/3/2032 | 1,384,252 | 0.01 |
| EUR | 3,187,000 | Kane Bidco 5% 15/2/2027 | 3,297,663 | 0.02 |
| GBP | 5,786,000 | Kane Bidco 6.5% 15/2/2027 | 6,709,933 | 0.04 |
| | | | 11,391,848 | 0.07 |

| | 数量 | 銘柄 | 時価 (米ドル) | 純資産 比率 % |
|-----|---------------|--|-------------|----------------|
| | | ヨルダン | | |
| USD | 670,000 | Jordan Government International Bond 4.95% 7/7/2025 | 654,205 | 0.00 |
| | | ルクセンブルグ | | |
| USD | 570,000 | Atento Luxco 1 8% 10/2/2026 | 5,700 | 0.00 |
| EUR | 4,738,000 | Becton Dickinson Euro Finance 3.553% 13/9/2029 | 5,065,814 | 0.04 |
| EUR | 17,000,000 | BK LC Lux Finco1 5.25% 30/4/2029* | 17,869,259 | 0.12 |
| USD | 11,206,000 | Connect Finco / Connect US Finco 6.75% 1/10/2026 | 10,636,893 | 0.08 |
| EUR | 7,733,000 | Herens Midco 5.25% 15/5/2029 | 4,516,399 | 0.03 |
| USD | 1,014,000 | Kenbourne Invest 6.875% 26/11/2024 | 853,991 | 0.00 |
| USD | 1,286,081 | MC Brazil Downstream Trading 7.25% 30/6/2031* | 835,232 | 0.01 |
| USD | 629,996 | MC Brazil Downstream Trading 7.25% 30/6/2031 | 409,145 | 0.00 |
| USD | 573,000 | MHP Lux 6.25% 19/9/2029 | 317,665 | 0.00 |
| USD | 400,000 | MHP Lux 6.95% 3/4/2026 | 234,272 | 0.00 |
| USD | 1,174,500 | Millicom International Cellular 5.125% 15/1/2028* | 1,057,784 | 0.01 |
| USD | 1,438,000 | Puma International Financing 5% 24/1/2026 | 1,324,125 | 0.01 |
| USD | 202,000 | Puma International Financing 5.125% 6/10/2024 | 200,180 | 0.00 |
| EUR | 5,376,000 | Sani/Ikos Financial 1 5.625% 15/12/2026 | 5,381,188 | 0.04 |
| | | | 48,707,647 | 0.34 |
| | | マレーシア | | |
| USD | 600,000 | CIMB Bank 2.125% 20/7/2027 | 536,358 | 0.00 |
| USD | 730,000 | Dua Capital 2.78% 11/5/2031 | 616,857 | 0.00 |
| USD | 885,000 | Khazanah Capital 4.876% 1/6/2033 | 863,149 | 0.01 |
| USD | 895,000 | Khazanah Global Sukuk 4.687% 1/6/2028 | 881,526 | 0.01 |
| USD | 800,000 | TNB Global Ventures Capital 4.851% 1/11/2028 | 784,552 | 0.01 |
| | | | 3,682,442 | 0.03 |
| | | モーリシャス | | |
| USD | 223,000 | CA Magnum 5.375% 31/10/2026 | 200,308 | 0.00 |
| USD | 630,000 | Diamond II 7.95% 28/7/2026 | 620,643 | 0.00 |
| USD | 360,000 | HTA 7% 18/12/2025 | 341,647 | 0.00 |
| USD | 652,000 | India Green Energy 5.375% 29/4/2024 | 642,220 | 0.01 |
| USD | 262,000 | India Green Power 4% 22/2/2027 | 232,090 | 0.00 |
| | | | 2,036,908 | 0.01 |
| | | メキシコ | | |
| USD | 815,000 | Banco Mercantil del Norte 5.875% 24/1/2027 | 719,686 | 0.01 |
| USD | 1,378,000 | Braskem Idesa SAPI 6.99% 20/2/2032* | 822,438 | 0.00 |
| USD | 1,722,000 | Comision Federal de Electricidad 4.875% 15/1/2024 | 1,711,728 | 0.01 |
| MXN | 2,613,200,000 | Mexican Bonos 5.75% 5/3/2026 | 141,314,742 | 0.98 |
| MXN | 645,539,900 | Mexican Bonos 7.5% 26/5/2033 | 34,107,684 | 0.24 |
| MXN | 891,090,700 | Mexican Bonos 7.75% 29/5/2031 | 48,475,551 | 0.33 |
| MXN | 3,074,136,800 | Mexico Cetes 0% 30/5/2024 | 16,908,722 | 0.12 |
| MXN | 9,485,316,300 | Mexico Cetes 0% 25/7/2024 | 51,399,968 | 0.36 |
| USD | 2,175,000 | Mexico Government International Bond 2.659% 24/5/2031 | 1,801,052 | 0.01 |
| USD | 1,601,000 | Mexico Government International Bond 3.75% 11/1/2028 | 1,518,909 | 0.01 |
| USD | 305,000 | Mexico Government International Bond 6.338% 4/5/2053* | 304,085 | 0.00 |
| USD | 310,000 | Mexico Government International Bond 6.35% 9/2/2035 | 321,965 | 0.00 |
| EUR | 343,000 | Petroleos Mexicanos 3.75% 21/2/2024 | 366,859 | 0.00 |
| USD | 792,000 | Petroleos Mexicanos 4.25% 15/1/2025* | 749,553 | 0.01 |
| USD | 1,957,000 | Petroleos Mexicanos 5.95% 28/1/2031 | 1,417,944 | 0.01 |
| USD | 1,631,000 | Petroleos Mexicanos 6.5% 13/3/2027* | 1,432,671 | 0.01 |
| USD | 2,251,000 | Petroleos Mexicanos 6.7% 16/2/2032 | 1,704,232 | 0.01 |
| USD | 1,747,000 | Petroleos Mexicanos 8.75% 2/6/2029* | 1,563,146 | 0.01 |
| USD | 1,205,000 | Trust Fibra Uno 4.869% 15/1/2030 | 1,052,893 | 0.01 |
| | | | 307,693,828 | 2.13 |
| | | モロッコ | | |
| USD | 758,000 | Morocco Government International Bond 5.95% 8/3/2028 | 759,069 | 0.01 |

| 数量 | 銘柄 | 時価 (米ドル) | 純資産 比率 % |
|--------|--|------------|----------------|
| オランダ | | | |
| USD | 590,000 Braskem Netherlands Finance 7.25% 13/2/2033* | 561,392 | 0.00 |
| USD | 652,000 Braskem Netherlands Finance 8.5% 23/1/2081 | 652,688 | 0.00 |
| GBP | 900,000 Cooperatieve Rabobank 1.875% 12/7/2028* | 981,725 | 0.00 |
| EUR | 6,550,000 Dufry One 2.5% 15/10/2024* | 6,964,619 | 0.05 |
| USD | 1,210,000 Embraer Netherlands Finance 7% 28/7/2030 | 1,225,367 | 0.01 |
| USD | 470,000 Greenko Dutch 3.85% 29/3/2026* | 425,453 | 0.00 |
| EUR | 2,800,000 ING Groep 2.125% 23/5/2026 | 2,926,965 | 0.02 |
| GBP | 900,000 ING Groep 3% 18/2/2026 | 1,060,434 | 0.01 |
| USD | 829,000 MEGlobal 2.625% 28/4/2028* | 732,152 | 0.01 |
| USD | 934,000 MEGlobal 2.625% 28/4/2028* | 824,885 | 0.01 |
| USD | 862,000 MEGlobal 4.25% 3/11/2026 | 827,934 | 0.01 |
| EUR | 2,863,000 Mercedes-Benz International Finance 1.375% 26/6/2026* | 2,935,985 | 0.02 |
| USD | 652,000 Metinvest 7.65% 1/10/2027 | 406,027 | 0.00 |
| USD | 840,000 Minejesa Capital 4.625% 10/8/2030* | 761,548 | 0.01 |
| USD | 1,632,000 NXP / NXP Funding / NXP USA 3.4% 1/5/2030 | 1,431,770 | 0.01 |
| USD | 3,738,000 NXP / NXP Funding / NXP USA 4.4% 1/6/2027 | 3,596,405 | 0.02 |
| USD | 2,992,000 NXP / NXP Funding / NXP USA 5% 15/1/2033* | 2,843,926 | 0.02 |
| EUR | 6,048,000 Sigma Holdco 5.75% 15/5/2026* | 5,669,351 | 0.04 |
| EUR | 1,656,000 Teva Pharmaceutical Finance Netherlands II 1.875% 31/3/2027 | 1,545,728 | 0.01 |
| EUR | 23,281,000 Teva Pharmaceutical Finance Netherlands II 3.75% 9/5/2027 | 23,152,926 | 0.16 |
| EUR | 5,532,000 Teva Pharmaceutical Finance Netherlands II 7.375% 15/9/2029 | 6,161,118 | 0.04 |
| EUR | 2,893,000 Teva Pharmaceutical Finance Netherlands II 7.875% 15/9/2031 | 3,292,718 | 0.02 |
| USD | 700,000 Teva Pharmaceutical Finance Netherlands III 8.125% 15/9/2031 | 742,598 | 0.01 |
| USD | 1,644,000 Trivium Packaging Finance 5.5% 15/8/2026 | 1,553,781 | 0.01 |
| GBP | 400,000 Volkswagen Financial Services 1.875% 3/12/2024 | 480,422 | 0.00 |
| GBP | 400,000 Volkswagen Financial Services 4.25% 9/10/2025 | 486,991 | 0.01 |
| EUR | 25,365,000 Ziggo 2.875% 15/1/2030* | 22,806,623 | 0.16 |
| | | 95,051,531 | 0.66 |
| ナイジェリア | | | |
| USD | 1,575,000 Nigeria Government International Bond 7.625% 28/11/2047* | 1,081,789 | 0.01 |
| USD | 1,050,000 Nigeria Government International Bond 8.375% 24/3/2029 | 925,323 | 0.00 |
| | | 2,007,112 | 0.01 |
| オマーン | | | |
| USD | 1,631,000 Oman Government International Bond 6.5% 8/3/2047* | 1,535,203 | 0.01 |
| USD | 1,957,000 Oman Government International Bond 6.75% 17/1/2048* | 1,892,488 | 0.01 |
| USD | 781,000 Oman Sovereign Sukuk 4.397% 1/6/2024* | 769,101 | 0.01 |
| USD | 652,000 OQ SAOC 5.125% 6/5/2028 | 624,427 | 0.00 |
| | | 4,821,219 | 0.03 |
| パナマ | | | |
| USD | 652,000 Aeropuerto Internacional de Tocumen 5.125% 11/8/2061 | 489,313 | 0.00 |
| USD | 2,115,000 Panama Government International Bond 3.16% 23/1/2030* | 1,840,610 | 0.01 |
| USD | 794,000 Panama Government International Bond 3.875% 17/3/2028 | 747,539 | 0.01 |
| USD | 1,802,000 Panama Government International Bond 6.4% 14/2/2035 | 1,850,490 | 0.01 |
| USD | 1,445,000 Panama Government International Bond 6.853% 28/3/2054 | 1,472,166 | 0.01 |
| | | 6,400,118 | 0.04 |

| | 数量 | 銘柄 | 時価 (米ドル) | 純資産 比率 % |
|-----|-----------|---|-----------|----------------|
| | | パラグアイ | | |
| USD | 1,381,000 | Paraguay Government International Bond 5.6% 13/3/2048 | 1,186,804 | 0.01 |
| | | ペルー | | |
| USD | 1,732,000 | Financiera de Desarrollo 4.75% 15/7/2025* | 1,698,685 | 0.01 |
| USD | 3,061,000 | Peruvian Government International Bond 1.862% 1/12/2032* | 2,311,361 | 0.02 |
| USD | 1,606,000 | Peruvian Government International Bond 2.783% 23/1/2031 | 1,363,486 | 0.01 |
| | | | 5,373,532 | 0.04 |
| | | フィリピン | | |
| USD | 800,000 | Philippine Government International Bond 2.65% 10/12/2045 | 519,192 | 0.00 |
| USD | 756,000 | Rizal Commercial Banking 6.5% 27/8/2025 | 692,526 | 0.00 |
| | | | 1,211,718 | 0.00 |
| | | ポーランド | | |
| EUR | 920,000 | Republic of Poland Government International Bond 4.25% 14/2/2043 | 975,706 | 0.01 |
| USD | 692,000 | Republic of Poland Government International Bond 4.875% 4/10/2033* | 671,887 | 0.00 |
| USD | 1,058,000 | Republic of Poland Government International Bond 5.5% 4/4/2053 | 1,031,116 | 0.01 |
| | | | 2,678,709 | 0.02 |
| | | ルーマニア | | |
| EUR | 1,044,000 | Romanian Government International Bond 2.124% 16/7/2031* | 862,906 | 0.01 |
| EUR | 1,880,000 | Romanian Government International Bond 2.5% 8/2/2030 | 1,707,614 | 0.01 |
| EUR | 1,787,000 | Romanian Government International Bond 2.875% 11/3/2029* | 1,711,144 | 0.01 |
| USD | 1,722,000 | Romanian Government International Bond 5.25% 25/11/2027 | 1,692,330 | 0.01 |
| | | | 5,973,994 | 0.04 |
| | | サウジアラビア | | |
| USD | 2,008,000 | Saudi Government International Bond 4.5% 17/4/2030* | 1,959,838 | 0.01 |
| USD | 1,523,000 | Saudi Government International Bond 5% 18/1/2053* | 1,356,041 | 0.01 |
| | | | 3,315,879 | 0.02 |
| | | セネガル | | |
| USD | 1,022,000 | Senegal Government International Bond 6.25% 23/5/2033* | 838,357 | 0.01 |
| | | シンガポール | | |
| USD | 250,000 | ABJA Investment 5.45% 24/1/2028 | 245,602 | 0.00 |
| USD | 500,000 | BOC Aviation 3.5% 18/9/2027* | 466,845 | 0.00 |
| USD | 745,000 | Continuum Energy Aura 9.5% 24/2/2027 | 740,820 | 0.00 |
| USD | 500,000 | DBS 3.3% 27/2/2025 | 474,533 | 0.00 |
| USD | 836,784 | LLPL Capital 6.875% 4/2/2039* | 742,960 | 0.01 |
| USD | 1,882,000 | Pfizer Investment Enterprises 4.75% 19/5/2033 | 1,853,839 | 0.01 |
| USD | 656,000 | Theta Capital 8.125% 22/1/2025 | 529,746 | 0.01 |
| USD | 200,000 | TML 4.35% 9/6/2026 | 184,562 | 0.00 |
| | | | 5,238,907 | 0.03 |

| | 数量 | 銘柄 | 時価 (米ドル) | 純資産 比率 % |
|-----|-------------|---|-------------|----------------|
| | | 南アフリカ | | |
| ZAR | 238,000,884 | Republic of South Africa Government Bond 8% 31/1/2030 | 11,365,670 | 0.08 |
| ZAR | 24,577,105 | Republic of South Africa Government Bond 8.25% 31/3/2032 | 1,111,333 | 0.01 |
| ZAR | 99,876,273 | Republic of South Africa Government Bond 8.75% 31/1/2044* | 3,868,651 | 0.02 |
| ZAR | 566,637,510 | Republic of South Africa Government Bond 9% 31/1/2040* | 23,105,021 | 0.16 |
| ZAR | 518,166,988 | Republic of South Africa Government Bond 10.5% 21/12/2026 | 28,854,860 | 0.20 |
| USD | 1,419,000 | Republic of South Africa Government International Bond 4.85% 30/9/2029* | 1,252,225 | 0.01 |
| USD | 2,265,000 | Republic of South Africa Government International Bond 5% 12/10/2046 | 1,506,769 | 0.01 |
| USD | 1,370,000 | Republic of South Africa Government International Bond 5.875% 20/4/2032* | 1,215,724 | 0.01 |
| | | | 72,280,253 | 0.50 |
| | | 韓国 | | |
| USD | 1,410,000 | GS Caltex 5.375% 7/8/2028 | 1,399,947 | 0.01 |
| USD | 200,000 | Korea National Oil 4.75% 3/4/2026* | 196,756 | 0.00 |
| USD | 200,000 | Korea National Oil 4.875% 3/4/2028 | 197,562 | 0.00 |
| USD | 730,000 | LG Chem 2.375% 7/7/2031* | 587,474 | 0.01 |
| USD | 467,000 | POSCO 5.625% 17/1/2026* | 467,432 | 0.00 |
| USD | 504,000 | POSCO 5.75% 17/1/2028 | 507,684 | 0.00 |
| USD | 200,000 | POSCO 5.875% 17/1/2033 | 206,239 | 0.00 |
| USD | 750,000 | SK Hynix 2.375% 19/1/2031 | 581,539 | 0.01 |
| USD | 1,900,000 | SK Hynix 6.375% 17/1/2028 | 1,922,743 | 0.01 |
| | | | 6,067,376 | 0.04 |
| | | スペイン | | |
| USD | 777,333 | AI Candelaria Spain 7.5% 15/12/2028* | 722,360 | 0.00 |
| GBP | 3,100,000 | Banco Santander 3.125% 6/10/2026 | 3,636,338 | 0.03 |
| EUR | 2,700,000 | Banco Santander 3.625% 27/9/2026 | 2,894,917 | 0.02 |
| EUR | 188,861,000 | Spain Government Bond 2.55% 31/10/2032 | 191,276,710 | 1.32 |
| EUR | 18,049,000 | Spain Government Bond 2.9% 31/10/2046 | 16,497,879 | 0.12 |
| EUR | 165,320,000 | Spain Government Bond 3.15% 30/4/2033 | 174,903,280 | 1.21 |
| EUR | 13,935,000 | Spain Government Bond 3.45% 30/7/2066 | 13,211,390 | 0.09 |
| EUR | 18,712,000 | Spain Government Bond 3.9% 30/7/2039 | 20,361,384 | 0.14 |
| GBP | 1,800,000 | Telefonica Emisiones 5.375% 2/2/2026 | 2,252,801 | 0.02 |
| | | | 425,757,059 | 2.95 |
| | | スウェーデン | | |
| GBP | 900,000 | Swedbank 1.375% 8/12/2027 | 974,361 | 0.01 |
| EUR | 16,053,000 | Verisure 3.25% 15/2/2027* | 15,705,094 | 0.11 |
| EUR | 1,603,000 | Verisure 3.875% 15/7/2026 | 1,642,417 | 0.01 |
| EUR | 1,660,000 | Verisure 7.125% 1/2/2028* | 1,824,728 | 0.01 |
| EUR | 3,262,000 | Verisure 9.25% 15/10/2027 | 3,773,804 | 0.03 |
| EUR | 9,192,000 | Verisure Midholding 5.25% 15/2/2029* | 8,711,754 | 0.06 |
| | | | 32,632,158 | 0.23 |
| | | スイス | | |
| USD | 3,048,000 | Credit Suisse 2.95% 9/4/2025 | 2,893,688 | 0.02 |
| USD | 3,025,000 | Credit Suisse 5% 9/7/2027 | 2,939,206 | 0.02 |
| USD | 2,777,000 | Credit Suisse 7.95% 9/1/2025 | 2,831,047 | 0.02 |
| EUR | 5,840,000 | UBS 0.65% 14/1/2028 | 5,607,684 | 0.04 |
| | | | 14,271,625 | 0.10 |

| | 数量 | 銘柄 | 時価 (米ドル) | 純資産 比率 % |
|-----|-------------|---|-------------|----------------|
| | | タイ | | |
| USD | 372,000 | Bangkok Bank 3.733% 25/9/2034 | 316,390 | 0.00 |
| USD | 500,000 | Bangkok Bank 5% 23/9/2025* | 473,500 | 0.00 |
| USD | 550,000 | GC Treasury Center 2.98% 18/3/2031 | 437,660 | 0.00 |
| USD | 564,000 | Kasikornbank 3.343% 2/10/2031 | 506,097 | 0.01 |
| USD | 262,000 | Krung Thai Bank 4.4% 25/3/2026 | 238,420 | 0.00 |
| USD | 600,000 | Minor International 2.7% 19/4/2026 | 547,770 | 0.01 |
| USD | 201,000 | Muang Thai Life Assurance 3.552% 27/1/2037 | 178,608 | 0.00 |
| | | | 2,698,445 | 0.02 |
| | | ウクライナ | | |
| USD | 2,397,000 | Ukraine Government International Bond 7.253% 15/3/2035 | 649,132 | 0.01 |
| USD | 978,000 | Ukraine Government International Bond 7.75% 1/9/2025 | 317,850 | 0.00 |
| USD | 1,370,000 | Ukraine Government International Bond 7.75% 1/9/2026 | 399,355 | 0.00 |
| USD | 1,079,000 | VF Ukraine PAT via VFU Funding 6.2% 11/2/2025 | 798,460 | 0.01 |
| | | | 2,164,797 | 0.02 |
| | | アラブ首長国連邦 | | |
| USD | 341,000 | Abu Dhabi National Energy 4.696% 24/4/2033 | 335,032 | 0.00 |
| USD | 1,002,000 | MDGH GMTN RSC 4.375% 22/11/2033 | 947,391 | 0.01 |
| | | | 1,282,423 | 0.01 |
| | | 英国 | | |
| EUR | 3,106,000 | Barclays 0.877% 28/1/2028 | 2,987,188 | 0.02 |
| GBP | 900,000 | Barclays 3% 8/5/2026 | 1,043,698 | 0.01 |
| GBP | 900,000 | Barclays 3.25% 12/2/2027 | 1,024,514 | 0.01 |
| EUR | 11,535,000 | BCP V Modular Services Finance 6.75% 30/11/2029 | 9,316,675 | 0.07 |
| GBP | 8,806,000 | BCP V Modular Services Finance II 6.125% 30/11/2028 | 9,181,507 | 0.06 |
| GBP | 1,643,000 | BG Energy Capital 5.125% 1/12/2025 | 2,057,830 | 0.01 |
| GBP | 4,935,000 | Boparan Finance 7.625% 30/11/2025 | 4,214,036 | 0.03 |
| EUR | 3,586,000 | BP Capital Markets 2.519% 7/4/2028 | 3,693,092 | 0.03 |
| GBP | 9,803,000 | Deuce Finco 5.5% 15/6/2027 | 10,694,543 | 0.07 |
| GBP | 1,000,000 | HSBC 1.75% 24/7/2027 | 1,114,570 | 0.01 |
| EUR | 2,773,000 | HSBC 3.019% 15/6/2027 | 2,895,567 | 0.02 |
| EUR | 3,233,000 | INEOS Finance 3.375% 31/3/2026* | 3,316,936 | 0.02 |
| EUR | 3,111,000 | INEOS Finance 6.625% 15/5/2028* | 3,350,844 | 0.02 |
| USD | 6,536,000 | INEOS Finance 6.75% 15/5/2028* | 6,248,216 | 0.05 |
| GBP | 900,000 | Informa 3.125% 5/7/2026 | 1,051,949 | 0.00 |
| GBP | 4,843,000 | Inspired Entertainment Financing 7.875% 1/6/2026 | 5,858,175 | 0.04 |
| GBP | 1,800,000 | Lloyds Banking 2.25% 16/10/2024 | 2,186,590 | 0.01 |
| GBP | 5,895,000 | Marks & Spencer 3.75% 19/5/2026* | 6,925,115 | 0.05 |
| EUR | 4,020,000 | National Grid 0.163% 20/1/2028* | 3,706,789 | 0.02 |
| GBP | 900,000 | NatWest 2.875% 19/9/2026 | 1,054,898 | 0.01 |
| GBP | 900,000 | NatWest 3.125% 28/3/2027 | 1,045,274 | 0.01 |
| GBP | 18,068,000 | Punch Finance 6.125% 30/6/2026* | 20,010,909 | 0.14 |
| GBP | 900,000 | Santander UK 3.625% 14/1/2026 | 1,063,016 | 0.01 |
| GBP | 83,525,396 | United Kingdom Gilt 0.5% 22/10/2061 | 31,308,473 | 0.22 |
| GBP | 160,970,000 | United Kingdom Gilt 1.25% 22/7/2027* | 180,620,103 | 1.25 |
| USD | 1,161,000 | Vedanta Resources Finance II 8.95% 11/3/2025 | 761,558 | 0.01 |
| USD | 500,000 | Vedanta Resources Finance II 13.875% 21/1/2024* | 430,375 | 0.00 |
| GBP | 9,782,000 | Virgin Media Secured Finance 5% 15/4/2027 | 11,327,539 | 0.08 |
| | | | 328,489,979 | 2.28 |
| | | 米国 | | |
| USD | 2,640,000 | 1211 Avenue of the Americas Trust 2015-1211 4.28% 10/8/2035 | 2,328,909 | 0.02 |
| EUR | 2,771,000 | AbbVie 1.375% 17/5/2024 | 2,950,299 | 0.02 |
| USD | 9,155,000 | AbbVie 2.6% 21/11/2024 | 8,827,840 | 0.06 |
| USD | 988,959 | AccessLex Institute 5.953% 25/5/2036 | 961,461 | 0.01 |
| USD | 1,206,000 | Affinity Interactive 6.875% 15/12/2027 | 1,070,637 | 0.01 |
| USD | 425,000 | Alexander Funding Trust II 7.467% 31/7/2028 | 429,662 | 0.00 |

| | 数量 | 銘柄 | 時価 (米ドル) | 純資産 比率 % |
|-----|------------|---|------------|----------------|
| USD | 1,769,000 | Allegiant Travel 7.25% 15/8/2027 | 1,733,275 | 0.01 |
| USD | 11,736,000 | Allegiant Travel 8.5% 5/2/2024 | 11,762,054 | 0.08 |
| EUR | 7,005,000 | American Tower 0.45% 15/1/2027 | 6,679,904 | 0.05 |
| USD | 6,695,000 | American Tower 5.25% 15/7/2028 | 6,590,216 | 0.05 |
| USD | 1,632,000 | Amgen 2% 15/1/2032 | 1,281,036 | 0.01 |
| USD | 1,605,000 | Amgen 2.3% 25/2/2031 | 1,325,714 | 0.01 |
| USD | 4,943,000 | Amgen 3.35% 22/2/2032 | 4,315,730 | 0.03 |
| USD | 9,986,000 | Amgen 5.15% 2/3/2028 | 9,968,629 | 0.07 |
| GBP | 900,000 | Amgen 5.5% 7/12/2026* | 1,135,152 | 0.01 |
| USD | 970,000 | Amkor Technology 6.625% 15/9/2027 | 970,940 | 0.01 |
| EUR | 9,782,000 | Ardagh Metal Packaging Finance USA / Ardagh Metal Packaging Finance 2% 1/9/2028* | 8,815,156 | 0.06 |
| USD | 5,690,000 | AREIT 2022-CRE7 7.556% 17/6/2039 | 5,692,237 | 0.04 |
| USD | 305,000 | Arsenal AIC Parent 8% 1/10/2030 | 311,091 | 0.00 |
| GBP | 1,770,000 | AT&T 2.9% 4/12/2026 | 2,032,327 | 0.01 |
| GBP | 900,000 | AT&T 5.5% 15/3/2027* | 1,112,370 | 0.01 |
| USD | 842,000 | Azul Investments 5.875% 26/10/2024 | 774,640 | 0.01 |
| USD | 756,000 | Azul Secured Finance 11.93% 28/8/2028* | 752,866 | 0.01 |
| USD | 460,000 | BAMLL Commercial Mortgage Trust 2015-200P 3.716% 14/4/2033 | 409,741 | 0.00 |
| USD | 1,210,000 | BANK 2017-BNK9 3.538% 15/11/2054 | 1,112,828 | 0.01 |
| USD | 783,000 | Bank of America 1.898% 23/7/2031 | 618,706 | 0.00 |
| USD | 2,317,000 | Bank of America 1.922% 24/10/2031 | 1,816,090 | 0.01 |
| EUR | 2,844,000 | Bank of America 1.949% 27/10/2026 | 2,939,246 | 0.02 |
| USD | 3,641,000 | Bank of America 2.496% 13/2/2031 | 3,028,660 | 0.02 |
| USD | 2,552,000 | Bank of America 2.592% 29/4/2031 | 2,124,558 | 0.01 |
| USD | 189,655 | Bayview Commercial Asset Trust 2005-3 6.129% 25/11/2035 | 173,068 | 0.00 |
| USD | 209,101 | Bayview Commercial Asset Trust 2006-3 5.769% 25/10/2036 | 194,651 | 0.00 |
| USD | 2,951,000 | BBCMS 2018-TALL Mortgage Trust 6.629% 15/3/2037 | 2,252,295 | 0.02 |
| EUR | 2,217,000 | Becton Dickinson 0.034% 13/8/2025* | 2,232,814 | 0.02 |
| USD | 3,692,000 | Becton Dickinson 3.7% 6/6/2027 | 3,493,155 | 0.02 |
| USD | 610,912 | BHMS 2018-ATLS 6.857% 15/7/2035 | 600,449 | 0.00 |
| USD | 1,715,558 | BHMS 2018-ATLS 7.507% 15/7/2035 | 1,648,765 | 0.01 |
| USD | 2,648,000 | Big River Steel / BRS Finance 6.625% 31/1/2029 | 2,636,468 | 0.02 |
| USD | 4,247,000 | Broadcom 1.95% 15/2/2028 | 3,682,664 | 0.03 |
| USD | 1,870,000 | Broadcom 2.45% 15/2/2031 | 1,508,360 | 0.01 |
| USD | 1,605,000 | Broadcom 4.15% 15/11/2030 | 1,467,767 | 0.01 |
| USD | 2,289,000 | Broadcom / Broadcom Cayman Finance 3.875% 15/1/2027 | 2,173,310 | 0.01 |
| USD | 2,281,200 | BWAY 2013-1515 Mortgage Trust 3.633% 10/3/2033 | 2,058,903 | 0.01 |
| USD | 5,393,000 | Calumet Specialty Products Partners / Calumet Finance 9.75% 15/7/2028 | 5,373,358 | 0.04 |
| USD | 860,545 | CAMB Commercial Mortgage Trust 2019-LIFE 7.575% 15/12/2037 | 849,869 | 0.01 |
| USD | 1,986,000 | Carrols Restaurant 5.875% 1/7/2029 | 1,710,939 | 0.01 |
| USD | 527,428 | CD 2017-CD6 Mortgage Trust 3.911% 13/11/2050 | 426,692 | 0.00 |
| USD | 1,661,000 | CDI Escrow Issuer 5.75% 1/4/2030 | 1,552,099 | 0.01 |
| USD | 670,000 | Central Parent / CDK Global II / CDK Financing 8% 15/6/2029 | 679,048 | 0.00 |
| EUR | 2,840,000 | Citigroup 1.25% 6/7/2026 | 2,922,547 | 0.02 |
| GBP | 1,372,000 | Citigroup 1.75% 23/10/2026 | 1,538,160 | 0.01 |
| USD | 2,148,000 | Citigroup 2.561% 1/5/2032 | 1,730,854 | 0.01 |
| USD | 3,264,000 | Citigroup 2.572% 3/6/2031 | 2,697,681 | 0.02 |
| USD | 2,979,000 | Citigroup 2.666% 29/1/2031 | 2,497,590 | 0.02 |
| USD | 802,000 | Citigroup 3.98% 20/3/2030 | 737,209 | 0.01 |
| USD | 1,223,900 | Citigroup COmmercial Mortgage Trust 2018-C6 4.412% 10/11/2051 | 1,154,155 | 0.01 |
| USD | 6,657,000 | Civitas Resources 8.375% 1/7/2028 | 6,843,419 | 0.05 |
| USD | 3,330,000 | Cloud Software 6.5% 31/3/2029 | 2,978,560 | 0.02 |
| EUR | 1,666,000 | Comcast 0.25% 14/9/2029 | 1,481,746 | 0.01 |

| | 数量 | 銘柄 | 時価 (米ドル) | 純資産 比率 % |
|-----|------------|---|------------|----------------|
| USD | 2,220,256 | COMM 2014-CCRE21 Mortgage Trust 3.528% 10/12/2047 | 2,154,477 | 0.02 |
| USD | 1,270,000 | Concentrix 6.6% 2/8/2028 | 1,243,544 | 0.01 |
| USD | 2,580,000 | Concentrix 6.65% 2/8/2026 | 2,581,773 | 0.02 |
| EUR | 8,101,000 | Coty 3.875% 15/4/2026* | 8,549,461 | 0.06 |
| USD | 644,000 | Coty/HFC Prestige Products/HFC Prestige International US 6.625% 15/7/2030 | 642,198 | 0.00 |
| USD | 2,696,000 | Crown Castle 2.9% 15/3/2027 | 2,473,245 | 0.02 |
| USD | 402,545 | CSAIL 2016-C5 Commercial Mortgage Trust 4.798% 15/11/2048 | 362,059 | 0.00 |
| USD | 4,695,000 | CSC 5.25% 1/6/2024 | 4,459,794 | 0.03 |
| USD | 5,958,000 | CSC 5.5% 15/4/2027 | 5,141,846 | 0.04 |
| USD | 771,000 | DAE Funding 1.55% 1/8/2024 | 737,747 | 0.01 |
| USD | 390,000 | DAE Funding 2.625% 20/3/2025* | 367,023 | 0.00 |
| USD | 593,946 | DBGS 2018-BIOD Mortgage Trust 6.409% 15/5/2035 | 592,015 | 0.00 |
| USD | 1,200,964 | DBGS 2018-BIOD Mortgage Trust 6.906% 15/5/2035 | 1,178,059 | 0.01 |
| USD | 5,354,649 | DBGS 2018-BIOD Mortgage Trust 7.606% 15/5/2035 | 5,219,043 | 0.04 |
| USD | 1,341,475 | DBWF 2018-GLKS Mortgage Trust 6.811% 19/12/2030 | 1,330,248 | 0.01 |
| USD | 1,010,000 | DBWF 2018-GLKS Mortgage Trust 7.211% 19/12/2030 | 999,874 | 0.01 |
| USD | 2,204,000 | Dell International / EMC 4% 15/7/2024 | 2,171,451 | 0.01 |
| USD | 2,884,000 | Dell International / EMC 5.25% 1/2/2028 | 2,874,596 | 0.02 |
| USD | 3,327,000 | DISH Network 0% 15/12/2025 | 2,158,859 | 0.02 |
| EUR | 2,798,000 | Duke Energy 3.1% 15/6/2028 | 2,888,106 | 0.02 |
| USD | 3,652,000 | Earthstone Energy 8% 15/4/2027* | 3,728,345 | 0.03 |
| USD | 8,288,000 | Elevance Health 3.65% 1/12/2027 | 7,813,173 | 0.05 |
| USD | 2,968,000 | Elevance Health 4.9% 8/2/2026 | 2,927,326 | 0.02 |
| USD | 2,034,000 | Emerald Debt Merger Sub 6.625% 15/12/2030 | 2,001,582 | 0.01 |
| USD | 655,000 | EQM Midstream Partners 7.5% 1/6/2027 | 661,357 | 0.00 |
| USD | 700,000 | EQM Midstream Partners 7.5% 1/6/2030 | 718,691 | 0.00 |
| USD | 3,245,000 | Equinix 1% 15/9/2025 | 2,959,600 | 0.02 |
| USD | 3,387,000 | Equinix 1.55% 15/3/2028 | 2,858,997 | 0.02 |
| USD | 2,335,000 | Equinix 2.9% 18/11/2026 | 2,156,997 | 0.01 |
| USD | 11,876,000 | EquipmentShare.com 9% 15/5/2028 | 11,812,530 | 0.08 |
| USD | 1,055,346 | Fannie Mae-Aces 3.866% 25/9/2030 | 995,763 | 0.01 |
| EUR | 2,958,000 | Fidelity National Information Services 1.5% 21/5/2027 | 2,945,996 | 0.02 |
| USD | 35,443,780 | Freddie Mac Multifamily Structured Pass Through Certificates 0.941% 25/5/2029 | 1,220,241 | 0.01 |
| USD | 31,539,450 | Freddie Mac Multifamily Structured Pass Through Certificates 1.132% 25/10/2030 | 1,756,634 | 0.01 |
| USD | 4,873,647 | Freddie Mac Multifamily Structured Pass Through Certificates 1.528% 25/7/2030 | 360,140 | 0.00 |
| USD | 22,579,134 | Freddie Mac Multifamily Structured Pass Through Certificates 1.644% 25/1/2030 | 1,723,621 | 0.01 |
| USD | 9,628,434 | Freddie Mac Multifamily Structured Pass Through Certificates 1.697% 25/4/2030 | 776,541 | 0.01 |
| USD | 5,508,048 | Freddie Mac Multifamily Structured Pass Through Certificates 1.813% 25/4/2030 | 465,644 | 0.00 |
| USD | 1,530,711 | Freddie Mac STACR REMIC Trust 2022-DNA1 8.688% 25/1/2042 | 1,521,151 | 0.01 |
| USD | 2,204,000 | Freedom Mortgage 8.125% 15/11/2024 | 2,195,856 | 0.02 |
| USD | 1,102,000 | Freedom Mortgage 8.25% 15/4/2025 | 1,085,740 | 0.01 |
| USD | 3,945,000 | Frontier Communications 5.875% 15/10/2027* | 3,594,929 | 0.02 |
| USD | 5,945,000 | Frontier Communications 8.625% 15/3/2031 | 5,708,053 | 0.04 |
| USD | 7,070,000 | Frontier Communications 8.75% 15/5/2030 | 6,863,538 | 0.05 |
| USD | 6,385,000 | Frontier Florida 6.86% 1/2/2028 | 5,955,481 | 0.04 |
| USD | 3,810,000 | Frontier North 6.73% 15/2/2028 | 3,475,349 | 0.02 |
| USD | 6,367,781 | FS Rialto 2022-FL6 Issuer 7.894% 17/8/2037 | 6,399,632 | 0.05 |
| USD | 254,000 | Full House Resorts 8.25% 15/2/2028* | 226,223 | 0.00 |
| USD | 823,000 | GCI 4.75% 15/10/2028 | 714,878 | 0.01 |
| USD | 662,000 | Gen Digital 6.75% 30/9/2027 | 662,350 | 0.00 |
| USD | 4,602,000 | Gen Digital 7.125% 30/9/2030 | 4,642,746 | 0.04 |
| EUR | 4,691,000 | General Mills 0.125% 15/11/2025 | 4,698,851 | 0.03 |

| | 数量 | 銘柄 | 時価 (米ドル) | 純資産 比率 % |
|-----|------------|--|------------|----------------|
| EUR | 3,663,000 | General Mills 0.45% 15/1/2026 | 3,667,807 | 0.03 |
| USD | 3,325,000 | General Motors Financial 5.4% 6/4/2026 | 3,285,772 | 0.02 |
| EUR | 1,377,000 | Global Payments 4.875% 17/3/2031 | 1,494,405 | 0.01 |
| EUR | 3,236,000 | Goldman Sachs 0.25% 26/1/2028* | 2,975,936 | 0.02 |
| USD | 3,244,000 | Goldman Sachs 1.093% 9/12/2026 | 2,910,176 | 0.02 |
| USD | 3,264,000 | Goldman Sachs 1.992% 27/1/2032 | 2,544,031 | 0.02 |
| USD | 2,407,000 | Goldman Sachs 2.615% 22/4/2032 | 1,949,570 | 0.01 |
| GBP | 900,000 | Goldman Sachs 7.25% 10/4/2028* | 1,187,029 | 0.01 |
| USD | 3,602,965 | GoodLeap Sustainable Home Solutions Trust 2021-3 2.1% 20/5/2048 | 2,753,806 | 0.02 |
| USD | 11,074,000 | GoTo 5.5% 1/9/2027 | 6,488,079 | 0.04 |
| USD | 667,000 | GrafTech Global Enterprises 9.875% 15/12/2028 | 647,244 | 0.00 |
| USD | 4,197,000 | HCA 3.5% 1/9/2030 | 3,668,003 | 0.03 |
| USD | 5,133,000 | HCA 5.375% 1/2/2025 | 5,099,319 | 0.04 |
| USD | 4,011,000 | HCA 5.625% 1/9/2028 | 4,000,578 | 0.03 |
| USD | 546,920 | Hudson Yards 2016-10HY Mortgage Trust 3.076% 10/8/2038 | 449,649 | 0.00 |
| USD | 1,684,000 | Independence Plaza Trust 2018- INDP 3.911% 10/7/2035 | 1,567,875 | 0.01 |
| EUR | 2,721,000 | International Business Machines 3.375% 6/2/2027 | 2,920,202 | 0.02 |
| USD | 772,280 | JP Morgan Chase Commercial Mortgage Trust 2018-WPT 8.055% 5/7/2033 | 651,596 | 0.00 |
| GBP | 2,250,000 | JPMorgan Chase 0.991% 28/4/2026 | 2,632,462 | 0.02 |
| EUR | 2,960,000 | JPMorgan Chase 1.09% 11/3/2027 | 2,974,253 | 0.02 |
| USD | 3,264,000 | JPMorgan Chase 1.764% 19/11/2031 | 2,555,470 | 0.02 |
| GBP | 549,000 | Kraft Heinz Foods 4.125% 1/7/2027 | 658,327 | 0.01 |
| USD | 1,333,000 | Level 3 Financing 3.4% 1/3/2027 | 1,220,443 | 0.01 |
| USD | 2,048,000 | Lightning eMotors 7.5% 15/5/2024 | 921,600 | 0.01 |
| USD | 10,668,000 | Lions Gate Capital 5.5% 15/4/2029 | 6,456,850 | 0.04 |
| USD | 1,632,000 | Lowe' s 2.625% 1/4/2031 | 1,370,350 | 0.01 |
| USD | 7,438,000 | Lowe' s 4.8% 1/4/2026 | 7,347,950 | 0.05 |
| USD | 13,761,000 | Mauser Packaging Solutions 7.875% 15/8/2026 | 13,535,747 | 0.09 |
| USD | 1,752,000 | Medline Borrower 3.875% 1/4/2029 | 1,526,813 | 0.01 |
| EUR | 3,595,000 | Morgan Stanley 1.342% 23/10/2026* | 3,659,722 | 0.03 |
| USD | 866,000 | Morgan Stanley 2.239% 21/7/2032 | 681,292 | 0.00 |
| USD | 327,000 | Morgan Stanley 2.699% 22/1/2031 | 275,267 | 0.00 |
| USD | 4,538,000 | Morgan Stanley 3.62% 17/4/2025* | 4,468,347 | 0.03 |
| USD | 6,196,000 | Morgan Stanley Bank 4.754% 21/4/2026 | 6,108,558 | 0.04 |
| USD | 395,094 | Morgan Stanley Bank of America Merrill Lynch Trust 2015- C24 4.468% 15/5/2048 | 337,984 | 0.00 |
| USD | 2,057,000 | Morgan Stanley Bank of America Merrill Lynch Trust 2016- C32 3.72% 15/12/2049 | 1,920,011 | 0.01 |
| USD | 1,299,000 | Morgan Stanley Capital I Trust 2018-MP 4.419% 11/7/2040 | 1,121,315 | 0.01 |
| EUR | 1,984,000 | Nasdaq 4.5% 15/2/2032 | 2,190,158 | 0.02 |
| USD | 3,024,000 | Nationstar Mortgage 5.125% 15/12/2030 | 2,554,728 | 0.02 |
| USD | 3,475,000 | Nationstar Mortgage 5.5% 15/8/2028 | 3,161,816 | 0.02 |
| USD | 428,000 | Nationstar Mortgage 6% 15/1/2027 | 408,059 | 0.00 |
| EUR | 5,362,000 | Netflix 3.625% 15/5/2027* | 5,743,972 | 0.04 |
| USD | 2,974,000 | Netflix 4.875% 15/4/2028 | 2,927,415 | 0.02 |
| USD | 1,384,000 | New Home 8.25% 15/10/2027 | 1,325,533 | 0.01 |
| USD | 3,562,000 | Northern States Power 4.5% 1/6/2052 | 3,079,680 | 0.02 |
| USD | 2,805,000 | NRG Energy 7% 15/3/2033 | 2,771,284 | 0.02 |
| USD | 1,968,000 | Olympus Water US 7.125% 1/10/2027* | 1,841,453 | 0.01 |
| USD | 11,580,000 | Olympus Water US 9.75% 15/11/2028 | 11,675,442 | 0.08 |
| USD | 2,070,000 | Oncor Electric Delivery 4.1% 15/11/2048 | 1,698,321 | 0.01 |
| USD | 5,974,000 | ONEOK Partners 4.9% 15/3/2025 | 5,878,754 | 0.04 |
| USD | 4,065,000 | Oracle 2.3% 25/3/2028 | 3,576,406 | 0.02 |
| USD | 5,808,000 | Oracle 2.875% 25/3/2031 | 4,908,741 | 0.04 |
| USD | 2,571,000 | Oracle 2.95% 1/4/2030 | 2,227,320 | 0.02 |
| USD | 133,000 | Pacific Gas and Electric 3.25% 16/2/2024 | 131,375 | 0.00 |
| USD | 3,248,000 | Pacific Gas and Electric 3.3% 1/12/2027 | 2,892,602 | 0.02 |

| | 数量 | 銘柄 | 時価 (米ドル) | 純資産 比率 % |
|-----|-------------|--|-------------|----------------|
| USD | 1,265,000 | Pacific Gas and Electric 6.1% 15/1/2029 | 1,249,732 | 0.01 |
| USD | 1,632,000 | Pacific Gas and Electric 6.4% 15/6/2033 | 1,615,297 | 0.01 |
| USD | 545,000 | Palomino Funding Trust I 7.233% 17/5/2028 | 552,012 | 0.00 |
| USD | 3,600,000 | Paramount Global 6.375% 30/3/2062 | 2,977,740 | 0.02 |
| USD | 2,957,000 | Penske Truck Leasing / PTL Finance 5.75% 24/5/2026 | 2,935,157 | 0.02 |
| USD | 557,000 | Periama 5.95% 19/4/2026* | 531,244 | 0.00 |
| USD | 8,963,000 | Pitney Bowes 6.875% 15/3/2027* | 6,797,539 | 0.05 |
| EUR | 2,739,000 | PPG Industries 1.875% 1/6/2025 | 2,866,646 | 0.02 |
| EUR | 1,884,000 | Procter & Gamble 4.875% 11/5/2027* | 2,147,617 | 0.02 |
| USD | 1,025,000 | Prologis 2.25% 15/1/2032 | 823,230 | 0.01 |
| USD | 1,357,000 | Rain Carbon 12.25% 1/9/2029 | 1,403,125 | 0.01 |
| USD | 6,812,000 | Rand Parent 8.5% 15/2/2030* | 6,503,172 | 0.05 |
| USD | 9,475,028 | Ready Capital Mortgage Financing 2022-FL10 7.867% 25/10/2039 | 9,481,628 | 0.07 |
| USD | 3,745,000 | Regal Rexnord 6.05% 15/2/2026 | 3,726,594 | 0.03 |
| USD | 4,173,000 | RingCentral 8.5% 15/8/2030 | 4,116,936 | 0.03 |
| USD | 5,325,000 | Sabre GBL 7.375% 1/9/2025 | 5,239,326 | 0.03 |
| USD | 728,000 | Sabre GBL 9.25% 15/4/2025 | 717,893 | 0.00 |
| USD | 3,656,000 | Sabre GBL 11.25% 15/12/2027 | 3,487,683 | 0.02 |
| USD | 326,000 | Sasol Financing USA 4.375% 18/9/2026 | 292,147 | 0.00 |
| USD | 1,272,000 | Sasol Financing USA 6.5% 27/9/2028* | 1,154,664 | 0.02 |
| USD | 1,796,000 | Sasol Financing USA 8.75% 3/5/2029* | 1,762,325 | 0.01 |
| USD | 558,000 | Service Properties Trust 4.35% 1/10/2024 | 537,279 | 0.00 |
| USD | 1,723,000 | Service Properties Trust 4.5% 15/3/2025 | 1,633,856 | 0.01 |
| USD | 2,654,000 | Service Properties Trust 7.5% 15/9/2025 | 2,635,240 | 0.02 |
| USD | 562,000 | SierraCol Energy Andina 6% 15/6/2028 | 424,681 | 0.00 |
| USD | 860,000 | SK Battery America 2.125% 26/1/2026 | 771,411 | 0.01 |
| USD | 7,349,990 | SLM Private Education Loan Trust 2010-C 10.175% 15/10/2041 | 7,778,304 | 0.05 |
| USD | 7,193,108 | SMB Private Education Loan Trust 2021-A 2.99% 15/1/2053 | 5,984,472 | 0.04 |
| USD | 1,499,000 | Southern California Edison 1.1% 1/4/2024 | 1,458,033 | 0.01 |
| USD | 3,584,000 | Southern California Edison 5.3% 1/3/2028 | 3,593,986 | 0.03 |
| USD | 6,575,000 | Spirit AeroSystems 7.5% 15/4/2025* | 6,497,468 | 0.04 |
| USD | 715,000 | Spirit AeroSystems 9.375% 30/11/2029 | 744,729 | 0.01 |
| USD | 5,513,000 | Sprint 7.875% 15/9/2023 | 5,509,334 | 0.04 |
| USD | 1,360,625 | Sprint Spectrum / Sprint Spectrum II / Sprint Spectrum III 4.738% 20/3/2025 | 1,346,808 | 0.01 |
| USD | 324,000 | Steel Dynamics 5% 15/12/2026 | 317,887 | 0.00 |
| USD | 526,000 | Stem 0.5% 1/12/2028 | 321,148 | 0.00 |
| USD | 4,256,000 | Tenneco 8% 17/11/2028 | 3,502,092 | 0.02 |
| EUR | 2,978,000 | Thermo Fisher Scientific 1.375% 12/9/2028 | 2,902,688 | 0.02 |
| USD | 3,787,000 | T-Mobile USA 2.7% 15/3/2032 | 3,084,392 | 0.02 |
| USD | 2,434,000 | T-Mobile USA 3.5% 15/4/2031 | 2,126,114 | 0.01 |
| USD | 2,579,000 | T-Mobile USA 4.95% 15/3/2028 | 2,540,518 | 0.02 |
| USD | 2,919,915 | Topaz Solar Farms 5.75% 30/9/2039 | 2,763,685 | 0.02 |
| USD | 217,000,000 | United States Treasury Bill 0% 5/9/2023 | 216,873,958 | 1.50 |
| USD | 94,000,000 | United States Treasury Bill 0.00% 12/9/2023 | 93,849,532 | 0.65 |
| USD | 50,000,000 | United States Treasury Bill 0% 19/9/2023 | 49,868,219 | 0.34 |
| USD | 116,000,000 | United States Treasury Bill 0% 21/9/2023 | 115,660,055 | 0.80 |
| USD | 72,000,000 | United States Treasury Bill 0% 28/9/2023 | 71,714,542 | 0.50 |
| USD | 18,000,000 | United States Treasury Bill 0% 3/10/2023* | 17,915,146 | 0.12 |
| USD | 50,000,000 | United States Treasury Bill 0% 5/10/2023 | 49,750,352 | 0.34 |
| USD | 118,000,000 | United States Treasury Bill 0% 10/10/2023 | 117,325,680 | 0.81 |
| USD | 100,000,000 | United States Treasury Bill 0% 12/10/2023 | 99,396,104 | 0.69 |
| USD | 1,186,000 | United States Treasury Bill 0% 14/11/2023 | 1,173,161 | 0.01 |
| USD | 18,591,000 | United States Treasury Inflation Indexed Bonds 0.125% 15/4/2027 | 18,560,540 | 0.13 |
| USD | 111,120,200 | United States Treasury Inflation Indexed Bonds 0.5% 15/4/2024*, † | 131,528,176 | 0.91 |

| | 数量 | 銘柄 | 時価 (米ドル) | 純資産 比率 % |
|------------|-------------|--|---------------|----------------|
| USD | 178,516,800 | United States Treasury Inflation Indexed Bonds 0.625% 15/1/2024* | 230,262,646 | 1.59 |
| USD | 61,108,000 | United States Treasury Inflation Indexed Bonds 0.625% 15/7/2032 | 57,608,859 | 0.40 |
| USD | 22,961,000 | United States Treasury Note/Bond 2.375% 15/2/2042*, † | 17,077,244 | 0.12 |
| USD | 55,520,200 | United States Treasury Note/Bond 3.25% 15/5/2042 † | 47,402,539 | 0.33 |
| USD | 27,945,800 | United States Treasury Note/Bond 3.375% 15/8/2042 † | 24,253,898 | 0.17 |
| USD | 219,770,000 | United States Treasury Note/Bond 4% 30/6/2028*, † | 216,894,103 | 1.50 |
| USD | 292,652,100 | United States Treasury Note/Bond 4% 31/7/2028* | 290,525,801 | 2.01 |
| USD | 43,135,600 | United States Treasury Note/Bond 4% 15/11/2052*, † | 41,649,444 | 0.29 |
| USD | 4,006,000 | Uniti Group / Uniti Finance / CSL Capital 10.5% 15/2/2028 | 3,992,792 | 0.03 |
| USD | 2,381,000 | USB Capital IX 6.59% 2/10/2023 | 1,794,226 | 0.01 |
| GBP | 900,000 | Verizon Communications 1.125% 3/11/2028* | 903,057 | 0.01 |
| USD | 7,003,000 | Verizon Communications 2.55% 21/3/2031 | 5,762,606 | 0.04 |
| GBP | 238,000 | Verizon Communications 4.073% 18/6/2024 | 297,718 | 0.00 |
| EUR | 2,587,000 | Verizon Communications 4.25% 31/10/2030 | 2,835,561 | 0.02 |
| USD | 395,000 | Viasat 5.625% 15/9/2025 | 373,062 | 0.00 |
| USD | 3,568,000 | Viasat 5.625% 15/4/2027 | 3,188,731 | 0.02 |
| USD | 1,550,000 | Vistra Operations 5.125% 13/5/2025 | 1,510,824 | 0.01 |
| USD | 7,002,000 | Vistra Operations 5.625% 15/2/2027 | 6,746,716 | 0.05 |
| USD | 3,286,000 | VMware 1.4% 15/8/2026 | 2,909,765 | 0.02 |
| USD | 1,632,000 | VMware 2.2% 15/8/2031 | 1,272,809 | 0.01 |
| USD | 1,350,000 | VNDO Trust 2016-350P 4.033% 10/1/2035 | 1,180,037 | 0.01 |
| EUR | 2,955,000 | Wells Fargo 1.375% 26/10/2026 | 2,947,013 | 0.02 |
| EUR | 4,515,000 | Wells Fargo 1.5% 24/5/2027 | 4,458,955 | 0.03 |
| USD | 5,938,000 | Wells Fargo 4.808% 25/7/2028 | 5,758,568 | 0.04 |
| USD | 2,000,000 | Wells Fargo Commercial Mortgage Trust 2015- C28 3.872% 15/5/2048 | 1,877,353 | 0.01 |
| USD | 796,545 | Wells Fargo Commercial Mortgage Trust 2017- C38 3.903% 15/7/2050 | 660,664 | 0.00 |
| USD | 1,318,000 | Wells Fargo Commercial Mortgage Trust 2018- 1745 3.874% 15/6/2036 | 1,114,821 | 0.01 |
| USD | 2,226,000 | Welltower 4% 1/6/2025 | 2,157,191 | 0.01 |
| USD | 175,000 | Wynn Las Vegas / Wynn Las Vegas Capital 5.5% 1/3/2025 | 172,781 | 0.00 |
| USD | 9,250,000 | Xerox 5% 15/8/2025 | 8,828,061 | 0.06 |
| | | | 2,550,837,981 | 17.65 |
| | | ウルグアイ | | |
| USD | 1,774,000 | Uruguay Government International Bond 5.75% 28/10/2034* | 1,905,728 | 0.01 |
| 債券合計 | | | 5,376,205,649 | 37.18 |
| コマーシャルペーパー | | | | |
| | | フランス | | |
| USD | 12,174,000 | Societe Generale 0% 6/3/2024 | 11,813,984 | 0.08 |
| | | ドイツ | | |
| USD | 33,182,000 | Bayer 0% 1/9/2023 | 33,171,944 | 0.23 |
| | | スイス | | |
| USD | 8,710,000 | UBS (London Branch) 0% 18/6/2024 | 8,307,701 | 0.06 |
| USD | 8,710,000 | UBS (London Branch) 0% 25/6/2024 | 8,298,307 | 0.06 |
| | | | 16,606,008 | 0.12 |

| | 数量 | 銘柄 | 時価 (米ドル) | 純資産 比率 % |
|--|------------|---|----------------|----------------|
| | | 米国 | | |
| USD | 16,241,000 | 3M 0% 7/9/2023 | 16,221,958 | 0.11 |
| USD | 31,041,000 | AT&T 0% 19/12/2023 | 30,501,484 | 0.21 |
| USD | 5,475,000 | AT&T 0% 20/12/2023 | 5,378,949 | 0.04 |
| USD | 33,182,000 | AT&T 0% 23/1/2024 | 32,416,289 | 0.22 |
| USD | 42,335,000 | AT&T 0% 21/2/2024 | 41,156,206 | 0.28 |
| USD | 6,130,000 | Enel Finance America 0% 6/9/2023 | 6,123,498 | 0.04 |
| USD | 9,580,000 | General Motors 0% 22/1/2024 | 9,354,040 | 0.06 |
| USD | 7,052,000 | General Motors 0% 25/1/2024 | 6,882,109 | 0.05 |
| USD | 10,895,000 | General Motors Financial 0% 10/10/2023 | 10,824,124 | 0.08 |
| USD | 5,748,000 | HSBC USA 0% 20/11/2023 | 5,675,048 | 0.04 |
| USD | 5,750,000 | HSBC USA 0% 24/6/2024 | 5,462,455 | 0.04 |
| USD | 9,025,000 | HSBC USA 0% 1/7/2024 | 8,562,424 | 0.06 |
| USD | 8,630,000 | HSBC USA 0% 12/8/2024 | 8,123,787 | 0.06 |
| | | | 186,682,371 | 1.29 |
| コマーシャルペーパー合計 | | | 248,274,307 | 1.72 |
| 譲渡性預金 | | | | |
| | | 米国 | | |
| USD | 22,730,000 | Citibank (New York Branch) 5% 21/9/2023 | 22,721,561 | 0.16 |
| 譲渡性預金合計 | | | 22,721,561 | 0.16 |
| 公認の証券取引所に上場されているまたは他の規制ある市場で取引されている 譲渡性のある有価証券及びマネー・マーケット商品合計 | | | 13,975,824,644 | 96.68 |

その他の譲渡性のある有価証券

| 数量 | 銘柄 | 時価 (米ドル) | 純資産比率 % |
|--------------|------------------------------------|------------|------------|
| 普通／優先株式 (証券) | | | |
| | およびワラント | | |
| | オーストラリア | | |
| 9,488,465 | Quintis Pty** | 61 | 0.00 |
| | ケイマン諸島 | | |
| 609 | Marco Polo Investment** | — | 0.00 |
| | インド | | |
| 2,463 | Think & Learn Pvt** | 1,860,851 | 0.01 |
| 3,482 | Think & Learn Pvt** | 2,630,727 | 0.02 |
| | | 4,491,578 | 0.03 |
| | 英国 | | |
| 413,408 | 10X Future Technologies** | 7,955,180 | 0.06 |
| | 米国 | | |
| 63,622 | Aiven** | 5,370,333 | 0.04 |
| 21,376 | Breeze Aviation** | 6,730,234 | 0.05 |
| 188,149 | ByteDance** | 32,679,567 | 0.23 |
| 45,635 | Caresyntax** | 4,360,424 | 0.03 |
| 6,574 | Caresyntax** | 526,906 | 0.00 |
| 5,179 | Caresyntax (Wts 21/6/2033)** | 494,802 | 0.00 |
| 488,757 | Databricks** | 26,104,511 | 0.18 |
| 136,950 | Databricks** | 7,314,499 | 0.05 |
| 1,209,710 | Deep Instinct** | 8,528,455 | 0.06 |
| 82,654 | Deep Instinct (Wts 20/9/2032)** | 491,791 | 0.00 |
| 1,172,341 | Deep Instinct Series D-4** | 8,265,004 | 0.06 |
| 24,969 | Epic Games** | 16,342,710 | 0.11 |
| 941,683 | eXo Imaging** | 2,467,209 | 0.02 |
| 420,195 | Fanatics** | 30,527,167 | 0.21 |
| 157,436 | Farmer's Business Network** | 3,838,290 | 0.03 |
| 23,814 | Farmer's Business Network** | 580,585 | 0.00 |
| 25,662 | FLYR (Wts 31/12/2049)** | 348,233 | 0.00 |
| 235,953 | GM Cruise** | 4,990,406 | 0.03 |
| 144,403 | Hawkeye 360 (Wts 7/7/2033)** | 651,257 | 0.01 |
| 22,921 | Hawkeye 360 ATM (Wts 7/7/2033)** | 52,718 | 0.00 |
| 57,303 | Hawkeye 360 MGR (Wts 7/7/2033)** | 258,437 | 0.00 |
| 448,109 | Hawkeye 360 Series D1** | 4,041,943 | 0.03 |
| 6,145,462 | Included Health** | 7,067,281 | 0.05 |
| 3,924,026 | JumpCloud** | 10,202,468 | 0.07 |
| 258,097 | JumpCloud** | 671,052 | 0.00 |
| 216,912 | Latch (Wts 4/6/2026) | — | 0.00 |
| 592,242 | Lessen** | 5,300,566 | 0.04 |
| 206,148 | Lessen Series C** | 1,845,025 | 0.01 |
| 760,471 | Loadsmart** | 8,502,066 | 0.06 |
| 95,378 | Loadsmart** | 1,066,326 | 0.01 |
| 107,909 | Lookout** | 280,563 | 0.00 |
| 1,919,121 | Lookout Series F** | 8,827,957 | 0.06 |
| 231,287 | Mountain Digital** | 2,444,703 | 0.02 |
| 561,098 | Mythic** | 6 | 0.00 |
| 4,980 | NCB Warrant** | — | 0.00 |
| 24,103 | Neon Payments** | 12,397,860 | 0.09 |
| 652,238 | NMC Health** | — | 0.00 |
| 750,669 | Noodle** | 3,903,479 | 0.03 |
| 129,448 | Psiquantum** | 3,650,434 | 0.03 |
| 261,161 | Relativity Space** | 4,147,237 | 0.03 |
| 3,662 | Salt Pay** | 2,124,253 | 0.01 |
| 134,315 | SambaNova Systems** | 10,660,582 | 0.07 |
| 46,362 | SambaNova Systems** | 3,679,752 | 0.03 |
| 167,805 | Snorkel AI** | 1,579,045 | 0.01 |
| 46,853 | Snorkel AI** | 440,887 | 0.00 |
| 337,227 | Source Global** | 9,557,013 | 0.06 |
| 数量 | 銘柄 | 時価 (米ドル) | 純資産比率 % |
| 24,317 | Source Global** | 923,560 | 0.01 |
| 1,121,246 | Ursa Major Technologies** | 3,576,775 | 0.02 |
| 137,361 | Ursa Major Technologies Series D** | 454,665 | 0.00 |
| 1,197,196 | Verge Genomics** | 7,733,886 | 0.05 |

| | | | | |
|----------------------|-------------|--|----------------|--------|
| | 178,954 | Versa Networks (Wts 7/10/2032)** | 493,913 | 0.01 |
| | 1,451,933 | Versa Networks Series E** | 4,500,992 | 0.03 |
| | | | 280,997,827 | 1.94 |
| 普通／優先株式（証券）およびワラント合計 | | | 293,444,646 | 2.03 |
| 債券 | | | | |
| オーストラリア | | | | |
| USD | 19,413,818 | Quintis Australia Pty 7.5% 1/10/2026** | 12,436,492 | 0.09 |
| USD | 17,943,829 | Quintis Australia Pty 0% 1/10/2028** | 2 | 0.00 |
| | | | 12,436,494 | 0.09 |
| ケイマン諸島 | | | | |
| CNY | 103,700,000 | Fresh Express Delivery 0% 18/10/2010**,*** | — | 0.00 |
| インド | | | | |
| USD | 19,051,000 | REI Agro 5.5% 13/11/2014**,*** | 2 | 0.00 |
| 国際 | | | | |
| EUR | 8,182,400 | Natra Foods 0% 13/10/2029** | 8,600,479 | 0.06 |
| 米国 | | | | |
| USD | 2,090,000 | Calpine Escrow 0% 31/12/2049** | — | 0.00 |
| USD | 4,863,154 | FLYR 10% 20/1/2027** | 4,498,418 | 0.03 |
| USD | 9,949,610 | FLYR 8% 10/8/2027** | 9,742,658 | 0.07 |
| USD | 15,179,097 | Lessen 0% 5/1/2028** | 14,230,403 | 0.10 |
| USD | 10,933,346 | Pioneer Midco 10.5% 18/11/2030** | 10,769,346 | 0.07 |
| | | | 39,240,825 | 0.27 |
| 債券合計 | | | 60,277,800 | 0.42 |
| その他の譲渡性のある有価証券合計 | | | 353,722,446 | 2.45 |
| ポートフォリオ合計 | | | 14,329,547,090 | 99.13 |
| その他の純資産 | | | 125,729,806 | 0.87 |
| 純資産合計（米ドル） | | | 14,455,276,896 | 100.00 |

* 当該有価証券は貸付有価証券です。

~ 当該投資は関連当事者のファンドへの投資です。

**当該有価証券は公正価値修正の対象です。

† 当該有価証券は、担保として差し入れられたものまたは保証が付与されたものです。

‘A’、‘B’、‘C’、‘H’：議決権や転売権等に特定の規定が設けられた株式です。※

(Pref) 優先株式（優先証券）です。※

(Defaulted) デフォルト銘柄です。※

(Restricted) 取引等の制限がかかっている銘柄です。※

(FRN) 変動利付債です。※

(Perpetual) 永久債です。なお、記号の直前にある日付は発行体が債券を償還する可能性のある日を表します。※

‘144A’：米国の適格機関投資家向け私募証券市場において発行された証券です。※

※はアセットマネジメントOneにて追記しました。

外国為替予約取引明細表
2023年8月31日現在

| 通貨 | 買建金額 | 通貨 | 売建金額 | 契約相手 | 満期日 | 未実現利益／（損失）（米ドル） |
|-----|-----------------|-----|-----------------|----------------------|-----------|-----------------|
| AUD | 342,358,442 | USD | 232,514,105 | Barclays | 20/9/2023 | (10,620,251) |
| BRL | 175,263,019 | USD | 35,364,071 | Citigroup | 14/9/2023 | 151,211 |
| BRL | 434,725,908 | USD | 86,981,714 | Barclays | 20/9/2023 | 1,024,965 |
| CAD | 136,011,631 | USD | 101,830,472 | JP Morgan | 20/9/2023 | (1,269,158) |
| CHF | 229,688,160 | USD | 254,959,207 | HSBC Bank | 20/9/2023 | 5,554,054 |
| CNH | 73,105,000 | USD | 10,347,781 | Citigroup | 14/9/2023 | (294,270) |
| CNH | 299,818,594 | USD | 42,310,321 | Barclays | 20/9/2023 | (1,066,019) |
| CNH | 256,565,678 | USD | 36,307,834 | Bank of America | 20/9/2023 | (1,013,584) |
| CNH | 148,095,000 | USD | 20,557,863 | JP Morgan | 14/9/2023 | (191,614) |
| CNH | 265,171,065 | USD | 36,721,814 | JP Morgan | 20/9/2023 | (243,772) |
| CNH | 264,904,600 | USD | 37,255,149 | State Street | 20/9/2023 | (813,762) |
| COP | 55,837,798,000 | USD | 13,742,424 | Bank of America | 14/9/2023 | (189,595) |
| CZK | 709,533,768 | USD | 32,408,359 | HSBC Bank | 14/9/2023 | (421,019) |
| CZK | 388,002,782 | USD | 18,129,421 | UBS | 14/9/2023 | (637,403) |
| DKK | 378,702,264 | USD | 54,969,062 | BNP Paribas | 20/9/2023 | 219,320 |
| EUR | 399,411,768 | USD | 431,643,898 | Citigroup | 20/9/2023 | 2,031,781 |
| EUR | 79,888,203 | USD | 88,182,008 | JP Morgan | 20/9/2023 | (1,440,522) |
| EUR | 18,390,000 | USD | 20,431,382 | Citibank | 14/9/2023 | (469,577) |
| EUR | 64,322,488 | USD | 70,881,401 | HSBC Bank | 20/9/2023 | (1,040,948) |
| GBP | 24,272,196 | EUR | 28,108,341 | HSBC Bank | 20/9/2023 | 251,248 |
| GBP | 37,645,271 | USD | 47,114,069 | JP Morgan | 20/9/2023 | 610,432 |
| HUF | 9,109,764,911 | USD | 25,836,708 | JP Morgan | 14/9/2023 | 98,690 |
| HUF | 5,520,114,152 | USD | 15,712,666 | Goldman Sachs | 20/9/2023 | (16,472) |
| IDR | 231,054,423,828 | USD | 15,449,462 | Citigroup | 20/9/2023 | (281,610) |
| IDR | 307,679,865,000 | USD | 20,525,675 | JP Morgan | 14/9/2023 | (325,863) |
| INR | 4,112,737,000 | USD | 49,648,400 | Citigroup | 14/9/2023 | 29,434 |
| JPY | 13,346,394,198 | EUR | 89,761,645 | JP Morgan | 20/9/2023 | (5,910,989) |
| JPY | 134,065,777,511 | USD | 974,591,472 | UBS | 20/9/2023 | (54,953,698) |
| JPY | 4,193,150,318 | USD | 29,848,204 | JP Morgan | 20/9/2023 | (1,084,865) |
| KRW | 74,148,133,571 | USD | 56,601,197 | UBS | 20/9/2023 | (494,139) |
| KRW | 13,344,080,000 | USD | 10,230,327 | Citigroup | 14/9/2023 | (133,592) |
| MXN | 518,410,474 | USD | 29,538,692 | State Street | 20/9/2023 | 1,352,084 |
| MXN | 1,378,410,156 | USD | 78,107,956 | JP Morgan | 20/9/2023 | 4,028,035 |
| MXN | 18,390,114 | USD | 1,049,614 | Morgan Stanley | 20/9/2023 | 46,207 |
| MYR | 36,803,160 | USD | 8,151,319 | Barclays | 14/9/2023 | (213,900) |
| NOK | 741,622,471 | CHF | 62,231,601 | Goldman Sachs | 20/9/2023 | (904,789) |
| NOK | 108,370,078 | USD | 9,855,709 | Deutsche Bank | 14/9/2023 | 324,181 |
| NZD | 12,625,121 | USD | 7,713,696 | JP Morgan | 20/9/2023 | (204,628) |
| PLN | 61,210,000 | USD | 14,687,463 | Bank of America | 14/9/2023 | 164,427 |
| PLN | 94,943,874 | USD | 22,824,802 | Barclays | 20/9/2023 | 204,557 |
| SGD | 13,869,490 | USD | 10,329,617 | JP Morgan | 14/9/2023 | (64,288) |
| SGD | 37,493,709 | USD | 27,998,635 | JP Morgan | 20/9/2023 | (240,579) |
| THB | 894,222,200 | USD | 25,889,467 | HSBC Bank | 14/9/2023 | (327,682) |
| THB | 703,665,000 | USD | 20,410,185 | Citigroup | 14/9/2023 | (295,573) |
| TWD | 1,613,158,500 | USD | 52,520,218 | State Street | 20/9/2023 | (1,857,572) |
| USD | 130,737,035 | HKD | 1,020,337,188 | UBS | 20/9/2023 | 539,804 |
| USD | 24,992,725 | CZK | 551,019,440 | Deutsche Bank | 14/9/2023 | 151,558 |
| USD | 89,447,767 | MXN | 1,580,080,930 | JP Morgan | 14/9/2023 | (4,803,498) |
| USD | 24,692,737 | ZAR | 476,550,643 | State Street | 14/9/2023 | (646,865) |
| USD | 17,884,337 | IDR | 266,222,658,292 | UBS | 14/9/2023 | 406,275 |
| USD | 46,145,257 | INR | 3,819,835,139 | Citigroup | 20/9/2023 | 6,030 |
| USD | 1,836,244 | EUR | 1,696,498 | State Street | 14/9/2023 | (5,254) |
| USD | 19,874,482 | SEK | 213,859,133 | Deutsche Bank | 20/9/2023 | 255,486 |
| USD | 30,318,705 | NOK | 326,441,556 | Deutsche Bank | 20/9/2023 | (351,852) |
| USD | 66,244,835 | CNH | 470,298,580 | BNP Paribas | 20/9/2023 | 1,548,592 |
| USD | 475,818 | EUR | 438,375 | Royal Bank of Canada | 14/9/2023 | (25) |
| USD | 507,156 | EUR | 464,812 | Citigroup | 14/9/2023 | 2,616 |
| USD | 36,882,838 | MXN | 644,626,024 | Goldman Sachs | 20/9/2023 | (1,528,804) |
| USD | 44,323,303 | ZAR | 840,338,982 | Citigroup | 14/9/2023 | (359,996) |
| USD | 9,344,257 | IDR | 139,703,177,381 | Morgan Stanley | 14/9/2023 | 172,457 |
| 通貨 | 買建金額 | 通貨 | 売建金額 | 契約相手 | 満期日 | 未実現利益／（損失）（米ドル） |
| USD | 180,773,545 | AUD | 262,728,302 | Bank of America | 20/9/2023 | 10,490,624 |
| USD | 94,361,190 | BRL | 460,831,743 | Morgan Stanley | 20/9/2023 | 1,069,599 |
| USD | 188,606,890 | GBP | 147,852,501 | Deutsche Bank | 20/9/2023 | 1,168,025 |
| USD | 1,088,863,677 | EUR | 992,660,030 | Barclays | 20/9/2023 | 11,047,381 |
| USD | 235,196,879 | JPY | 32,596,993,885 | Morgan Stanley | 20/9/2023 | 11,594,499 |

| | | | | | | |
|--------|-----------------|-----|-----------------|----------------------|------------|--------------|
| USD | 12,993,007 | BRL | 63,509,688 | HSBC Bank | 14/9/2023 | 123,409 |
| USD | 7,511,759 | ZAR | 139,081,633 | Société Générale | 20/9/2023 | 120,288 |
| USD | 88,110,110 | MXN | 1,543,431,583 | Citigroup | 20/9/2023 | (3,859,093) |
| USD | 37,095,897 | BRL | 178,485,713 | Goldman Sachs | 20/9/2023 | 962,935 |
| USD | 103,865,023 | EUR | 93,746,426 | JP Morgan | 20/9/2023 | 2,076,472 |
| USD | 10,274,039 | SGD | 13,869,490 | Citigroup | 14/9/2023 | 8,709 |
| USD | 46,227,632 | INR | 3,802,685,000 | Barclays | 14/9/2023 | 294,923 |
| USD | 36,887,003 | JPY | 5,257,264,790 | Citigroup | 20/9/2023 | 824,263 |
| USD | 66,240,699 | GBP | 51,538,539 | JP Morgan | 20/9/2023 | 903,114 |
| USD | 44,601,794 | GBP | 34,113,967 | Citigroup | 20/9/2023 | 1,354,077 |
| USD | 29,837,765 | EUR | 26,459,191 | Bank of America | 20/9/2023 | 1,108,748 |
| USD | 29,709,094 | NOK | 298,071,341 | Bank of America | 20/9/2023 | 1,704,038 |
| USD | 10,758,236 | NOK | 108,370,078 | Barclays | 14/9/2023 | 578,346 |
| USD | 103,950,587 | MXN | 1,771,422,798 | HSBC Bank | 20/9/2023 | (1,604,039) |
| USD | 33,034,625 | CZK | 725,472,783 | Barclays | 14/9/2023 | 328,720 |
| USD | 12,002,031 | HUF | 4,202,283,000 | Bank of America | 14/9/2023 | 38,178 |
| USD | 20,775,095 | BRL | 99,436,459 | JP Morgan | 14/9/2023 | 625,299 |
| USD | 373,946 | EUR | 336,528 | Morgan Stanley | 14/9/2023 | 8,655 |
| ZAR | 722,340,081 | USD | 38,508,579 | Morgan Stanley | 20/9/2023 | (119,931) |
| ZAR | 182,326,000 | USD | 10,121,575 | HSBC Bank | 14/9/2023 | (426,764) |
| BRL | 18,177,000 | USD | 3,714,747 | Barclays | 14/9/2023 | (31,361) |
| CLP | 4,873,925,000 | USD | 5,621,597 | BNP Paribas | 14/9/2023 | 75,997 |
| CLP | 3,229,345,000 | USD | 3,732,190 | Barclays | 14/9/2023 | 42,898 |
| CLP | 3,229,345,000 | USD | 3,741,132 | JP Morgan | 14/9/2023 | 33,957 |
| COP | 39,017,305,000 | USD | 8,889,794 | BNP Paribas | 17/5/2024 | 95,459 |
| COP | 30,779,837,000 | USD | 7,433,131 | Citigroup | 14/9/2023 | 37,685 |
| COP | 30,756,444,000 | USD | 7,402,095 | BNP Paribas | 29/9/2023 | 25,612 |
| HUF | 1,982,864,000 | USD | 5,615,747 | Citigroup | 14/9/2023 | 29,445 |
| IDR | 199,747,050,676 | USD | 13,027,265 | Deutsche Bank | 14/9/2023 | 86,537 |
| INR | 2,429,474,500 | USD | 29,281,361 | JP Morgan | 20/9/2023 | 63,905 |
| INR | 770,819,000 | USD | 9,333,079 | BNP Paribas | 14/9/2023 | (22,341) |
| SEK | 859,500,000 | USD | 79,036,883 | UBS | 20/9/2023 | (188,125) |
| USD | 29,960,488 | IDR | 455,597,560,240 | Morgan Stanley | 20/9/2023 | 52,226 |
| USD | 11,587,710 | IDR | 176,654,645,000 | Citigroup | 14/9/2023 | (10,028) |
| USD | 10,156,538 | BRL | 49,635,000 | Goldman Sachs | 14/9/2023 | 98,506 |
| USD | 13,420,500 | PLN | 54,854,000 | JP Morgan | 14/9/2023 | 110,820 |
| USD | 14,777,041 | MXN | 256,165,500 | Citigroup | 14/9/2023 | (503,139) |
| USD | 18,371,256 | MXN | 313,605,794 | Barclays | 14/9/2023 | (335,219) |
| USD | 17,101,040 | CNH | 123,974,000 | Citigroup | 14/9/2023 | 51,948 |
| USD | 10,165,124 | EUR | 9,290,000 | Goldman Sachs | 14/9/2023 | 81,102 |
| USD | 10,165,640 | CNH | 73,910,000 | JP Morgan | 14/9/2023 | 1,425 |
| USD | 10,024,761 | COP | 40,575,220,000 | Citigroup | 14/9/2023 | 176,431 |
| USD | 9,336,517 | COP | 39,017,305,000 | BNP Paribas | 17/10/2023 | (38,803) |
| USD | 5,692,755 | THB | 201,700,000 | BNP Paribas | 14/9/2023 | (72,940) |
| USD | 43,561,630 | JPY | 6,344,799,327 | Royal Bank of Canada | 20/9/2023 | 38,837 |
| USD | 25,989,992 | BRL | 129,040,545 | Citigroup | 14/9/2023 | (158,773) |
| USD | 49,847,229 | JPY | 7,250,608,449 | Barclays | 20/9/2023 | 110,946 |
| ZAR | 328,749,000 | USD | 17,427,248 | Citigroup | 14/9/2023 | 53,305 |
| 未実現純損失 | | | | | | (35,217,796) |

| 通貨 | 買建金額 | 通貨 | 売建金額 | 契約相手 | 満期日 | 未実現利益／（損失）（米ドル） |
|-----------------------------------|---------------|-----|---------------|------------|-----------|-----------------|
| AUD Hedged Share Class | | | | | | |
| AUD | 271,883,860 | USD | 177,066,646 | BNY Mellon | 15/9/2023 | (881,761) |
| USD | 6,292,130 | AUD | 9,758,716 | BNY Mellon | 15/9/2023 | (31,641) |
| 未実現純損失 | | | | | | (913,402) |
| CHF Hedged Share Class | | | | | | |
| CHF | 27,663,274 | USD | 31,673,211 | BNY Mellon | 15/9/2023 | (314,063) |
| USD | 1,060,227 | CHF | 929,498 | BNY Mellon | 15/9/2023 | 6,551 |
| 未実現純損失 | | | | | | (307,512) |
| CNH Hedged Share Class | | | | | | |
| CNY | 226,979,016 | USD | 31,442,335 | BNY Mellon | 15/9/2023 | (226,095) |
| USD | 3,648,668 | CNY | 26,360,827 | BNY Mellon | 15/9/2023 | 23,288 |
| 未実現純損失 | | | | | | (202,807) |
| EUR Hedged Share Class | | | | | | |
| EUR | 1,687,048,350 | USD | 1,850,973,592 | BNY Mellon | 15/9/2023 | (19,633,013) |
| USD | 68,176,842 | EUR | 62,480,681 | BNY Mellon | 15/9/2023 | 352,424 |
| 未実現純損失 | | | | | | (19,280,589) |
| GBP Hedged Share Class | | | | | | |
| GBP | 114,920,136 | USD | 146,219,045 | BNY Mellon | 15/9/2023 | (533,216) |
| USD | 6,237,980 | GBP | 4,905,498 | BNY Mellon | 15/9/2023 | 19,212 |
| 未実現純損失 | | | | | | (514,004) |
| HKD Hedged Share Class | | | | | | |
| HKD | 227,917,464 | USD | 29,197,710 | BNY Mellon | 15/9/2023 | (121,974) |
| USD | 5,094,268 | HKD | 39,915,123 | BNY Mellon | 15/9/2023 | 2,252 |
| 未実現純損失 | | | | | | (119,722) |
| JPY Hedged Share Class | | | | | | |
| JPY | 3,384,849,727 | USD | 23,755,069 | BNY Mellon | 15/9/2023 | (553,936) |
| USD | 778,500 | JPY | 112,869,772 | BNY Mellon | 15/9/2023 | 4,869 |
| 未実現純損失 | | | | | | (549,067) |
| PLN Hedged Share Class | | | | | | |
| PLN | 38,315,487 | USD | 9,432,003 | BNY Mellon | 15/9/2023 | (135,796) |
| USD | 328,435 | PLN | 1,344,839 | BNY Mellon | 15/9/2023 | 2,145 |
| 未実現純損失 | | | | | | (133,651) |
| SGD Hedged Share Class | | | | | | |
| SGD | 89,964,376 | USD | 66,832,427 | BNY Mellon | 15/9/2023 | (243,278) |
| USD | 2,296,124 | SGD | 3,110,614 | BNY Mellon | 15/9/2023 | (6,259) |
| 未実現純損失 | | | | | | (249,537) |
| ZAR Hedged Share Class | | | | | | |
| USD | 158 | ZAR | 3,023 | BNY Mellon | 15/9/2023 | (2) |
| ZAR | 90,902 | USD | 4,821 | BNY Mellon | 15/9/2023 | 12 |
| 未実現純利益 | | | | | | 10 |
| 未実現純損失合計 | | | | | | (57,488,077) |
| (米ドル原資産エクスポージャー－9,451,760,978米ドル) | | | | | | |

先物取引明細表
2023年8月31日現在

| 契約数量 | 通貨 | 銘柄 | 満期日 | 原資産エクスポージャー (米ドル) | 未実現利益／ (損失) (米ドル) |
|---------|-----------------|------------------------|----------------|----------------------|-------------------------|
| 2,019 | EUR Euro | BOBL | September 2023 | 254,164,226 | (175,284) |
| (69) | EUR Euro | BUXL | September 2023 | 9,990,978 | 206,617 |
| (625) | EUR Euro | BTP | September 2023 | 78,597,501 | (212,801) |
| 358 | EUR Euro | OAT | September 2023 | 49,603,891 | (438,904) |
| 536 | JPY Nikkei | 225 Index | September 2023 | 119,775,330 | 915,213 |
| (288) | JPY Japanese | 10 Year Bond (OSE) | September 2023 | 289,566,612 | 1,219,132 |
| 87 | CAD S&P/TSX | 60 Index | September 2023 | 15,737,532 | 292,152 |
| 39 | EUR Dax | Index | September 2023 | 16,988,615 | (196,755) |
| 92 | EUR EURO | STOXX 50 Index | September 2023 | 4,328,975 | (9,482) |
| (916) | GBP FTSE | 100 Index | September 2023 | 87,064,332 | 1,419,527 |
| 437 | USD MSCI | Emerging Markets Index | September 2023 | 21,528,805 | (475,497) |
| (1,561) | USD NASDAQ | 100 E-Mini Index | September 2023 | 485,986,130 | (12,090,665) |
| (165) | USD Russell | 2000 E-Mini Index | September 2023 | 15,808,650 | (246,675) |
| 2,947 | USD S&P | 500 E-Mini Index | September 2023 | 668,342,762 | 15,678,683 |
| 1,657 | EUR EURO | STOXX Banks Index | September 2023 | 10,125,851 | 777,529 |
| (85) | USD US Long | Bond (CBT) | December 2023 | 10,332,812 | (107,588) |
| 432 | USD US Treasury | 10 Year Note (CBT) | December 2023 | 47,904,750 | 263,977 |
| (153) | USD US Ultra | 10 Year Note | December 2023 | 17,745,609 | (182,154) |
| (2,076) | USD US Ultra | Bond (CBT) | December 2023 | 268,777,125 | (6,227,116) |
| 514 | GBP Long | Gilt | December 2023 | 62,114,368 | 521,055 |
| (467) | USD US Treasury | 5 Year Note (CBT) | December 2023 | 49,877,789 | (240,784) |
| 合計 | | | | 2,584,362,643 | 690,180 |

スワップ明細表
2023年8月31日現在

| 種類 | 額面価額 | 銘柄 | 契約相手 | 満期日 | 未実現利益／ (損失) (米ドル) | 時価 (米ドル) | |
|-----|------|------------|---|-----------------|-------------------------|-------------|-------------|
| CDS | USD | 305,000 | Fund receives default protection on Pitney Bowes; and pays Fixed 1% | Barclays | 20/6/2024 | (8,538) | 7,910 |
| CDS | USD | 605,000 | Fund receives default protection on Staples; and pays Fixed 5% | Barclays | 20/6/2024 | (4,354) | 24,255 |
| CDS | USD | 764,388 | Fund receives default protection on General Electric; and pays Fixed 1% | Barclays | 20/6/2027 | (24,104) | (11,834) |
| CDS | USD | 390,000 | Fund receives default protection on Pitney Bowes; and pays Fixed 1% | Barclays | 20/12/2027 | 44,586 | 131,895 |
| CDS | USD | 985,000 | Fund receives default protection on Borgwarner; and pays Fixed 1% | BNP Paribas | 20/12/2027 | (27,596) | (15,765) |
| CDS | USD | 540,000 | Fund receives default protection on Pitney Bowes; and pays Fixed 1% | Bank of America | 20/12/2027 | 58,394 | 182,624 |
| CDS | USD | 990,000 | Fund receives default protection on Pitney Bowes; and pays Fixed 1% | Citibank | 20/6/2025 | (49,119) | 107,270 |
| CDS | USD | 220,000 | Fund receives default protection on Pitney Bowes; and pays Fixed 1% | Citibank | 20/12/2027 | 22,612 | 74,402 |
| CDS | USD | 320,000 | Fund receives default protection on Pitney Bowes; and pays Fixed 1% | Citibank | 20/12/2027 | 30,620 | 108,221 |
| CDS | USD | 380,000 | Fund receives default protection on Xerox; and pays Fixed 1% | Citibank | 20/12/2027 | (11,080) | 27,114 |
| 種類 | 額面価額 | 銘柄 | 契約相手 | 満期日 | 未実現利益／ (損失) (米ドル) | 時価 (米ドル) | |
| CDS | USD | 615,000 | Fund receives default protection on Pitney Bowes; and pays Fixed 1% | Goldman Sachs | 20/6/2025 | (49,441) | 66,637 |
| CDS | USD | 70,511,631 | Fund receives default protection on CDX.NA.IG.37; | Goldman Sachs | 20/12/2026 | 23,029 | (1,080,643) |

| | | | | | | | |
|-----|------|--------------|---|----------------|-------------------------|-------------|-----------|
| CDS | USD | (15,189,391) | and pays Fixed 1% Fund provides default protection on CDX.NA.HY.39.V1; and receives Fixed 5% | Goldman Sachs | 20/12/2027 | 583,922 | 503,805 |
| CDS | USD | (36,892,177) | Fund provides default protection on CDX.NA.IG.39.V1; and receives Fixed 1% | Goldman Sachs | 20/12/2027 | 505,183 | 564,748 |
| CDS | EUR | (15,833,329) | Fund provides default protection on ITRAXX.XO.38.V1; and receives Fixed 5% | Goldman Sachs | 20/12/2027 | 1,410,892 | 844,816 |
| CDS | USD | 4,340,000 | Fund receives default protection on CDX.NA.HY.40.V1; and pays Fixed 5% | Goldman Sachs | 20/6/2028 | (88,346) | (128,413) |
| CDS | USD | 390,000 | Fund receives default protection on Pitney Bowes; and pays Fixed 1% | Goldman Sachs | 20/12/2027 | 44,537 | 131,895 |
| CDS | USD | 630,000 | Fund receives default protection on Xerox; and pays Fixed 1% | JP Morgan | 20/12/2027 | (18,555) | 44,952 |
| CDS | USD | 1,580,000 | Fund receives default protection on Paramount Global; and pays Fixed 1% | JP Morgan | 20/6/2028 | 6,191 | 73,594 |
| CDS | USD | 342,657 | Fund receives default protection on Paramount Global; and pays Fixed 1% | JP Morgan | 20/6/2028 | 2,002 | 15,960 |
| CDS | USD | 318,672 | Fund receives default protection on Paramount Global; and pays Fixed 1% | JP Morgan | 20/6/2028 | 1,863 | 14,843 |
| CDS | USD | 3,260,000 | Fund receives default protection on Simon Property; and pays Fixed 1% | JP Morgan | 20/6/2028 | (88,844) | (16,574) |
| CDS | USD | 3,255,000 | Fund receives default protection on Southwest Airlines; and pays Fixed 1% | JP Morgan | 20/6/2028 | (53,181) | (5,954) |
| CDS | EUR | 9,900,000 | Fund receives default protection on UBS; and pays Fixed 1% | JP Morgan | 20/6/2028 | (450,892) | (110,929) |
| CDS | EUR | 5,840,000 | Fund receives default protection on UBS; and pays Fixed 1% | JP Morgan | 20/6/2028 | (258,681) | (65,437) |
| CDS | USD | 764,389 | Fund receives default protection on General Electric; and pays Fixed 1% | Morgan Stanley | 20/6/2027 | (24,104) | (11,834) |
| CDS | USD | 1,021,223 | Fund receives default protection on General Electric; and pays Fixed 1% | Morgan Stanley | 20/6/2027 | (31,184) | (15,811) |
| CDS | USD | 1,260,000 | Fund receives default protection on Ford Motor; and pays Fixed 5% | Morgan Stanley | 20/12/2027 | (85,560) | (113,492) |
| CDS | USD | 570,000 | Fund receives default protection on Ford Motor; and pays Fixed 5% | Morgan Stanley | 20/6/2028 | (25,065) | (52,019) |
| 種類 | 額面価額 | 銘柄 | 契約相手 | 満期日 | 未実現利益／ (損失) (米ドル) | 時価 (米ドル) | |
| CDS | USD | (33,871,714) | Fund provides default protection on CDX.NA.IG.33.V1; and receives Fixed 1% | Goldman Sachs | 20/12/2024 | (325,304) | 312,769 |
| IFS | EUR | 11,180,000 | Fund provides default protection CPTFEMU + 0bps; and receives Fixed 2.693% | Goldman Sachs | 15/8/2032 | (255,712) | (255,712) |
| IRS | BRL | 154,497,000 | Fund receives Fixed 9.98%; and pays Floating BRL BROIS 1 Day | HSBC Bank | 2/1/2026 | (77,728) | (77,728) |
| IRS | BRL | 22,044,207 | Fund receives Fixed 11.5625%; and pays Floating | Barclays | 2/1/2026 | 117,764 | 117,764 |

| IRS | BRL | 33,551,158 | BRL BROIS 1 Day Fund receives Fixed 11.82%; and pays Floating BRL BROIS 1 Day | Barclays | 2/1/2026 | 223,489 | 223,489 |
|-----|------|----------------|--|--------------------|-------------------------|-------------|-------------|
| IRS | BRL | 22,095,109 | Fund receives Fixed 11.27%; and pays Floating BRL BROIS 1 Day | BNP Paribas | 2/1/2026 | 89,439 | 89,439 |
| IRS | BRL | 113,105,027 | Fund receives Fixed 9.965%; and pays Floating BRL BROIS 1 Day | Bank of America | 4/1/2027 | (206,038) | (206,038) |
| IRS | BRL | 701,231,454 | Fund receives Floating BRL BROIS 1 Day; and pays Fixed 12.615% | Citibank | 2/1/2024 | (23,854) | (23,854) |
| IRS | BRL | 17,029,082 | Fund receives Fixed 11.76%; and pays Floating BRL BROIS 1 Day | Citibank | 2/1/2026 | 107,926 | 107,926 |
| IRS | BRL | 110,099,446 | Fund receives Fixed 9.95%; and pays Floating BRL BROIS 1 Day | Citibank | 4/1/2027 | (210,841) | (210,841) |
| IRS | BRL | 165,268,000 | Fund receives Fixed 10.1075%; and pays Floating BRL BROIS 1 Day | Goldman Sachs | 2/1/2026 | 1,313 | 1,313 |
| IRS | KRW | 27,526,486,255 | Fund receives Fixed 3.3725%; and pays Floating KRW KORIBOR 3 Month | Goldman Sachs | 20/9/2026 | (163,329) | (163,329) |
| IRS | KRW | 27,526,486,256 | Fund receives Fixed 3.384%; and pays Floating KRW KORIBOR 3 Month | Goldman Sachs | 20/9/2026 | (156,561) | (156,561) |
| IRS | KRW | 27,522,357,489 | Fund receives Fixed 3.391%; and pays Floating KRW KORIBOR 3 Month | Goldman Sachs | 20/9/2026 | (152,419) | (152,419) |
| IRS | ZAR | 592,884,931 | Fund receives Floating ZAR JIBAR 3 Month; and pays Fixed 8.22% | Goldman Sachs | 20/9/2026 | (265,598) | (265,598) |
| IRS | BRL | 141,437,775 | Fund receives Fixed 10.005%; and pays Floating BRL BROIS 1 Day | Goldman Sachs | 4/1/2027 | (292,061) | (292,061) |
| IRS | GBP | 51,315,000 | Fund receives Fixed 4.86%; and pays Floating GBP SONIA 1 Day | Goldman Sachs | 20/6/2028 | 83,902 | 83,902 |
| IRS | EUR | 60,014,000 | Fund receives Fixed 2.34%; and pays Floating EUR ESTR 1 Day | Goldman Sachs | 19/1/2033 | (1,066,070) | (1,066,070) |
| IRS | MXN | 775,152,164 | Fund receives Fixed 8.17%; and pays Floating MXN MXIBTIIE 1 Month | Goldman Sachs | 10/6/2033 | (1,821,757) | (1,821,757) |
| IRS | USD | 99,369,997 | Fund receives Fixed 3.7565%; and pays Floating USD SOFR 1 Day | Goldman Sachs | 9/8/2033 | (592,403) | (592,403) |
| 種類 | 額面価額 | 銘柄 | 契約相手 | 満期日 | 未実現利益／ (損失) (米ドル) | | 時価 (米ドル) |
| IRS | ZAR | 225,749,716 | Fund receives Fixed 9.895%; and pays Floating ZAR JIBAR 3 Month | Goldman Sachs | 20/9/2033 | 462,398 | 462,398 |
| IRS | ZAR | 112,874,858 | Fund receives Fixed 9.896%; and pays Floating ZAR JIBAR 3 Month | Goldman Sachs | 20/9/2033 | 231,595 | 231,595 |
| IRS | ZAR | 112,874,857 | Fund receives Fixed 9.9175%; and pays Floating ZAR JIBAR 3 Month | Goldman Sachs | 20/9/2033 | 240,114 | 240,114 |
| IRS | USD | 13,573,500 | Fund receives Floating USD SOFR 1 Day; and pays Fixed 2.613% | Goldman Sachs | 2/5/2042 | 2,051,741 | 2,082,647 |
| IRS | BRL | 17,779,514 | Fund receives Fixed 11.775%; and pays Floating BRL BROIS 1 Day | JP Morgan | 2/1/2026 | 114,119 | 114,119 |
| IRS | BRL | 109,845,909 | Fund receives Fixed 10.025%; and pays Floating BRL BROIS 1 Day | JP Morgan | 4/1/2027 | (159,051) | (159,051) |
| IRS | BRL | 31,266,700 | Fund receives Fixed 11.83%; | Morgan | 2/1/2026 | 209,958 | 209,958 |

| | | | | | | | |
|---------------------------------------|-----|-------------|---|----------------|-----------|--------------------|--------------------|
| | | | and pays Floating BRL BROIS 1 Day | Stanley | | | |
| IRS | BRL | 109,964,132 | Fund receives Fixed 9.99%; and pays Floating BRL BROIS 1 Day | Morgan Stanley | 4/1/2027 | (183,201) | (183,201) |
| TRS | USD | 15,259,000 | Fund receives iBoxx US Dollar Liquid Investment + 0bps; and pays USD SOFR 1 Day + 0bps | Goldman Sachs | 20/9/2023 | (108,739) | (144,651) |
| TRS | USD | 15,915,247 | Fund receives Markit iBoxx US Dollar Liquid High + 0bps; and pays USD SOFR 1 Day + 0bps | Goldman Sachs | 20/9/2023 | (122,742) | (139,106) |
| TRS | USD | 166,890 | Fund receives JPM EMBIG DIV CORE + 0bps; and pays USD SOFR 1 Day + 75bps | JP Morgan | 20/9/2023 | (857,258) | (857,258) |
| TRS | USD | 8,152,304 | Fund receives USD SOFR 1 Day + 0bps; and pays iBoxx US Dollar Liquid Investment + 0bps | JP Morgan | 20/9/2023 | 72,909 | 91,905 |
| TRS | USD | 25,000,000 | Fund receives Markit iBoxx US Dollar Liquid High + 0bps; and pays USD SOFR 1 Day + 0bps | Morgan Stanley | 20/9/2023 | (33,727) | (58,008) |
| TRS | USD | 10,000,000 | Fund receives USD SOFR 1 Day + 0bps; and pays Markit iBoxx US Dollar Liquid High + 0bps | Morgan Stanley | 20/9/2023 | 15,346 | 37,968 |
| 合計（米ドル原資産エクスポージャー - 1,116,503,228米ドル） | | | | | | <u>(1,617,193)</u> | <u>(1,122,104)</u> |

CDS: クレジット・デフォルト・スワップ

IFS: インフレーション・スワップ

IRS: 金利スワップ

TRS: トータル・リターン・スワップ

買建オプション明細表
2023年8月31日現在

| 契約数量 | コール／ プット | 銘柄 | 契約相手 | 行使価格 | 満期日 | 未実現利益／ (損失) (米ドル) | 時価 (米ドル) |
|-------------|-------------|------------------------|-----------------|-------------|------------|-------------------------|-------------|
| 36,612,000 | プット | OTC USD/INR | Citibank | USD 82 | 9/10/2023 | (30,443) | 45,893 |
| 145,392,721 | プット | OTC EUR/USD | JP Morgan | EUR 1.099 | 25/9/2023 | 1,087,434 | 2,309,796 |
| 120,773,063 | プット | OTC USD/MXN | Morgan Stanley | USD 16.6 | 12/9/2023 | (364,840) | 259,557 |
| 2,820,300 | プット | OTC USD/EUR | Morgan Stanley | EUR 1.06 | 20/10/2023 | 488,060 | 957,535 |
| 80,640,000 | コール | OTC USD/HKD | Morgan Stanley | USD 7.81 | 13/11/2023 | 38,344 | 187,206 |
| 1,992,995 | コール | TOPIX Banks Index | BNP Paribas | JPY 239.439 | 10/11/2023 | 17,355 | 147,178 |
| 3,320,329 | コール | TOPIX Banks Index | Goldman Sachs | JPY 239.3 | 10/11/2023 | 23,662 | 246,734 |
| 1,329,992 | コール | TOPIX Banks Index | JP Morgan | JPY 239.43 | 10/11/2023 | 22,559 | 98,257 |
| 6,555 | コール | NASDAQ 100 Index | UBS | USD 15,700 | 15/9/2023 | (295,539) | 907,303 |
| 416 | コール | Advanced Micro Devices | Exchange Traded | USD 115 | 15/9/2023 | (232,917) | 42,432 |
| 697 | コール | Advanced Micro Devices | Exchange Traded | USD 130 | 15/9/2023 | (664,749) | 5,925 |
| 358 | プット | Air Transport Services | Exchange Traded | USD 15 | 15/9/2023 | (9,800) | 4,475 |
| 270 | プット | Air Transport Services | Exchange Traded | USD 12.5 | 15/9/2023 | (15,480) | 5,400 |
| 330 | コール | Albemarle | Exchange Traded | USD 220 | 15/9/2023 | (195,402) | 14,850 |
| 1,239 | コール | Alibaba | Exchange Traded | USD 100 | 15/9/2023 | (542,023) | 89,827 |
| 564 | プット | Ally Financial | Exchange Traded | USD 25 | 15/9/2023 | (21,279) | 7,050 |
| 1,496 | コール | Alphabet | Exchange Traded | USD 125 | 15/9/2023 | 1,357,277 | 1,974,720 |
| 1,672 | コール | Alphabet | Exchange Traded | USD 130 | 15/9/2023 | 819,083 | 1,417,020 |
| 1,330 | コール | Amazon.com | Exchange Traded | USD 135 | 15/9/2023 | (167,884) | 615,125 |
| 1,384 | コール | Amazon.com | Exchange Traded | USD 145 | 15/9/2023 | (477,025) | 86,500 |
| 1,842 | コール | Apple | Exchange Traded | USD 195 | 15/9/2023 | (839,453) | 144,597 |
| 832 | コール | Apple | Exchange Traded | USD 200 | 15/9/2023 | (335,022) | 22,880 |
| 1,958 | コール | Apple | Exchange Traded | USD 205 | 15/9/2023 | (520,297) | 22,517 |
| 522 | コール | Applied Materials | Exchange Traded | USD 140 | 15/9/2023 | 370,353 | 657,720 |
| 1,288 | コール | Archer-Daniels-Midland | Exchange Traded | USD 82.5 | 15/9/2023 | (170,311) | 51,520 |
| 4,313 | コール | Barclays | Exchange Traded | GBP 1.6 | 15/9/2023 | (183,872) | 13,668 |
| 493 | プット | Crowdstrike | Exchange Traded | USD 140 | 15/9/2023 | (260,664) | 9,121 |
| 4,326 | コール | Delta Air Lines | Exchange Traded | USD 50 | 15/9/2023 | (578,512) | 10,815 |
| 826 | コール | Edwards Lifesciences | Exchange Traded | USD 85 | 15/9/2023 | (223,524) | 8,260 |
| 187 | コール | Eli Lilly | Exchange Traded | USD 480 | 15/9/2023 | 1,039,008 | 1,314,610 |
| 245 | コール | Eli Lilly | Exchange Traded | USD 460 | 15/9/2023 | 1,827,850 | 2,203,775 |

| 契約数量 | コール／ プット | 銘柄 | 契約相手 | 行使価格 | 満期日 | 未実現利益／ (損失) (米ドル) | 時価 (米ドル) |
|--------|-------------|------------------------------|--------------------|-----------|-----------|-------------------------|-------------|
| 289 | コール | First Solar | Exchange Traded | USD 220 | 15/9/2023 | (231, 651) | 21, 819 |
| 5, 768 | コール | Ford Motor | Exchange Traded | USD 16 | 15/9/2023 | (295, 331) | 5, 768 |
| 1, 730 | コール | General Motors | Exchange Traded | USD 40 | 15/9/2023 | (263, 730) | 4, 325 |
| 331 | コール | Humana | Exchange Traded | USD 450 | 15/9/2023 | 520, 995 | 830, 810 |
| 83 | コール | Humana | Exchange Traded | USD 460 | 15/9/2023 | 13, 421 | 132, 385 |
| 2, 497 | コール | JPMorgan Chase | Exchange Traded | USD 160 | 15/9/2023 | (477, 398) | 8, 740 |
| 1, 728 | コール | Las Vegas Sands | Exchange Traded | USD 60 | 15/9/2023 | (438, 069) | 23, 328 |
| 729 | コール | Las Vegas Sands | Exchange Traded | USD 62. 5 | 15/9/2023 | (184, 454) | 4, 739 |
| 4, 031 | コール | MGM Resorts International | Exchange Traded | USD 50 | 15/9/2023 | (716, 426) | 18, 140 |
| 671 | コール | Microsoft | Exchange Traded | USD 360 | 15/9/2023 | (696, 624) | 17, 111 |
| 979 | コール | Microsoft | Exchange Traded | USD 355 | 15/9/2023 | (1, 155, 108) | 39, 649 |
| 1, 252 | コール | Microsoft | Exchange Traded | USD 365 | 15/9/2023 | (1, 266, 208) | 21, 910 |
| 1, 251 | コール | NVIDIA | Exchange Traded | USD 430 | 15/9/2023 | 5, 504, 739 | 8, 628, 772 |
| 89 | コール | NVIDIA | Exchange Traded | USD 480 | 15/9/2023 | 9, 719 | 238, 742 |
| 89 | コール | NVIDIA | Exchange Traded | USD 485 | 15/9/2023 | (60, 039) | 210, 040 |
| 747 | コール | NVIDIA | Exchange Traded | USD 500 | 15/9/2023 | (730, 569) | 1, 155, 982 |
| 427 | コール | NVIDIA | Exchange Traded | USD 470 | 15/9/2023 | 351, 323 | 1, 447, 530 |
| 412 | プット | Palo Alto Networks | Exchange Traded | USD 210 | 15/9/2023 | (438, 514) | 4, 944 |
| 2, 503 | コール | Pfizer | Exchange Traded | USD 40 | 15/9/2023 | (399, 802) | 6, 258 |
| 3, 069 | コール | Pfizer | Exchange Traded | USD 42. 5 | 15/9/2023 | (321, 395) | 4, 604 |
| 522 | プット | PG&E | Exchange Traded | USD 13 | 15/9/2023 | (6, 123) | 2, 088 |
| 633 | プット | PG&E | Exchange Traded | USD 14 | 15/9/2023 | (8, 143) | 1, 583 |
| 159 | プット | RingCentral | Exchange Traded | USD 25 | 15/9/2023 | (4, 926) | 1, 590 |
| 429 | コール | Sabre | Exchange Traded | USD 5 | 15/9/2023 | 3, 808 | 12, 656 |
| 175 | コール | Salesforce | Exchange Traded | USD 230 | 15/9/2023 | (151, 542) | 56, 437 |
| 175 | コール | Salesforce | Exchange Traded | USD 240 | 15/9/2023 | (133, 680) | 14, 175 |
| 238 | プット | Seagate Technology | Exchange Traded | USD 57. 5 | 15/9/2023 | (10, 219) | 714 |
| 233 | プット | SPDR S&P 500 ETF Trust | Exchange Traded | USD 350 | 15/9/2023 | (32, 499) | 1, 049 |
| 2, 182 | プット | SPDR S&P 500 ETF Trust | Exchange Traded | USD 430 | 15/9/2023 | (1, 521, 081) | 94, 917 |
| 378 | コール | Starbucks | Exchange Traded | USD 105 | 15/9/2023 | (96, 551) | 3, 213 |
| 契約数量 | コール／ プット | 銘柄 | 契約相手 | 行使価格 | 満期日 | 未実現利益／ (損失) (米ドル) | 時価 (米ドル) |
| 1, 340 | プット | Stellantis | Exchange Traded | USD 16 | 15/9/2023 | (10, 358) | 10, 050 |
| 565 | プット | Stellantis | Exchange Traded | USD 17 | 15/9/2023 | (10, 017) | 4, 238 |
| 132 | コール | Tesla | Exchange | USD 275 | 15/9/2023 | (121, 885) | 45, 870 |

| 132 | コール | Tesla | Traded Exchange | | | | |
|---------|-------------|------------------------------|--------------------|------------|------------|-------------------------|-------------|
| 502 | コール | Tesla | Traded Exchange | USD 280 | 15/9/2023 | (199, 949) | 33, 990 |
| 830 | コール | Toll Brothers | Traded Exchange | USD 290 | 15/9/2023 | (881, 627) | 70, 782 |
| 2, 773 | コール | Uber Technologies | Traded Exchange | USD 80 | 15/9/2023 | (16, 375) | 251, 075 |
| 1, 058 | コール | UniCredit | Traded Exchange | USD 50 | 15/9/2023 | (551, 076) | 70, 711 |
| 541 | コール | United Rentals | Traded Exchange | EUR 23 | 15/9/2023 | (226, 886) | 202, 312 |
| 319 | コール | Valero Energy | Traded Exchange | USD 460 | 15/9/2023 | 116, 650 | 1, 311, 925 |
| 1, 661 | コール | Valero Energy | Traded Exchange | USD 120 | 15/9/2023 | 136, 459 | 319, 000 |
| 1, 294 | コール | Valero Energy | Traded Exchange | USD 125 | 15/9/2023 | 377, 364 | 971, 685 |
| 149 | プット | Viasat | Traded Exchange | USD 140 | 15/9/2023 | (371, 029) | 39, 467 |
| 80 | プット | Viasat | Traded Exchange | USD 25 | 15/9/2023 | (9, 123) | 2, 608 |
| 729 | コール | Vinci | Traded Exchange | USD 22. 5 | 15/9/2023 | (1, 678) | 800 |
| 416 | コール | Walt Disney | Traded Exchange | EUR 110 | 15/9/2023 | (161, 384) | 6, 327 |
| 412 | プット | Zscaler | Traded Exchange | USD 90 | 15/9/2023 | (114, 698) | 6, 448 |
| 565 | コール | S&P 500 Index | Traded Exchange | USD 140 | 15/9/2023 | (170, 869) | 184, 370 |
| 82 | プット | US Treasury 10 Year Note | Traded Exchange | USD 25 | 20/9/2023 | (30, 922) | 7, 628 |
| 1, 641 | コール | Advanced Micro Devices | Traded Exchange | USD 108. 5 | 22/9/2023 | (19, 986) | 8, 328 |
| 8, 706 | コール | Alibaba | Traded Exchange | USD 115 | 20/10/2023 | 118, 595 | 635, 887 |
| 347 | プット | Ally Financial | Traded Exchange | USD 110 | 20/10/2023 | (1, 599, 554) | 831, 423 |
| 2, 468 | コール | Alphabet | Traded Exchange | USD 23 | 20/10/2023 | (8, 851) | 9, 543 |
| 985 | コール | Amazon. com | Traded Exchange | USD 135 | 20/10/2023 | 438, 786 | 1, 789, 300 |
| 1, 974 | コール | Amazon. com | Traded Exchange | USD 140 | 20/10/2023 | 98, 766 | 480, 187 |
| 987 | コール | Apple | Traded Exchange | USD 145 | 20/10/2023 | (614, 638) | 573, 447 |
| 1, 317 | コール | Apple | Traded Exchange | USD 180 | 20/10/2023 | 767, 074 | 1, 149, 855 |
| 829 | コール | Bunge | Traded Exchange | USD 185 | 20/10/2023 | 620, 011 | 1, 056, 892 |
| 2, 468 | コール | ConocoPhillips | Traded Exchange | USD 105 | 20/10/2023 | 607, 502 | 978, 220 |
| 313 | コール | Equitrans Midstream | Traded Exchange | USD 125 | 20/10/2023 | (152, 350) | 445, 474 |
| | | | Traded | USD 12 | 20/10/2023 | (11, 340) | 1, 565 |
| 契約数量 | コール／ プット | 銘柄 | 契約相手 | 行使価格 | 満期日 | 未実現利益／ (損失) (米ドル) | 時価 (米ドル) |
| 823 | プット | Fortinet | Exchange | | | | |
| 2, 496 | コール | Freeport-McMoRan | Traded Exchange | USD 55 | 20/10/2023 | (174, 665) | 49, 380 |
| 2, 007 | コール | MGM Resorts International | Traded Exchange | USD 45 | 20/10/2023 | (535, 632) | 142, 272 |
| 2, 823 | コール | Micron Technology | Traded Exchange | USD 50 | 20/10/2023 | (229, 253) | 61, 213 |
| 492 | コール | Microsoft | Traded Exchange | USD 70 | 20/10/2023 | 655, 572 | 1, 171, 545 |
| 414 | コール | Rockwell Automation | Traded Exchange | USD 345 | 20/10/2023 | (12, 580) | 265, 680 |
| 24, 620 | コール | SPDR Gold Shares | Traded Exchange | USD 320 | 20/10/2023 | (20, 543) | 335, 340 |
| | | | | USD 180 | 20/10/2023 | 2, 222, 446 | 9, 294, 050 |

| | | | | | | | |
|-------------------------------------|------------------------|-----------------|---------|------------|--------------------|-------------------|--|
| 208 プット | SPDR S&P 500 ETF Trust | Traded Exchange | | | | | |
| 2,588 コール | SPDR S&P 500 ETF Trust | Traded Exchange | USD 435 | 20/10/2023 | (83,617) | 64,376 | |
| 567 プット | Stellantis | Traded Exchange | USD 463 | 20/10/2023 | 103,716 | 976,970 | |
| 2,479 コール | Uber Technologies | Traded Exchange | USD 16 | 20/10/2023 | (8,635) | 8,505 | |
| 330 コール | UnitedHealth | Traded Exchange | USD 50 | 20/10/2023 | (211,267) | 302,438 | |
| 1,409 コール | Amazon.com | Traded Exchange | USD 530 | 20/10/2023 | (350,371) | 84,315 | |
| 106 コール | Broadcom | Traded Exchange | USD 150 | 17/11/2023 | 37,047 | 602,347 | |
| 412 コール | Humana | Traded Exchange | USD 900 | 17/11/2023 | 242,203 | 675,220 | |
| 8,478 コール | Kenvue | Traded Exchange | USD 520 | 17/11/2023 | (515,919) | 206,000 | |
| 545 コール | Lennar | Traded Exchange | USD 25 | 17/11/2023 | (167,313) | 487,485 | |
| 1,345 コール | T-Mobile US | Traded Exchange | USD 135 | 17/11/2023 | (271,788) | 80,387 | |
| 1,120 プット | Ford Motor | Traded Exchange | USD 140 | 17/11/2023 | 48,599 | 662,412 | |
| 416 コール | NVIDIA | Traded Exchange | USD 10 | 15/12/2023 | 1,423 | 20,720 | |
| 569 プット | Stellantis | Traded Exchange | USD 440 | 15/12/2023 | 1,796,193 | 3,565,120 | |
| 2,556 コール | Pfizer | Traded Exchange | USD 14 | 15/12/2023 | (8,097) | 8,535 | |
| 4,258 コール | Pfizer | Traded Exchange | USD 47 | 19/1/2024 | (170,559) | 24,282 | |
| 638 コール | Sabre | Traded Exchange | USD 50 | 19/1/2024 | (169,872) | 23,419 | |
| 563 コール | Sabre | Traded Exchange | USD 6 | 19/1/2024 | 22,187 | 35,728 | |
| | | Traded Exchange | USD 7 | 19/1/2024 | 8,035 | 21,113 | |
| 合計（米ドル原資産エクスポージャー - 959,684,079米ドル） | | | | | <u>(2,070,206)</u> | <u>57,564,543</u> | |

売建オプション明細表

2023年8月31日現在

| 契約数量 | コール／ プット | 銘柄 | 契約相手 | 行使価格 | 満期日 | 未実現利益／ (損失) (米ドル) | 時価 (米ドル) |
|-------------------|-----------------|----------|---------|-------------|-------------|-------------------------|-------------|
| (145,392,721) プット | OTC | EUR/USD | JP | | | | |
| | | | Morgan | EUR 1.079 | 25/9/2023 | (244,900) | (716,520) |
| (120,773,063) プット | OTC | USD/MXN | Morgan | | | | |
| | | | Stanley | USD 16.2 | 12/9/2023 | 168,888 | (5,025) |
| (40,290,000) コール | OTC | EUR/USD | Morgan | | | | |
| | | | Stanley | EUR 1.11 | 20/10/2023 | 28,529 | (81,795) |
| (1,992,995) コール | TOPIX Banks | Index | BNP | | | | |
| | | | Paribas | JPY 262.243 | 10/11/2023 | 16,407 | (45,668) |
| (3,320,329) コール | TOPIX Banks | Index | Goldman | | | | |
| | | | Sachs | JPY 262.09 | 10/11/2023 | 27,259 | (76,743) |
| (1,329,992) コール | TOPIX Banks | Index | JP | | | | |
| | | | Morgan | JPY 262.232 | 10/11/2023 | (4) | (30,493) |
| (660) プット | Albemarle | Exchange | | | | | |
| | | Traded | USD 180 | 15/9/2023 | 191,414 | (36,300) | |
| (1,239) コール | Alibaba | Exchange | | | | | |
| | | Traded | USD 115 | 15/9/2023 | 204,349 | (9,293) | |
| (2,994) コール | Alphabet | Exchange | | | | | |
| | | Traded | USD 135 | 15/9/2023 | (882,422) | (1,332,330) | |
| (2,509) コール | Alphabet | Exchange | | | | | |
| | | Traded | USD 140 | 15/9/2023 | (96,089) | (421,512) | |
| (2,660) コール | Amazon.com | Exchange | | | | | |
| | | Traded | USD 150 | 15/9/2023 | 434,297 | (51,870) | |
| (1,938) コール | Amazon.com | Exchange | | | | | |
| | | Traded | USD 160 | 15/9/2023 | 234,851 | (6,783) | |
| (1,449) プット | Apple | Exchange | | | | | |
| | | Traded | USD 175 | 15/9/2023 | 119,209 | (44,195) | |
| (1,044) コール | Applied | Exchange | | | | | |
| | Materials | Traded | USD 150 | 15/9/2023 | (248,982) | (493,290) | |
| (454) コール | CF Industries | Exchange | | | | | |
| | | Traded | USD 90 | 15/9/2023 | 66,781 | (4,540) | |
| (493) コール | Crowdstrike | Exchange | | | | | |
| | | Traded | USD 175 | 15/9/2023 | 123,675 | (40,919) | |
| (493) プット | Crowdstrike | Exchange | | | | | |
| | | Traded | USD 120 | 15/9/2023 | 68,151 | (740) | |
| (4,326) コール | Delta Air Lines | Exchange | | | | | |
| | | Traded | USD 55 | 15/9/2023 | 141,766 | (4,326) | |
| (245) コール | Eli Lilly | Exchange | | | | | |
| | | Traded | USD 500 | 15/9/2023 | (1,158,778) | (1,240,312) | |
| (289) プット | First Solar | Exchange | | | | | |
| | | Traded | USD 190 | 15/9/2023 | (142,255) | (232,645) | |
| (5,768) プット | Ford Motor | Exchange | | | | | |
| | | Traded | USD 13 | 15/9/2023 | (379,126) | (510,468) | |
| (1,730) プット | General Motors | Exchange | | | | | |
| | | Traded | USD 35 | 15/9/2023 | (145,940) | (295,830) | |
| (165) コール | Humana | Exchange | | | | | |
| | | Traded | USD 490 | 15/9/2023 | 59,535 | (30,938) | |
| (2,497) コール | JPMorgan Chase | Exchange | | | | | |
| | | Traded | USD 170 | 15/9/2023 | 90,711 | (3,746) | |
| (336) コール | KLA | Exchange | | | | | |
| | | Traded | USD 550 | 15/9/2023 | 179,404 | (23,520) | |
| (1,728) プット | Las Vegas Sands | Exchange | | | | | |
| | | Traded | USD 50 | 15/9/2023 | 106,523 | (18,144) | |
| (729) プット | Las Vegas Sands | Exchange | | | | | |
| | | Traded | USD 55 | 15/9/2023 | 8,751 | (73,264) | |
| (4,031) プット | MGM Resorts | Exchange | | | | | |
| | International | Traded | USD 41 | 15/9/2023 | 122,021 | (62,480) | |
| (825) コール | Micron | Exchange | | | | | |
| | Technology | Traded | USD 80 | 15/9/2023 | 85,652 | (4,538) | |
| (1,095) コール | Microsoft | Exchange | | | | | |
| | | Traded | USD 380 | 15/9/2023 | 529,796 | (6,023) | |

| 契約数量 | コール／ プット | 銘柄 | 契約相手 | 行使価格 | 満期日 | 未実現利益／ (損失) (米ドル) | 時価 (米ドル) |
|-------------|-------------|---------------------------|--------------------|----------|------------|-------------------------|-------------|
| (669) プット | | Microsoft | Exchange Traded | USD 300 | 15/9/2023 | 201,548 | (21,074) |
| (671) プット | | Microsoft | Exchange Traded | USD 320 | 15/9/2023 | 193,281 | (146,278) |
| (178) コール | | NVIDIA | Exchange Traded | USD 550 | 15/9/2023 | 125,892 | (45,390) |
| (178) コール | | NVIDIA | Exchange Traded | USD 560 | 15/9/2023 | 171,055 | (30,616) |
| (418) コール | | NVIDIA | Exchange Traded | USD 600 | 15/9/2023 | 324,442 | (16,511) |
| (658) コール | | NVIDIA | Exchange Traded | USD 540 | 15/9/2023 | 458,467 | (250,040) |
| (845) プット | | NVIDIA | Exchange Traded | USD 400 | 15/9/2023 | 1,067,097 | (23,660) |
| (412) コール | | Palo Alto Networks | Exchange Traded | USD 260 | 15/9/2023 | 62,816 | (22,866) |
| (412) プット | | Palo Alto Networks | Exchange Traded | USD 190 | 15/9/2023 | 173,914 | (2,060) |
| (5,572) プット | | Pfizer | Exchange Traded | USD 35 | 15/9/2023 | 119,961 | (108,654) |
| (350) コール | | Salesforce | Exchange Traded | USD 250 | 15/9/2023 | 149,621 | (7,350) |
| (2,182) プット | | SPDR S&P 500 ETF Trust | Exchange Traded | USD 400 | 15/9/2023 | 623,393 | (27,275) |
| (264) コール | | Tesla | Exchange Traded | USD 305 | 15/9/2023 | 133,222 | (15,972) |
| (753) プット | | Tesla | Exchange Traded | USD 220 | 15/9/2023 | 234,385 | (50,075) |
| (830) コール | | Toll Brothers | Exchange Traded | USD 90 | 15/9/2023 | 29,026 | (12,450) |
| (499) プット | | Toll Brothers | Exchange Traded | USD 70 | 15/9/2023 | 56,771 | (4,491) |
| (2,773) プット | | Uber Technologies | Exchange Traded | USD 42.5 | 15/9/2023 | 297,460 | (37,436) |
| (1,058) プット | | UniCredit | Exchange Traded | EUR 20 | 15/9/2023 | 212,326 | (22,670) |
| (637) コール | | Valero Energy | Exchange Traded | USD 130 | 15/9/2023 | 341,918 | (172,627) |
| (729) プット | | Vinci | Exchange Traded | EUR 100 | 15/9/2023 | 64,232 | (32,428) |
| (831) コール | | Walt Disney | Exchange Traded | USD 95 | 15/9/2023 | 115,871 | (4,571) |
| (412) コール | | Zscaler | Exchange Traded | USD 175 | 15/9/2023 | 57,378 | (102,382) |
| (412) プット | | Zscaler | Exchange Traded | USD 125 | 15/9/2023 | 96,930 | (60,770) |
| (565) コール | | S&P 500 Index | Exchange Traded | USD 40 | 20/9/2023 | 9,475 | (2,260) |
| (3,282) コール | | Advanced Micro Devices | Exchange Traded | USD 130 | 20/10/2023 | (35,219) | (346,251) |
| (820) プット | | Advanced Micro Devices | Exchange Traded | USD 95 | 20/10/2023 | 147,540 | (149,240) |
| (8,706) コール | | Alibaba | Exchange Traded | USD 130 | 20/10/2023 | 415,880 | (174,120) |
| (2,468) コール | | Alphabet | Exchange Traded | USD 145 | 20/10/2023 | (116,568) | (624,404) |
| (2,468) プット | | Alphabet | Exchange Traded | USD 115 | 20/10/2023 | 227,720 | (87,614) |
| (1,969) コール | | Amazon.com | Exchange Traded | USD 155 | 20/10/2023 | (24,082) | (169,334) |
| 契約数量 | コール／ プット | 銘柄 | 契約相手 | 行使価格 | 満期日 | 未実現利益／ (損失) (米ドル) | 時価 (米ドル) |
| (1,974) コール | | Amazon.com | Exchange Traded | USD 160 | 20/10/2023 | 258,981 | (87,843) |
| (2,430) プット | | Amazon.com | Exchange Traded | USD 120 | 20/10/2023 | 196,723 | (184,680) |
| (1,641) コール | | Apple | Exchange Traded | USD 200 | 20/10/2023 | (178,371) | (253,534) |

| | | | | | | | |
|--|---------------------------|------------------------|-----------------|------------|------------|-------------------------|----------------|
| (1, 895) プット | Apple | Traded Exchange | | | | | |
| (829) コール | Bunge | Traded Exchange | USD 160 | 20/10/2023 | 246, 837 | (82, 432) | |
| (2, 468) コール | ConocoPhillips | Traded Exchange | USD 120 | 20/10/2023 | (83, 948) | (145, 075) | |
| (2, 468) プット | ConocoPhillips | Traded Exchange | USD 135 | 20/10/2023 | 79, 641 | (75, 274) | |
| (823) コール | Fortinet | Traded Exchange | USD 105 | 20/10/2023 | 282, 015 | (159, 186) | |
| (823) プット | Fortinet | Traded Exchange | USD 70 | 20/10/2023 | 33, 553 | (28, 805) | |
| (2, 496) コール | Freeport-McMoRan | Traded Exchange | USD 45 | 20/10/2023 | 27, 792 | (8, 230) | |
| (1, 664) プット | Freeport-McMoRan | Traded Exchange | USD 50 | 20/10/2023 | 226, 448 | (33, 696) | |
| (2, 007) プット | MGM Resorts International | Traded Exchange | USD 38 | 20/10/2023 | (35, 328) | (178, 048) | |
| (2, 823) プット | Micron Technology | Traded Exchange | USD 40 | 20/10/2023 | (5, 799) | (103, 360) | |
| (985) コール | Microsoft | Traded Exchange | USD 52. 5 | 20/10/2023 | 193, 101 | (57, 871) | |
| (246) プット | Microsoft | Traded Exchange | USD 370 | 20/10/2023 | 21, 935 | (124, 602) | |
| (414) コール | Rockwell Automation | Traded Exchange | USD 300 | 20/10/2023 | 49, 266 | (56, 457) | |
| (414) プット | Rockwell Automation | Traded Exchange | USD 350 | 20/10/2023 | 22, 917 | (49, 680) | |
| (24, 620) コール | SPDR Gold Shares | Traded Exchange | USD 270 | 20/10/2023 | 56, 851 | (48, 645) | |
| (2, 479) コール | Uber Technologies | Traded Exchange | USD 190 | 20/10/2023 | (239, 566) | (1, 711, 090) | |
| (2, 479) プット | Uber Technologies | Traded Exchange | USD 57. 5 | 20/10/2023 | 87, 433 | (40, 904) | |
| (330) コール | UnitedHealth | Traded Exchange | USD 37. 5 | 20/10/2023 | 55, 206 | (45, 862) | |
| (330) プット | UnitedHealth | Traded Exchange | USD 560 | 20/10/2023 | 128, 293 | (17, 820) | |
| (1, 409) プット | Amazon. com | Traded Exchange | USD 450 | 20/10/2023 | (14, 762) | (122, 925) | |
| (106) プット | Broadcom | Traded Exchange | USD 115 | 17/11/2023 | 96, 348 | (210, 645) | |
| (412) コール | Humana | Traded Exchange | USD 760 | 17/11/2023 | 125, 380 | (98, 580) | |
| (412) プット | Humana | Traded Exchange | USD 560 | 17/11/2023 | 194, 779 | (51, 500) | |
| (8, 478) プット | Kenvue | Traded Exchange | USD 440 | 17/11/2023 | (77, 141) | (327, 540) | |
| (545) プット | Lennar | Traded Exchange | USD 20 | 17/11/2023 | 40, 403 | (148, 365) | |
| (931) コール | NextEra Energy | Traded Exchange | USD 115 | 17/11/2023 | (97, 597) | (242, 525) | |
| (931) プット | NextEra Energy | Traded Exchange | USD 82. 5 | 17/11/2023 | 45, 405 | (9, 310) | |
| | | Traded Exchange | USD 65 | 17/11/2023 | (23, 955) | (137, 322) | |
| 契約数量 | コール／ プット | 銘柄 | 契約相手 | 行使価格 | 満期日 | 未実現利益／ (損失) (米ドル) | 時価 (米ドル) |
| (1, 345) プット | | T-Mobile US | Exchange | | | | |
| (416) コール | | NVIDIA | Traded Exchange | USD 115 | 17/11/2023 | (40, 964) | (175, 522) |
| (416) プット | | NVIDIA | Traded Exchange | USD 530 | 15/12/2023 | (884, 933) | (1, 649, 440) |
| (461) コール | | SPDR S&P 500 ETF Trust | Traded Exchange | USD 310 | 15/12/2023 | 389, 485 | (71, 344) |
| | | | Traded Exchange | USD 420 | 15/12/2023 | (793, 364) | (1, 914, 533) |
| 合計 (米ドル原資産エクスポージャー - 366, 058, 609米ドル) | | | | | | 6, 028, 289 | (17, 327, 764) |

買建スワップション明細表
2023年8月31日現在

| | 額面価額 | 銘柄 | 契約相手 | 満期日 | 未実現損失 (米ドル) | 時価 (米ドル) |
|-----|-------------|---|----------------|------------|----------------|-------------|
| USD | 405,809,161 | Fund purchases a call option to enter into an Interest Rate Swap. If exercised Fund receives 4% Fixed semi-annually from 8/3/2024; and pays Floating USD SOFR annually from 8/9/2024 | Morgan Stanley | 6/9/2023 | (2,982,308) | 635,136 |
| USD | 205,910,683 | Fund purchases a call option to enter into an Interest Rate Swap. If exercised Fund receives 3.65% Fixed semi-annually from 14/3/2024; and pays Floating USD SOFR annually from 14/9/2024 | Citibank | 12/9/2023 | (1,347,871) | 29,672 |
| USD | 61,700,555 | Fund purchases a call option to enter into an Interest Rate Swap. If exercised Fund receives 3.6% Fixed semi-annually from 15/3/2024; and pays Floating USD SOFR annually from 15/9/2024 | Citibank | 13/9/2023 | (473,316) | 6,714 |
| USD | 13,320,000 | Fund purchases a put option to enter into a Credit Default Swap. If exercised Fund receives Floating CDX.NA.HY.40.V1 quarterly from 20/6/2028; and pays 5% Fixed | Goldman Sachs | 20/9/2023 | (30,063) | 22,484 |
| USD | 12,290,000 | Fund purchases a put option to enter into a Credit Default Swap. If exercised Fund receives Floating CDX.NA.HY.40.V1 quarterly from 20/6/2028; and pays 5% Fixed | BNP Paribas | 20/9/2023 | (38,492) | 9,930 |
| USD | 13,305,000 | Fund purchases a put option to enter into a Credit Default Swap. If exercised Fund receives Floating CDX.NA.HY.40.V1 quarterly from 20/6/2028; and pays 5% Fixed | Goldman Sachs | 20/9/2023 | (64,411) | 8,102 |
| USD | 8,860,000 | Fund purchases a put option to enter into a Credit Default Swap. If exercised Fund receives Floating CDX.NA.HY.40.V1 quarterly from 20/6/2023; and pays 5% Fixed | Barclays | 20/9/2023 | (25,611) | 10,095 |
| USD | 56,250,298 | Fund purchases a call option to enter into an Interest Rate Swap. If exercised Fund receives 2.81% Fixed semi-annually from 25/3/2024; and pays Floating USD SOFR annually from 25/9/2024 | Morgan Stanley | 21/9/2023 | (1,050,129) | 65 |
| USD | 24,511,164 | Fund purchases a call option to enter into an Interest Rate Swap. If exercised Fund receives 2.8% Fixed semi-annually from 26/3/2024; and pays Floating USD SOFR annually from 26/9/2024 | Morgan Stanley | 22/9/2023 | (607,829) | 36 |
| USD | 113,325,463 | Fund purchases a call option to enter into an Interest Rate Swap. If exercised Fund receives 2.75% Fixed annually from 23/4/2024; and pays Floating USD SOFR annually from 23/10/2024 | Goldman Sachs | 19/10/2023 | (476,659) | 20,085 |

| | 額面価額 | 銘柄 | 契約相手 | 満期日 | 未実現損失 (米ドル) | 時価 (米ドル) |
|--------------------------------------|------------|--|---------------|------------|----------------|-------------|
| USD | 41,424,423 | Fund purchases a put option to enter into an Interest Rate Swap. If exercised Fund receives Floating USD SOFR annually from 3/11/2024; and pays 3.65% Fixed semi-annually from 3/5/2024 | Citibank | 1/11/2023 | 223,130 | 768,474 |
| USD | 36,229,829 | Fund purchases a put option to enter into an Interest Rate Swap. If exercised Fund receives Floating USD SOFR annually from 9/11/2024; and pays 4.82% Fixed semi-annually from 9/5/2024 | Goldman Sachs | 7/11/2023 | (530,144) | 27,102 |
| USD | 36,229,829 | Fund purchases a call option to enter into an Interest Rate Swap. If exercised Fund receives 2.82% Fixed semi-annually from 9/5/2024; and pays Floating USD SOFR annually from 9/11/2024 | Goldman Sachs | 7/11/2023 | (396,697) | 13,387 |
| USD | 28,169,866 | Fund purchases a call option to enter into an Interest Rate Swap. If exercised Fund receives 2.85% Fixed semi-annually from 16/5/2024; and pays Floating USD SOFR annually from 16/11/2024 | Citibank | 14/11/2023 | (1,112,399) | 49,225 |
| 合計 (米ドル原資産エクスポージャー - 343,272,013米ドル) | | | | | (8,912,799) | 1,600,507 |

売建スワップション明細表
2023年8月31日現在

| | 額面価額 | 銘柄 | 契約相手 | 満期日 | 未実現利益／ (損失) (米ドル) | 時価 (米ドル) |
|-----|---------------|---|---------------|-----------|-------------------------|-------------|
| USD | (205,910,683) | Fund writes a call option to enter into an Interest Rate Swap. If exercised Fund receives Floating USD SOFR annually from 14/9/2024; and pays 3.3% Fixed semi-annually from 14/3/2024 | Citibank | 12/9/2023 | 547,317 | (406) |
| USD | (61,700,555) | Fund writes a call option to enter into an Interest Rate Swap. If exercised Fund receives Floating USD SOFR annually from 15/9/2024; and pays 3.1% Fixed semi-annually from 15/3/2024 | Citibank | 13/9/2023 | 117,217 | (14) |
| USD | (13,305,000) | Fund writes a put option to enter into a Credit Default Swap. If exercised Fund receives Floating CDX.NA.HY.40.V1 quarterly from 20/6/2023; and pays 5% Fixed | Goldman Sachs | 20/9/2023 | 7,523 | (2,788) |
| USD | (8,860,000) | Fund writes a put option to enter into a Credit Default Swap. If exercised Fund receives Floating CDX.NA.HY.40.V1 quarterly from 20/6/2023; and pays 5% Fixed | Barclays | 20/9/2023 | 2,444 | (2,429) |
| USD | (96,857,671) | Fund writes a put option to enter into an Interest Rate Swap. If exercised Fund receives 3.93% Fixed semi-annually from 4/4/2024; and pays Floating USD SOFR annually from 4/10/2024 | Goldman Sachs | 2/10/2023 | 37,924 | (669,137) |

| | 額面価額 | 銘柄 | 契約相手 | 満期日 | 未実現利益／ (損失) (米ドル) | 時価 (米ドル) |
|-----|---------------|---|---------------|------------|-------------------------|-------------|
| USD | (135,424,226) | Fund writes a put option to enter into an Interest Rate Swap. If exercised Fund receives 3.5% Fixed semi-annually from 17/4/2024; and pays Floating USD SOFR annually from 17/10/2024 | Goldman Sachs | 13/10/2023 | (2,564,638) | (3,966,279) |
| USD | (302,911,482) | Fund writes a put option to enter into an Interest Rate Swap. If exercised Fund receives 4.05% Fixed semi-annually from 18/4/2024; and pays Floating USD SOFR annually from 18/10/2024 | Goldman Sachs | 16/10/2023 | (2,983,327) | (3,839,052) |
| USD | (272,119,467) | Fund writes a put option to enter into an Interest Rate Swap. If exercised Fund receives 4.25% Fixed semi-annually from 19/4/2024; and pays Floating USD SOFR annually from 19/10/2024 | Citibank | 17/10/2023 | (1,677,173) | (2,534,349) |
| USD | (56,662,731) | Fund writes a put option to enter into an Interest Rate Swap. If exercised Fund receives 3.3% Fixed annually from 23/4/2024; and pays Floating USD SOFR annually from 23/10/2024 | Goldman Sachs | 19/10/2023 | (94,925) | (295,133) |
| USD | (113,325,463) | Fund writes a call option to enter into an Interest Rate Swap. If exercised Fund receives Floating USD SOFR annually from 23/10/2024; and pays 2.45% Fixed annually from 23/4/2024 | Goldman Sachs | 19/10/2023 | 306,057 | (5,588) |
| USD | (209,364,224) | Fund writes a put option to enter into an Interest Rate Swap. If exercised Fund receives 4.4% Fixed semi-annually from 30/4/2024; and pays Floating USD SOFR annually from 31/10/2024 | Goldman Sachs | 27/10/2023 | 401,050 | (520,153) |
| USD | (207,122,114) | Fund writes a put option to enter into an Interest Rate Swap. If exercised Fund receives 5% Fixed semi-annually from 3/5/2024; and pays Floating USD SOFR annually from 3/11/2024 | Citibank | 1/11/2023 | 151,893 | (262,351) |
| USD | (41,424,423) | Fund writes a put option to enter into an Interest Rate Swap. If exercised Fund receives 4% Fixed semi-annually from 3/5/2024; and pays Floating USD SOFR annually from 3/11/2024 | Goldman Sachs | 1/11/2023 | 322,737 | (228,208) |
| USD | (112,679,426) | Fund writes a put option to enter into an Interest Rate Swap. If exercised Fund receives 4.75% Fixed semi-annually from 16/5/2024; and pays Floating USD SOFR annually from 16/11/2024 | Citibank | 14/11/2023 | 38,203 | (345,693) |
| USD | (281,698,657) | Fund writes a call option to enter into an Interest Rate Swap. If exercised Fund receives Floating USD SOFR annually from 16/11/2024; and pays 2.75% Fixed semi-annually from 16/5/2024 | Citibank | 14/11/2023 | 967,759 | (16,212) |

| | 額面価額 | 銘柄 | 契約相手 | 満期日 | 未実現利益／ (損失) (米ドル) | 時価 (米ドル) |
|--------------------------------------|---------------|--|----------------|------------|-------------------------|---------------------|
| USD | (49,188,000) | Fund writes a call option to enter into an Interest Rate Swap. If exercised Fund receives Floating USD SOFR annually from 18/12/2024; and pays 2.4% Fixed semi-annually from 18/6/2024 | Morgan Stanley | 14/12/2023 | 881,065 | (14,156) |
| USD | (49,188,000) | Fund writes a put option to enter into an Interest Rate Swap. If exercised Fund receives 3.6% Fixed semi-annually from 18/6/2024; and pays Floating USD SOFR annually from 18/12/2024 | Morgan Stanley | 14/12/2023 | (377,517) | (1,336,682) |
| USD | (103,523,246) | Fund writes a put option to enter into an Interest Rate Swap. If exercised Fund receives 4.5% Fixed semi-annually from 9/7/2024; and pays Floating USD SOFR annually from 9/1/2025 | Citibank | 5/1/2024 | 231,417 | (414,568) |
| USD | (281,591,969) | Fund writes a put option to enter into an Interest Rate Swap. If exercised Fund receives 3.79% Fixed semi-annually from 1/10/2024; and pays Floating USD SOFR annually from 1/4/2025 | JP Morgan | 27/3/2024 | (1,847,122) | (4,750,335) |
| 合計 (米ドル原資産エクスポージャー - 987,956,843米ドル) | | | | | <u>(5,532,096)</u> | <u>(19,203,533)</u> |

差金決済取引明細表
2023年8月31日現在

| 数量 | 銘柄 | 契約相手 | 未実現利益／ (損失) (米ドル) |
|-------------|---|-----------|-------------------------|
| オーストラリア | | | |
| (91,299) | Brambles | JP Morgan | (41,619) |
| (446,350) | Computershare | JP Morgan | (6,802) |
| (229,434) | Evolution Mining | JP Morgan | 3,058 |
| (30,204) | Fortescue Metals | JP Morgan | (187) |
| (46,896) | IDP Education | JP Morgan | (8,241) |
| (83,227) | IGO | JP Morgan | (24,478) |
| (136,330) | Lendlease | JP Morgan | 48,230 |
| (11,078) | Macquarie | JP Morgan | 186 |
| (57,949) | Mineral Resources | JP Morgan | (59,132) |
| (144,282) | Pilbara Minerals | JP Morgan | 67,396 |
| (91,341) | Santos | JP Morgan | 17,424 |
| (116,788) | Suncorp | JP Morgan | 22,895 |
| (14,684) | Woodside Energy | JP Morgan | 17,985 |
| | | | <u>36,715</u> |
| ベルギー | | | |
| (4,320) | D' ieteren | Citibank | 3,815 |
| (7,004) | D' ieteren | JP Morgan | 67,801 |
| | | | <u>71,616</u> |
| バミューダ | | | |
| (6,891) | Arch Capital | Citibank | (15,780) |
| | | | <u>(15,780)</u> |
| ブラジル | | | |
| (298,858) | Alpargatas | JP Morgan | 28,433 |
| (89,414) | Banco BTG Pactual | JP Morgan | 14,709 |
| (365,537) | BRF | JP Morgan | 53,352 |
| (177,796) | Cia de Saneamento Basico do Estado de Sao Paulo | Citibank | 44,306 |
| | SABESP | | |
| (7,288,912) | Hapvida Participacoes e Investimentos | JP Morgan | 895,160 |
| (281,069) | Localiza Rent a Car | JP Morgan | 207,733 |
| (49,517) | Suzano | Citibank | (10,852) |
| | | | <u>1,232,841</u> |
| カナダ | | | |
| (17,699) | Brookfield Asset Management | Citibank | (35,900) |
| (20,141) | Cenovus Energy | JP Morgan | (7,834) |
| (25,893) | Great-West Lifeco | JP Morgan | 32,350 |
| (25,701) | Intact Financial | JP Morgan | 115,450 |
| (10,495) | Intact Financial | Citibank | (7,853) |
| (79,815) | Power of Canada | JP Morgan | 51,852 |
| (90,213) | Power of Canada | Citibank | (98,426) |
| (27,399) | Restaurant Brands International | Citibank | (25,370) |
| (19,471) | Restaurant Brands International | JP Morgan | 77,634 |
| | | | <u>101,903</u> |
| ケイマン諸島 | | | |
| (170,800) | Sands China | JP Morgan | 60,681 |
| | | | <u>60,681</u> |
| 中国 | | | |
| (2,100,000) | China Southern Airlines | JP Morgan | 115,615 |
| (407,279) | China Vanke | Citibank | 3,613 |
| (490,000) | Flat Glass | JP Morgan | 134,070 |
| (82,800) | Fuyao Glass Industry | JP Morgan | (5,103) |
| (6,000) | Fuyao Glass Industry | Citibank | 220 |
| (438,500) | Li Ning | JP Morgan | 307,575 |
| (100,000) | Li Ning | Citibank | 3,044 |
| (1,540,000) | PICC Property & Casualty | JP Morgan | (34,935) |
| (755,250) | Shandong Gold Mining | JP Morgan | (31,400) |
| (3,756,200) | Xiaomi | JP Morgan | (117,495) |
| (1,060,000) | Xiaomi | Citibank | (117,297) |
| (684,500) | XPeng | Citibank | (731,427) |

| 数量 | 銘柄 | 契約相手 | 未実現利益／ (損失) (米ドル) |
|--------------|----------------------------------|-----------|-------------------------|
| (115,400) | XPeng | JP Morgan | (41,810) |
| (191,100) | Zhuzhou CRRC Times Electric | JP Morgan | 27,597 |
| (204,200) | Zhuzhou CRRC Times Electric | Citibank | (50,073) |
| (131,800) | ZTE | Citibank | 2,963 |
| | | | (534,843) |
| | デンマーク | | |
| (24,976) | Tryg | Citibank | (14,555) |
| | | | (14,555) |
| | フィンランド | | |
| (102,710) | Metso | JP Morgan | (60,675) |
| (75,467) | Metso | Citibank | (37,177) |
| (86,377) | Nordea Bank | Citibank | (12,919) |
| | | | (110,771) |
| | フランス | | |
| (23,709) | Pernod Ricard | JP Morgan | 353,762 |
| (19,305) | Sartorius Stedim Biotech | JP Morgan | 5,069 |
| | | | 358,831 |
| | ドイツ | | |
| (35,363) | Delivery Hero | JP Morgan | 142,653 |
| (79,270) | HelloFresh | JP Morgan | (374,352) |
| (15,143) | HelloFresh | Citibank | (48,581) |
| (9,161) | HOCHTIEF | JP Morgan | (89,008) |
| (2,436) | Sartorius | Citibank | (71,539) |
| (12,313) | Sartorius | JP Morgan | (356,904) |
| (15,632) | Talanx | JP Morgan | (79,587) |
| (220,684) | Vonovia | Citibank | (588,567) |
| | | | (1,465,885) |
| | 香港 | | |
| (469,500) | China Overseas Land & Investment | Citibank | (66,168) |
| (1,513,000) | Sino Biopharmaceutical | JP Morgan | 26,001 |
| | | | (40,167) |
| | アイルランド | | |
| (19,125) | James Hardie Industries | JP Morgan | 8,783 |
| | | | 8,783 |
| | イタリア | | |
| (111,338) | Nexi | Citibank | (24,087) |
| (1,618,527) | Telecom Italia | JP Morgan | (52,900) |
| (11,238,558) | Telecom Italia | Citibank | (128,059) |
| | | | (205,046) |
| | 日本 | | |
| (3,100) | Advantest | Citibank | 22,069 |
| (25,200) | Advantest | JP Morgan | 788 |
| (372,400) | ENEOS | Citibank | (60,750) |
| (24,300) | Fujitsu General | JP Morgan | 35,373 |
| (17,200) | Hitachi | Citibank | (38,351) |
| (8,900) | Lasertec | Citibank | (40,501) |
| (71,500) | MatsukiyoCocokara | Citibank | 120,796 |
| (131,900) | Mercari | JP Morgan | 143,312 |
| (24,200) | Mercari | Citibank | (35,669) |
| (37,100) | Mitsubishi Estate | Citibank | (27,164) |
| (32,100) | Mitsui Fudosan | JP Morgan | (23,576) |
| (12,500) | NEC | Citibank | (18,579) |
| (174,400) | Olympus | JP Morgan | 470,248 |
| (71,700) | Olympus | Citibank | (82,948) |
| (5,900) | Open House | Citibank | (7,095) |
| (43,500) | Park24 | JP Morgan | 3,390 |
| (1,390,200) | Rakuten | JP Morgan | 40,923 |
| (87,800) | Recruit | Citibank | (207,227) |
| (10,900) | RENOVA | Citibank | (1,696) |
| (69,000) | RENOVA | JP Morgan | 35,240 |
| (62,100) | SBI | JP Morgan | 37,825 |

| 数量 | 銘柄 | 契約相手 | 未実現利益／ (損失) (米ドル) |
|-------------|-------------------------|-----------|-------------------------|
| (14,400) | Socionext | JP Morgan | (100,875) |
| (22,500) | SoftBank | JP Morgan | 66,971 |
| (17,200) | SoftBank | Citibank | 14,314 |
| (10,600) | Sony | Citibank | (4,970) |
| (42,400) | Square Enix | JP Morgan | 48,311 |
| (171,300) | SUMCO | Citibank | 9,039 |
| (51,700) | SUMCO | JP Morgan | 23,339 |
| (21,300) | Sumitomo | JP Morgan | 4,231 |
| (11,100) | TDK | Citibank | (21,317) |
| | | | 405,451 |
| | ルクセンブルク | | |
| (207,764) | InPost | JP Morgan | (75,859) |
| (27,818) | Reinet Investments | JP Morgan | 25,833 |
| | | | (50,026) |
| | マレーシア | | |
| (478,405) | Lynas Rare Earths | JP Morgan | (51,685) |
| | | | (51,685) |
| | メキシコ | | |
| (5,809,371) | America Movil | Citibank | (118,662) |
| | | | (118,662) |
| | オランダ | | |
| (15,470) | Heineken | Citibank | (15,377) |
| (34,447) | Koninklijke Philips | JP Morgan | (79,071) |
| (126,191) | Koninklijke Philips | Citibank | (28,369) |
| | | | (122,817) |
| | ノルウェー | | |
| (3,245) | Aker | Citibank | (940) |
| (74,445) | Aker BP | Citibank | (17,317) |
| (13,485) | Nordic Semiconductor | JP Morgan | 19,281 |
| (32,981) | Nordic Semiconductor | Citibank | 3,044 |
| (26,598) | Salmar | Citibank | (112,252) |
| | | | (108,184) |
| | ポーランド | | |
| (24,945) | Bank Polska Kasa Opieki | JP Morgan | 34,386 |
| (39,578) | KGHM Polska Miedz | Citibank | (44,200) |
| (203) | LPP | Citibank | (58,361) |
| (45,166) | ORLEN | JP Morgan | 80,474 |
| | | | 12,299 |
| | シンガポール | | |
| (112,145) | Sea | JP Morgan | 1,622,294 |
| | | | 1,622,294 |
| | 南アフリカ | | |
| (45,055) | Sasol | JP Morgan | 2,026 |
| | | | 2,026 |
| | 韓国 | | |
| (67,436) | Kakao | Citibank | 2,506 |
| (26,096) | Kakao | JP Morgan | 76,966 |
| (1,101) | LG Chem | Citibank | (13,244) |
| (7,016) | LG Electronics | JP Morgan | 22,782 |
| (17,159) | Lotte Energy Materials | JP Morgan | 31,091 |
| (757) | LS | JP Morgan | (161) |
| (3,407) | POSCO | JP Morgan | (34,783) |
| (15,943) | POSCO Future M | JP Morgan | (12,096) |
| (7,268) | SK | JP Morgan | 46,228 |
| (8,668) | SK Innovation | JP Morgan | 82,179 |
| (499) | SK Innovation | JP Morgan | (2,011) |
| | | | 199,457 |

| 数量 | 銘柄 | 契約相手 | 未実現利益／ (損失) (米ドル) |
|-----------|--|-----------|-------------------------|
| スウェーデン | | | |
| (51,148) | Electrolux | Citibank | 20,991 |
| (46,105) | EQT | Citibank | 14,270 |
| (30,449) | Essity | Citibank | (18,851) |
| (328,437) | Fastighets Balder | Citibank | (153,142) |
| (30,436) | Sagax | Citibank | (35,726) |
| (66,844) | Securitas | JP Morgan | (791) |
| | | | (173,249) |
| スイス | | | |
| (37,620) | Bachem | JP Morgan | 145,497 |
| (3,759) | Cie Financiere Richemont | JP Morgan | 24,885 |
| (207,377) | SIG | Citibank | (371,694) |
| (9,925) | Straumann | Citibank | (16,103) |
| (7,583) | Tecan | JP Morgan | (142,558) |
| (142,889) | UBS | JP Morgan | (695,591) |
| | | | (1,055,564) |
| 台湾 | | | |
| (72,000) | Powerchip Semiconductor Manufacturing | JP Morgan | 1,612 |
| | | | 1,612 |
| 英国 | | | |
| (596,643) | Centrica | JP Morgan | (88,591) |
| (360,658) | Ocado | JP Morgan | (26,593) |
| (157,501) | Rentokil Initial | Citibank | (45,611) |
| | | | (160,795) |
| 米国 | | | |
| (11,026) | Aflac | Citibank | (20,839) |
| (20,669) | Air Transport Services | JP Morgan | 21,082 |
| (3,951) | Airbnb | JP Morgan | 31,687 |
| (1,114) | Align Technology | JP Morgan | (17,378) |
| (1,950) | Arista Networks | Citibank | (20,642) |
| (4,392) | Avery Dennison | JP Morgan | (28,601) |
| 46,887 | Banc of California | JP Morgan | 35,301 |
| (28,094) | Bank of America | JP Morgan | 65,880 |
| (21,750) | Bank of Hawaii | JP Morgan | 33,930 |
| (22,352) | BankUnited | JP Morgan | 81,808 |
| (16,262) | Banner | JP Morgan | 65,698 |
| (41,626) | Blackstone | Citibank | (311,427) |
| (9,276) | Block | JP Morgan | 29,773 |
| (104,819) | Boston Properties | JP Morgan | 85,190 |
| (3,983) | Brandywine Realty Trust | JP Morgan | (518) |
| (20,935) | Broadridge Financial Solutions | JP Morgan | (202,416) |
| (5,516) | Broadridge Financial Solutions | Citibank | (53,505) |
| (4,507) | Capital One Financial | JP Morgan | 51,019 |
| (27,820) | Celanese | Citibank | (235,620) |
| (6,579) | Celanese | JP Morgan | (9,327) |
| (28,326) | Charles River Laboratories International | JP Morgan | (121,634) |
| (5,975) | Charles River Laboratories International | Citibank | (59,631) |
| (31,216) | Charles Schwab | JP Morgan | 181,365 |
| (15,208) | Church & Dwight | Citibank | (52,163) |
| (27,516) | Church & Dwight | JP Morgan | (17,610) |
| (152,616) | Cloudflare | JP Morgan | 158,721 |
| (32,774) | Community Bank System | JP Morgan | 215,653 |
| (84,268) | Constellation Energy | Citibank | 64,284 |
| (5,482) | CoStar | JP Morgan | (1,590) |
| (9,685) | Crown Castle | JP Morgan | 3,297 |
| (4,652) | Darden Restaurants | JP Morgan | 35,960 |
| (5,261) | Discover Financial Services | Citibank | (8,944) |
| (15,159) | DXC Technology | JP Morgan | (1,946) |
| (2,671) | Enphase Energy | JP Morgan | 15,170 |
| (6,621) | EPAM Systems | JP Morgan | (94,873) |
| (7,805) | Equifax | Citibank | (130,344) |

| 数量 | 銘柄 | 契約相手 | 未実現利益／ (損失) (米ドル) |
|-----------|---------------------------------|-----------|-------------------------|
| (5,802) | Equifax | JP Morgan | (54,771) |
| (28,956) | FB Financial | JP Morgan | 110,033 |
| (8,893) | Fiserv | JP Morgan | 22,686 |
| (3,627) | Ford Motor | Citibank | (1,016) |
| (24,993) | Frontier Communications Parent | JP Morgan | 55,235 |
| (83,006) | Gen Digital | Citibank | (8,076) |
| (3,638) | Generac | JP Morgan | (31,746) |
| (26,350) | Glacier Bancorp | JP Morgan | 86,428 |
| (34,972) | Hasbro | Citibank | (116,312) |
| (154,632) | Huntington Bancshares | JP Morgan | 139,169 |
| (25,762) | Illumina | Citibank | (124,189) |
| (22,013) | Independent Bank | JP Morgan | 38,633 |
| (11,275) | International Business Machines | JP Morgan | (24,520) |
| (13,086) | Iron Mountain | Citibank | (52,606) |
| (31,736) | Iron Mountain | JP Morgan | (88,543) |
| (31,343) | J M Smucker | JP Morgan | 95,596 |
| (26,885) | Kimco Realty | Citibank | (10,754) |
| (26,840) | KKR | JP Morgan | (33,803) |
| (44,269) | KKR | Citibank | (136,229) |
| (40,494) | Lamb Weston | Citibank | (73,777) |
| (15,078) | Lamb Weston | JP Morgan | 35,132 |
| (1,132) | Martin Marietta Materials | JP Morgan | 12,860 |
| 57 | MercadoLibre | Citibank | 6,228 |
| (57) | MercadoLibre | JP Morgan | (1,347) |
| (10,325) | Mosaic | Citibank | (2,403) |
| (223,272) | Newell Brands | Citibank | (68,098) |
| (53,280) | Newell Brands | JP Morgan | 7,726 |
| (12,799) | Occidental Petroleum | Citibank | 2,816 |
| (27,909) | OceanFirst Financial | JP Morgan | 35,724 |
| (136) | Old Dominion Freight Line | Citibank | (2,877) |
| (3,475) | Old Dominion Freight Line | JP Morgan | (59,266) |
| (6,022) | ON Semiconductor | JP Morgan | 7,461 |
| (19,157) | Oracle | Citibank | (83,525) |
| (7,621) | Oracle | JP Morgan | (41,484) |
| (41,404) | Pacific Premier Bancorp | JP Morgan | 116,345 |
| (71,376) | PacWest Bancorp | JP Morgan | (46,644) |
| (434,028) | Palantir Technologies | JP Morgan | 865,886 |
| (406,018) | Paramount Global | Citibank | (266,526) |
| (7,637) | PayPal | JP Morgan | (13,478) |
| (4,146) | Pool | JP Morgan | 29,214 |
| (12,334) | Prosperity Bancshares | JP Morgan | 49,089 |
| (6,465) | QUALCOMM | JP Morgan | 22,687 |
| (18,519) | Quanta Services | Citibank | (95,743) |
| (6,277) | Ralph Lauren | JP Morgan | 89,755 |
| (7,514) | Raymond James Financial | Citibank | (18,484) |
| (24,045) | Raymond James Financial | JP Morgan | 82,234 |
| (11,636) | Realty Income | JP Morgan | 3,057 |
| (22,872) | Republic Services | Citibank | 14,638 |
| (3,168) | Republic Services | JP Morgan | 4,784 |
| (28,174) | Revvity | JP Morgan | 32,930 |
| (5,684) | Revvity | Citibank | (30,921) |
| (15,130) | Sabre | JP Morgan | 4,085 |
| (45,598) | Simmons First National | JP Morgan | 74,781 |
| (6,483) | Simon Property | JP Morgan | 36,436 |
| (32,332) | Snowflake | JP Morgan | (33,302) |
| (210,835) | Southwest Airlines | Citibank | (19,258) |
| (20,076) | STERIS | JP Morgan | (134,500) |
| (62,931) | Take-Two Interactive Software | Citibank | (126,794) |
| (11,174) | Targa Resources | JP Morgan | (37,768) |
| (6,916) | Teledyne Technologies | Citibank | (99,106) |
| (53,288) | Truist Financial | JP Morgan | 98,316 |
| (15,292) | Tyson Foods | JP Morgan | 19,934 |

| 数量 | 銘柄 | 契約相手 | 未実現利益／ (損失) (米ドル) |
|--------------------------------------|--------------------------|-----------|-------------------------|
| (180,045) | Valley National Bancorp | JP Morgan | 150,214 |
| (29,031) | Washington Federal | JP Morgan | 90,286 |
| (30,509) | Western Alliance Bancorp | JP Morgan | 61,323 |
| (14,689) | Xerox | JP Morgan | (4,847) |
| (10,031) | Zions Bancorp | JP Morgan | 28,789 |
| | | | 374,607 |
| 合計 (米ドル原資産エクスポージャー - 414,987,986米ドル) | | | 261,087 |

SPAC PIPE コミットメント取引契約明細表
2023年8月31日現在

| 数量 | 銘柄 | コミットメント額 (米ドル) | 未実現利益／ (損失) (米ドル) |
|-----------|------------|-------------------|-------------------------|
| 5,447,000 | 米国 FLYR | 5,447,000 | - |
| 合計 | | 5,447,000 | - |

グローバル・アロケーション・オープンAコース（年1回決算・為替ヘッジなし）

グローバル・アロケーション・オープンCコース（年1回決算・限定為替ヘッジ）

- （1）当ファンドの中間財務諸表は、「財務諸表等の用語、様式及び作成方法に関する規則」（昭和38年大蔵省令第59号）並びに同規則第284条及び第307条の規定により、「投資信託財産の計算に関する規則」（平成12年総理府令第133号）に基づいて作成しております。

なお、中間財務諸表に記載している金額は、円単位で表示しております。

- （2）当ファンドは、金融商品取引法第193条の2第1項の規定に基づき、第12期中間計算期間（2024年9月18日から2025年3月17日まで）の中間財務諸表について、EY新日本有限責任監査法人による中間監査を受けております。

独立監査人の中間監査報告書

2025年5月23日

アセットマネジメントOne株式会社

取締役会 御中

EY新日本有限責任監査法人
東京事務所

指定有限責任社員 公認会計士 森 重 俊 寛
業務執行社員

中間監査意見

当監査法人は、金融商品取引法第193条の2第1項の規定に基づく監査証明を行うため、「ファンドの経理状況」に掲げられているグローバル・アロケーション・オープンAコース（年1回決算・為替ヘッジなし）の2024年9月18日から2025年3月17日までの中間計算期間の中間財務諸表、すなわち、中間貸借対照表、中間損益及び剰余金計算書並びに中間注記表について中間監査を行った。

当監査法人は、上記の中間財務諸表が、我が国において一般に公正妥当と認められる中間財務諸表の作成基準に準拠して、グローバル・アロケーション・オープンAコース（年1回決算・為替ヘッジなし）の2025年3月17日現在の信託財産の状態及び同日をもって終了する中間計算期間（2024年9月18日から2025年3月17日まで）の損益の状況に関する有用な情報を表示しているものと認める。

中間監査意見の根拠

当監査法人は、我が国において一般に公正妥当と認められる中間監査の基準に準拠して中間監査を行った。中間監査の基準における当監査法人の責任は、「中間財務諸表監査における監査人の責任」に記載されている。当監査法人は、我が国における職業倫理に関する規定に従って、アセットマネジメントOne株式会社及びファンドから独立しており、また、監査人としてのその他の倫理上の責任を果たしている。当監査法人は、中間監査の意見表明の基礎となる十分かつ適切な監査証拠を入手したと判断している。

中間財務諸表に対する経営者の責任

経営者の責任は、我が国において一般に公正妥当と認められる中間財務諸表の作成基準に準拠して中間財務諸表を作成し有用な情報を表示することにある。これには、不正又は誤謬による重要な虚偽表示のない中間財務諸表を作成し有用な情報を表示するために経営者が必要と判断した内部統制を整備及び運用することが含まれる。

中間財務諸表を作成するに当たり、経営者は、継続企業の前提に基づき中間財務諸表を作成することが適切であるかどうかを評価し、我が国において一般に公正妥当と認められる中間財務諸表の作成基準に基づいて継続企業に関する事項を開示する必要がある場合には当該事項を開示する責任がある。

中間財務諸表監査における監査人の責任

監査人の責任は、監査人が実施した中間監査に基づいて、全体として中間財務諸表の有用な情報の表示に関して投資者の判断を損なうような重要な虚偽表示がないかどうかの合理的な保証を得て、中間監査報告書において独立の立場から中間財務諸表に対する意見を表明することにある。虚偽表示は、不正又は誤謬により発生する可能性があり、個別に又は集計すると、中間財務諸表の利用者の意思決定に影響を与えると合理的に見込まれる場合に、重要性があると判断される。

監査人は、我が国において一般に公正妥当と認められる中間監査の基準に従って、中間監査の過程を通じて、職業的専門家としての判断を行い、職業的懐疑心を保持して以下を実施する。

- ・ 不正又は誤謬による中間財務諸表の重要な虚偽表示リスクを識別し、評価する。また、重要な虚偽表示リスクに対応する中間監査手続を立案し、実施する。中間監査手続の選択及び適用は監査人の判断による。さらに、中間監査の意見表明の基礎となる十分かつ適切な監査証拠を入手する。なお、中間監査手続は、年度監査と比べて監査手続の一部が省略され、監査人の判断により、不正又は誤謬による中間財務諸表の重要な虚偽表示リスクの評価に基づいて、分析的手続等を中心とした監査手続に必要な応じて追加の監査手続が選択及び適用される。
- ・ 中間財務諸表監査の目的は、内部統制の有効性について意見表明するためのものではないが、監査人は、リスク評価の実施に際して、状況に応じた適切な中間監査手続を立案するために、中間財務諸表の作成と有用な情報の表示に関連する内部統制を検討する。
- ・ 経営者が採用した会計方針及びその適用方法並びに経営者によって行われた会計上の見積りの合理性及び関連する注記事項の妥当性を評価する。
- ・ 経営者が継続企業を前提として中間財務諸表を作成することが適切であるかどうか、また、入手した監査証拠に基づき、継続企業の前提に重要な疑義を生じさせるような事象又は状況に関して重要な不確実性が認められるかどうか結論付ける。継続企業の前提に関する重要な不確実性が認められる場合は、中間監査報告書において中間財務諸表の注記事項に注意を喚起すること、又は重要な不確実性に関する中間財務諸表の注記事項が適切でない場合は、中間財務諸表に対して除外事項付意見を表明することが求められている。監査人の結論は、中間監査報告書日までに入手した監査証拠に基づいているが、将来の事象や状況により、ファンドは継続企業として存続できなくなる可能性がある。
- ・ 中間財務諸表の表示及び注記事項が、我が国において一般に公正妥当と認められる中間財務諸表の作成基準に準拠しているかどうかとともに、関連する注記事項を含めた中間財務諸表の表示、構成及び内容、並びに中間財務諸表が基礎となる取引や会計事象に関して有用な情報を表示しているかどうかを評価する。

監査人は、経営者に対して、計画した中間監査の範囲とその実施時期、中間監査の実施過程で識別した内部統制の重要な不備を含む中間監査上の重要な発見事項、及び中間監査の基準で求められているその他の事項について報告を行う。

利害関係

アセットマネジメントOne株式会社及びファンドと当監査法人又は業務執行社員との間には、公認会計士法の規定により記載すべき利害関係はない。

以　　上

(注1) 上記の中間監査報告書の原本は当社（有価証券報告書提出会社）が別途保管しております。

(注2) X B R L データは監査の対象には含まれておりません。

【中間財務諸表】

【グローバル・アロケーション・オープンAコース（年1回決算・為替ヘッジなし）】

（１）【中間貸借対照表】

（単位：円）

| | 第11期 2024年9月17日現在 | 第12期中間計算期間末 2025年3月17日現在 |
|-----------------|----------------------|-----------------------------|
| 資産の部 | | |
| 流動資産 | | |
| 預金 | 17,683,300 | — |
| コール・ローン | 498,209,809 | 454,275,686 |
| 投資証券 | 13,394,348,212 | 13,394,559,297 |
| 親投資信託受益証券 | 39,830,430 | 39,869,956 |
| 未収入金 | 246,347,500 | — |
| 流動資産合計 | 14,196,419,251 | 13,888,704,939 |
| 資産合計 | 14,196,419,251 | 13,888,704,939 |
| 負債の部 | | |
| 流動負債 | | |
| 派生商品評価勘定 | 129,500 | — |
| 未払解約金 | 295,007,234 | 20,796,033 |
| 未払受託者報酬 | 2,457,797 | 2,413,702 |
| 未払委託者報酬 | 151,567,582 | 148,847,369 |
| その他未払費用 | 218,666 | 214,735 |
| 流動負債合計 | 449,380,779 | 172,271,839 |
| 負債合計 | 449,380,779 | 172,271,839 |
| 純資産の部 | | |
| 元本等 | | |
| 元本 | 6,130,089,862 | 5,863,518,527 |
| 剰余金 | | |
| 中間剰余金又は中間欠損金（△） | 7,616,948,610 | 7,852,914,573 |
| （分配準備積立金） | 3,915,821,045 | 3,493,487,158 |
| 元本等合計 | 13,747,038,472 | 13,716,433,100 |
| 純資産合計 | 13,747,038,472 | 13,716,433,100 |
| 負債純資産合計 | 14,196,419,251 | 13,888,704,939 |

(2) 【中間損益及び剰余金計算書】

(単位：円)

| | 第11期中間計算期間 自 2023年9月16日 至 2024年3月15日 | 第12期中間計算期間 自 2024年9月18日 至 2025年3月17日 |
|--|--|--|
| 営業収益 | | |
| 受取利息 | — | 512,808 |
| 有価証券売買等損益 | 1,482,669,219 | △8,524,389 |
| 為替差損益 | 73,522,464 | 789,308,426 |
| 営業収益合計 | 1,556,191,683 | 781,296,845 |
| 営業費用 | | |
| 支払利息 | 24,510 | — |
| 受託者報酬 | 2,228,425 | 2,413,702 |
| 委託者報酬 | 137,421,886 | 148,847,369 |
| その他費用 | 255,678 | 255,929 |
| 営業費用合計 | 139,930,499 | 151,517,000 |
| 営業利益又は営業損失 (△) | 1,416,261,184 | 629,779,845 |
| 経常利益又は経常損失 (△) | 1,416,261,184 | 629,779,845 |
| 中間純利益又は中間純損失 (△) | 1,416,261,184 | 629,779,845 |
| 一部解約に伴う中間純利益金額の分配額又は一部解約に伴う中間純損失金額の分配額 (△) | 71,045,139 | 139,442,804 |
| 期首剰余金又は期首欠損金 (△) | 6,753,847,835 | 7,616,948,610 |
| 剰余金増加額又は欠損金減少額 | 781,144,667 | 607,085,006 |
| 中間一部解約に伴う剰余金増加額又は欠損金減少額 | — | — |
| 中間追加信託に伴う剰余金増加額又は欠損金減少額 | 781,144,667 | 607,085,006 |
| 剰余金減少額又は欠損金増加額 | 1,039,757,724 | 861,456,084 |
| 中間一部解約に伴う剰余金減少額又は欠損金増加額 | 1,039,757,724 | 861,456,084 |
| 中間追加信託に伴う剰余金減少額又は欠損金増加額 | — | — |
| 分配金 | — | — |
| 中間剰余金又は中間欠損金 (△) | 7,840,450,823 | 7,852,914,573 |

(3) 【中間注記表】

(重要な会計方針に係る事項に関する注記)

| 項目 | 第12期中間計算期間 | |
|-------------------------|--|--------------|
| | 自 2024年9月18日 | 至 2025年3月17日 |
| 1. 有価証券の評価基準及び評価方法 | 投資証券 移動平均法に基づき、原則として時価で評価しております。時価評価にあたっては、投資証券の基準価額に基づいて評価しております。 親投資信託受益証券 移動平均法に基づき、原則として時価で評価しております。時価評価にあたっては、親投資信託受益証券の基準価額に基づいて評価しております。 | |
| 2. デリバティブ等の評価基準及び評価方法 | 為替予約取引 原則として、わが国における計算日の対顧客先物売買相場の仲値によって計算しております。 | |
| 3. その他中間財務諸表作成のための重要な事項 | 外貨建取引等の処理基準 外貨建資産及び負債は、計算日の対顧客電信売買相場の仲値により円貨に換算するほか、「投資信託財産の計算に関する規則」（平成12年総理府令第133号）第60条及び同第61条にしたがって換算しております。 計算期間末日の取扱い 当ファンドは、原則として毎年9月15日を計算期間の末日としておりますが、該当日が休業日のため、前計算期間末日を2024年9月17日、当中間計算期間末日を2025年3月17日としております。 | |

(中間貸借対照表に関する注記)

| 項目 | 第11期 | 第12期中間計算期間末 |
|-----------|----------------|----------------|
| | 2024年9月17日現在 | 2025年3月17日現在 |
| 1. 期首元本額 | 6,505,595,749円 | 6,130,089,862円 |
| 期中追加設定元本額 | 1,399,292,941円 | 422,840,949円 |
| 期中一部解約元本額 | 1,774,798,828円 | 689,412,284円 |
| 2. 受益権の総数 | 6,130,089,862口 | 5,863,518,527口 |

(中間損益及び剰余金計算書に関する注記)

| 項目 | 第11期中間計算期間 | 第12期中間計算期間 |
|---------|--|--|
| | 自 2023年9月16日 至 2024年3月15日 | 自 2024年9月18日 至 2025年3月17日 |
| 1. 委託費用 | 信託財産の運用の指図にかかわる権限の全部または一部を委託するために要する費用として委託者報酬の中から支弁している額 55,711,604円 | 信託財産の運用の指図にかかわる権限の全部または一部を委託するために要する費用として委託者報酬の中から支弁している額 60,343,553円 |

(金融商品に関する注記)

金融商品の時価等に関する事項

| 項目 | 第11期 | 第12期中間計算期間末 |
|-------------------|-----------------|-----------------|
| | 2024年9月17日現在 | 2025年3月17日現在 |
| 1. 中間貸借対照表計上額、時価及 | 貸借対照表上の金融商品は原則と | 中間貸借対照表上の金融商品は原 |

| | | |
|----------------------------|--|---|
| びその差額 | してすべて時価で評価しているため、貸借対照表計上額と時価との差額はありません。 | 則としてすべて時価で評価しているため、中間貸借対照表計上額と時価との差額はありません。 |
| 2. 時価の算定方法 | (1)有価証券 「(重要な会計方針に係る事項に関する注記)」にて記載しております。 (2)デリバティブ取引 「(デリバティブ取引等に関する注記)」にて記載しております。 (3)上記以外の金融商品 上記以外の金融商品(コール・ローン等の金銭債権及び金銭債務)は短期間で決済されるため、帳簿価額は時価と近似していることから、当該帳簿価額を時価としております。 | (1)有価証券 「(重要な会計方針に係る事項に関する注記)」にて記載しております。 (2)デリバティブ取引 該当事項はありません。 (3)上記以外の金融商品 上記以外の金融商品(コール・ローン等の金銭債権及び金銭債務)は短期間で決済されるため、帳簿価額は時価と近似していることから、当該帳簿価額を時価としております。 |
| 3. 金融商品の時価等に関する事項についての補足説明 | 金融商品の時価の算定においては一定の前提条件等を採用しているため、異なる前提条件等による場合、当該価額が異なることもあります。また、デリバティブ取引に関する契約額等は、あくまでもデリバティブ取引における名目的な契約額であり、当該金額自体がデリバティブ取引のリスクの大きさを示すものではありません。 | 金融商品の時価の算定においては一定の前提条件等を採用しているため、異なる前提条件等による場合、当該価額が異なることもあります。 |

(デリバティブ取引等に関する注記)

通貨関連

| 種類 | 第11期 2024年9月17日現在 | | | |
|-----------|----------------------|-----------|-------------|----------|
| | 契約額等(円) | うち 1年超 | 時価(円) | 評価損益(円) |
| | | | | |
| 市場取引以外の取引 | | | | |
| 為替予約取引 | | | | |
| 売建 | 246,148,000 | — | 246,277,500 | △129,500 |
| アメリカ・ドル | 246,148,000 | — | 246,277,500 | △129,500 |
| 合計 | 246,148,000 | — | 246,277,500 | △129,500 |

(注) 時価の算定方法

為替予約取引

1. 計算日に対顧客先物売買相場の仲値が発表されている外貨については、以下のように評価しております。

①計算日において為替予約の受渡日の対顧客先物売買相場の仲値が発表されている場合は、当該為替予約は当該仲値で評価しております。

②計算日において為替予約の受渡日の対顧客先物売買相場の仲値が発表されていない場合は、以下の方法によっております。

・計算日に為替予約の受渡日を超える対顧客先物売買相場が発表されている場合には、発表されている先物相場のうち当該日に最も近い前後二つの先物相場の仲値をもとに計算しております。

・計算日に為替予約の受渡日を超える対顧客先物売買相場が発表されていない場合には、当該日に最も近い発表さ

れている対顧客先物売買相場の仲値を用いております。

2. 計算日に対顧客先物売買相場の仲値が発表されていない外貨については、計算日の対顧客電信売買相場の仲値で評価しております。

3. 換算において円未満の端数は切捨てております。

※上記取引で、ヘッジ会計が適用されているものではありません。

第12期中間計算期間末

2025年3月17日現在

該当事項はありません。

(1口当たり情報に関する注記)

| | 第11期 2024年9月17日現在 | 第12期中間計算期間末 2025年3月17日現在 |
|--------------|----------------------|-----------------------------|
| 1口当たり純資産額 | 2,2426円 | 2,3393円 |
| (1万口当たり純資産額) | (22,426円) | (23,393円) |

独立監査人の中間監査報告書

2025年5月23日

アセットマネジメントOne株式会社

取締役会 御中

EY新日本有限責任監査法人
東京事務所

指定有限責任社員 公認会計士 森重 俊寛
業務執行社員

中間監査意見

当監査法人は、金融商品取引法第193条の2第1項の規定に基づく監査証明を行うため、「ファンドの経理状況」に掲げられているグローバル・アロケーション・オープンコース（年1回決算・限定為替ヘッジ）の2024年9月18日から2025年3月17日までの中間計算期間の中間財務諸表、すなわち、中間貸借対照表、中間損益及び剰余金計算書並びに中間注記表について中間監査を行った。

当監査法人は、上記の中間財務諸表が、我が国において一般に公正妥当と認められる中間財務諸表の作成基準に準拠して、グローバル・アロケーション・オープンコース（年1回決算・限定為替ヘッジ）の2025年3月17日現在の信託財産の状態及び同日をもって終了する中間計算期間（2024年9月18日から2025年3月17日まで）の損益の状況に関する有用な情報を表示しているものと認める。

中間監査意見の根拠

当監査法人は、我が国において一般に公正妥当と認められる中間監査の基準に準拠して中間監査を行った。中間監査の基準における当監査法人の責任は、「中間財務諸表監査における監査人の責任」に記載されている。当監査法人は、我が国における職業倫理に関する規定に従って、アセットマネジメントOne株式会社及びファンドから独立しており、また、監査人としてのその他の倫理上の責任を果たしている。当監査法人は、中間監査の意見表明の基礎となる十分かつ適切な監査証拠を入手したと判断している。

中間財務諸表に対する経営者の責任

経営者の責任は、我が国において一般に公正妥当と認められる中間財務諸表の作成基準に準拠して中間財務諸表を作成し有用な情報を表示することにある。これには、不正又は誤謬による重要な虚偽表示のない中間財務諸表を作成し有用な情報を表示するために経営者が必要と判断した内部統制を整備及び運用することが含まれる。

中間財務諸表を作成するに当たり、経営者は、継続企業の前提に基づき中間財務諸表を作成することが適切であるかどうかを評価し、我が国において一般に公正妥当と認められる中間財務諸表の作成基準に基づいて継続企業に関する事項を開示する必要がある場合には当該事項を開示する責任がある。

中間財務諸表監査における監査人の責任

監査人の責任は、監査人が実施した中間監査に基づいて、全体として中間財務諸表の有用な情報の表示に関して投資者の判断を損なうような重要な虚偽表示がないかどうかの合理的な保証を得て、中間監査報告書において独立の立場から中間財務諸表に対する意見を表明することにある。虚偽表示は、不正又は誤謬により発生する可能性があり、個別に又は集計すると、中間財務諸表の利用者の意思決定に影響を与えると合理的に見込まれる場合に、重要性があると判断される。

監査人は、我が国において一般に公正妥当と認められる中間監査の基準に従って、中間監査の過程を通じて、職業的専門家としての判断を行い、職業的懐疑心を保持して以下を実施する。

- ・ 不正又は誤謬による中間財務諸表の重要な虚偽表示リスクを識別し、評価する。また、重要な虚偽表示リスクに対応する中間監査手続を立案し、実施する。中間監査手続の選択及び適用は監査人の判断による。さらに、中間監査の意見表明の基礎となる十分かつ適切な監査証拠を入手する。なお、中間監査手続は、年度監査と比べて監査手続の一部が省略され、監査人の判断により、不正又は誤謬による中間財務諸表の重要な虚偽表示リスクの評価に基づいて、分析的手続等を中心とした監査手続に必要な応じて追加の監査手続が選択及び適用される。
- ・ 中間財務諸表監査の目的は、内部統制の有効性について意見表明するためのものではないが、監査人は、リスク評価の実施に際して、状況に応じた適切な中間監査手続を立案するために、中間財務諸表の作成と有用な情報の表示に関連する内部統制を検討する。
- ・ 経営者が採用した会計方針及びその適用方法並びに経営者によって行われた会計上の見積りの合理性及び関連する注記事項の妥当性を評価する。
- ・ 経営者が継続企業を前提として中間財務諸表を作成することが適切であるかどうか、また、入手した監査証拠に基づき、継続企業の前提に重要な疑義を生じさせるような事象又は状況に関して重要な不確実性が認められるかどうか結論付ける。継続企業の前提に関する重要な不確実性が認められる場合は、中間監査報告書において中間財務諸表の注記事項に注意を喚起すること、又は重要な不確実性に関する中間財務諸表の注記事項が適切でない場合は、中間財務諸表に対して除外事項付意見を表明することが求められている。監査人の結論は、中間監査報告書日までに入手した監査証拠に基づいているが、将来の事象や状況により、ファンドは継続企業として存続できなくなる可能性がある。
- ・ 中間財務諸表の表示及び注記事項が、我が国において一般に公正妥当と認められる中間財務諸表の作成基準に準拠しているかどうかとともに、関連する注記事項を含めた中間財務諸表の表示、構成及び内容、並びに中間財務諸表が基礎となる取引や会計事象に関して有用な情報を表示しているかどうかを評価する。

監査人は、経営者に対して、計画した中間監査の範囲とその実施時期、中間監査の実施過程で識別した内部統制の重要な不備を含む中間監査上の重要な発見事項、及び中間監査の基準で求められているその他の事項について報告を行う。

利害関係

アセットマネジメントOne株式会社及びファンドと当監査法人又は業務執行社員との間には、公認会計士法の規定により記載すべき利害関係はない。

以　　上

(注1) 上記の中間監査報告書の原本は当社（有価証券報告書提出会社）が別途保管しております。

(注2) X B R L データは監査の対象には含まれておりません。

【グローバル・アロケーション・オープンＣコース（年１回決算・限定為替ヘッジ）】

（１）【中間貸借対照表】

（単位：円）

| | 第11期 2024年9月17日現在 | 第12期中間計算期間末 2025年3月17日現在 |
|-----------------|----------------------|-----------------------------|
| 資産の部 | | |
| 流動資産 | | |
| 預金 | 2,061,728 | — |
| コール・ローン | 39,427,269 | 37,730,183 |
| 投資証券 | 1,273,480,284 | 1,046,050,007 |
| 親投資信託受益証券 | 2,984,859 | 2,987,821 |
| 派生商品評価勘定 | 3,911 | 17,442,858 |
| 未収入金 | 39,388,130 | 1,316,448 |
| 流動資産合計 | 1,357,346,181 | 1,105,527,317 |
| 資産合計 | 1,357,346,181 | 1,105,527,317 |
| 負債の部 | | |
| 流動負債 | | |
| 派生商品評価勘定 | 695,374 | — |
| 未払解約金 | 7,258,657 | 476 |
| 未払受託者報酬 | 242,062 | 199,219 |
| 未払委託者報酬 | 14,930,142 | 12,287,710 |
| その他未払費用 | 21,446 | 17,646 |
| 流動負債合計 | 23,147,681 | 12,505,051 |
| 負債合計 | 23,147,681 | 12,505,051 |
| 純資産の部 | | |
| 元本等 | | |
| 元本 | 1,050,739,570 | 892,164,699 |
| 剰余金 | | |
| 中間剰余金又は中間欠損金（△） | 283,458,930 | 200,857,567 |
| （分配準備積立金） | 269,482,024 | 226,150,060 |
| 元本等合計 | 1,334,198,500 | 1,093,022,266 |
| 純資産合計 | 1,334,198,500 | 1,093,022,266 |
| 負債純資産合計 | 1,357,346,181 | 1,105,527,317 |

(2) 【中間損益及び剰余金計算書】

(単位：円)

| | 第11期中間計算期間 自 2023年9月16日 至 2024年3月15日 | 第12期中間計算期間 自 2024年9月18日 至 2025年3月17日 |
|--|--|--|
| 営業収益 | | |
| 受取利息 | — | 47,116 |
| 有価証券売買等損益 | 171,571,778 | 234,585 |
| 為替差損益 | △46,911,152 | △28,162,263 |
| 営業収益合計 | 124,660,626 | △27,880,562 |
| 営業費用 | | |
| 支払利息 | 2,833 | — |
| 受託者報酬 | 263,813 | 199,219 |
| 委託者報酬 | 16,271,554 | 12,287,710 |
| その他費用 | 79,997 | 104,673 |
| 営業費用合計 | 16,618,197 | 12,591,602 |
| 営業利益又は営業損失 (△) | 108,042,429 | △40,472,164 |
| 経常利益又は経常損失 (△) | 108,042,429 | △40,472,164 |
| 中間純利益又は中間純損失 (△) | 108,042,429 | △40,472,164 |
| 一部解約に伴う中間純利益金額の分配額又は一部解約に伴う中間純損失金額の分配額 (△) | 5,986,798 | △718,182 |
| 期首剰余金又は期首欠損金 (△) | 235,213,143 | 283,458,930 |
| 剰余金増加額又は欠損金減少額 | 4,665,322 | 2,945,191 |
| 中間一部解約に伴う剰余金増加額又は欠損金減少額 | — | — |
| 中間追加信託に伴う剰余金増加額又は欠損金減少額 | 4,665,322 | 2,945,191 |
| 剰余金減少額又は欠損金増加額 | 23,673,234 | 45,792,572 |
| 中間一部解約に伴う剰余金減少額又は欠損金増加額 | 23,673,234 | 45,792,572 |
| 中間追加信託に伴う剰余金減少額又は欠損金増加額 | — | — |
| 分配金 | — | — |
| 中間剰余金又は中間欠損金 (△) | 318,260,862 | 200,857,567 |

(3) 【中間注記表】

(重要な会計方針に係る事項に関する注記)

| 項目 | 第12期中間計算期間 |
|-------------------------|--|
| | 自 2024年9月18日 至 2025年3月17日 |
| 1. 有価証券の評価基準及び評価方法 | 投資証券 移動平均法に基づき、原則として時価で評価しております。時価評価にあたっては、投資証券の基準価額に基づいて評価しております。 親投資信託受益証券 移動平均法に基づき、原則として時価で評価しております。時価評価にあたっては、親投資信託受益証券の基準価額に基づいて評価しております。 |
| 2. デリバティブ等の評価基準及び評価方法 | 為替予約取引 原則として、わが国における計算日の対顧客先物売買相場の仲値によって計算しております。 |
| 3. その他中間財務諸表作成のための重要な事項 | 外貨建取引等の処理基準 外貨建資産及び負債は、計算日の対顧客電信売買相場の仲値により円貨に換算するほか、「投資信託財産の計算に関する規則」（平成12年総理府令第133号）第60条及び同第61条にしたがって換算しております。 計算期間末日の取扱い 当ファンドは、原則として毎年9月15日を計算期間の末日としておりますが、該当日が休業日のため、前計算期間末日を2024年9月17日、当中間計算期間末日を2025年3月17日としております。 |

(中間貸借対照表に関する注記)

| 項目 | 第11期 2024年9月17日現在 | 第12期中間計算期間末 2025年3月17日現在 |
|-----------|----------------------|-----------------------------|
| 1. 期首元本額 | 1,383,251,950円 | 1,050,739,570円 |
| 期中追加設定元本額 | 40,013,776円 | 11,171,959円 |
| 期中一部解約元本額 | 372,526,156円 | 169,746,830円 |
| 2. 受益権の総数 | 1,050,739,570口 | 892,164,699口 |

(中間損益及び剰余金計算書に関する注記)

| 項目 | 第11期中間計算期間 自 2023年9月16日 至 2024年3月15日 | 第12期中間計算期間 自 2024年9月18日 至 2025年3月17日 |
|---------|---|---|
| 1. 委託費用 | 信託財産の運用の指図にかかわる権限の全部または一部を委託するために要する費用として委託者報酬の中から支弁している額 6,596,590円 | 信託財産の運用の指図にかかわる権限の全部または一部を委託するために要する費用として委託者報酬の中から支弁している額 4,981,520円 |

(金融商品に関する注記)

金融商品の時価等に関する事項

| 項目 | 第11期 2024年9月17日現在 | 第12期中間計算期間末 2025年3月17日現在 |
|-------------------|----------------------|-----------------------------|
| 1. 中間貸借対照表計上額、時価及 | 貸借対照表上の金融商品は原則と | 中間貸借対照表上の金融商品は原 |

| | | |
|----------------------------|--|---|
| びその差額 | してすべて時価で評価しているため、貸借対照表計上額と時価との差額はありません。 | 則としてすべて時価で評価しているため、中間貸借対照表計上額と時価との差額はありません。 |
| 2. 時価の算定方法 | (1)有価証券 「(重要な会計方針に係る事項に関する注記)」にて記載しております。 (2)デリバティブ取引 「(デリバティブ取引等に関する注記)」にて記載しております。 (3)上記以外の金融商品 上記以外の金融商品(コール・ローン等の金銭債権及び金銭債務)は短期間で決済されるため、帳簿価額は時価と近似していることから、当該帳簿価額を時価としております。 | 同左 |
| 3. 金融商品の時価等に関する事項についての補足説明 | 金融商品の時価の算定においては一定の前提条件等を採用しているため、異なる前提条件等によった場合、当該価額が異なることもあります。また、デリバティブ取引に関する契約額等は、あくまでもデリバティブ取引における名目的な契約額であり、当該金額自体がデリバティブ取引のリスクの大きさを示すものではありません。 | 同左 |

(デリバティブ取引等に関する注記)

通貨関連

| 種類 | 第11期 2024年9月17日現在 | | | |
|-----------|----------------------|-----------|---------------|----------|
| | 契約額等(円) | 時価(円) | | 評価損益(円) |
| | | うち 1年超 | | |
| 市場取引以外の取引 | | | | |
| 為替予約取引 | | | | |
| 売建 | 1,255,081,079 | — | 1,255,772,542 | △691,463 |
| アメリカ・ドル | 1,255,081,079 | — | 1,255,772,542 | △691,463 |
| 合計 | 1,255,081,079 | — | 1,255,772,542 | △691,463 |

| 種類 | 第12期中間計算期間末 2025年3月17日現在 | | | |
|-----------|-----------------------------|-----------|---------------|------------|
| | 契約額等(円) | 時価(円) | | 評価損益(円) |
| | | うち 1年超 | | |
| 市場取引以外の取引 | | | | |
| 為替予約取引 | | | | |
| 売建 | 1,043,530,001 | — | 1,026,087,143 | 17,442,858 |
| アメリカ・ドル | 1,043,530,001 | — | 1,026,087,143 | 17,442,858 |

| | | | | |
|----|------------------|---|------------------|--------------|
| 合計 | 1, 043, 530, 001 | — | 1, 026, 087, 143 | 17, 442, 858 |
|----|------------------|---|------------------|--------------|

(注) 時価の算定方法

為替予約取引

1. 計算日に対顧客先物売買相場の仲値が発表されている外貨については、以下のように評価しております。

①計算日において為替予約の受渡日の対顧客先物売買相場の仲値が発表されている場合は、当該為替予約は当該仲値で評価しております。

②計算日において為替予約の受渡日の対顧客先物売買相場の仲値が発表されていない場合は、以下の方法によっております。

・計算日に為替予約の受渡日を超える対顧客先物売買相場が発表されている場合には、発表されている先物相場のうち当該日に最も近い前後二つの先物相場の仲値をもとに計算しております。

・計算日に為替予約の受渡日を超える対顧客先物売買相場が発表されていない場合には、当該日に最も近い発表されている対顧客先物売買相場の仲値を用いております。

2. 計算日に対顧客先物売買相場の仲値が発表されていない外貨については、計算日の対顧客電信売買相場の仲値で評価しております。

3. 換算において円未満の端数は切捨てております。

※上記取引で、ヘッジ会計が適用されているものではありません。

(1口当たり情報に関する注記)

| | 第11期 2024年9月17日現在 | 第12期中間計算期間末 2025年3月17日現在 |
|---------------------------|------------------------|-----------------------------|
| 1口当たり純資産額 (1万口当たり純資産額) | 1. 2698円 (12, 698円) | 1. 2251円 (12, 251円) |

(参考)

「グローバル・アロケーション・オープンAコース（年1回決算・為替ヘッジなし）」、「グローバル・アロケーション・オープンCコース（年1回決算・限定為替ヘッジ）」は、「ブラックロック・グローバル・ファンズーグローバル・アロケーション・ファンドクラスX」投資証券及び「国内マネー・マザーファンド」受益証券を主要投資対象としており、中間貸借対照表の資産の部に計上された「投資証券」及び「親投資信託受益証券」は、すべてこれらの証券であります。

同証券の状況は以下の通りであります。

なお、以下に記載した状況は監査の対象外となっております。

国内マネー・マザーファンド

貸借対照表

(単位：円)

| 2025年3月17日現在 | |
|--------------|-------------|
| 資産の部 | |
| 流動資産 | |
| コール・ローン | 165,588,661 |
| 国債証券 | 432,584,188 |
| 未収利息 | 2,324 |
| 前払費用 | 287 |
| 流動資産合計 | 598,175,460 |
| 資産合計 | 598,175,460 |
| 負債の部 | |
| 流動負債 | |
| 流動負債合計 | — |
| 負債合計 | — |
| 純資産の部 | |
| 元本等 | |
| 元本 | 592,995,208 |
| 剰余金 | |
| 剰余金又は欠損金（△） | 5,180,252 |
| 元本等合計 | 598,175,460 |
| 純資産合計 | 598,175,460 |
| 負債純資産合計 | 598,175,460 |

注記表

(重要な会計方針に係る事項に関する注記)

| 項目 | 自 2024年9月18日 至 2025年3月17日 |
|--------------------|--|
| 1. 有価証券の評価基準及び評価方法 | 国債証券 個別法に基づき、原則として時価で評価しております。時価評価にあたっては、金融商品取引業者、銀行等の提示する価額（但し、売気配相場は使用しない）、価格情報会社の提供する価額又は日本証券業協会発表の売買参考統計値（平均値）等で評価しております。 |

(貸借対照表に関する注記)

| 項目 | 2025年3月17日現在 |
|---------------------------------------|----------------|
| 1. 本報告書における開示対象ファンドの期首における当該親投資信託の元本額 | 592, 995, 208円 |
| 同期中追加設定元本額 | －円 |
| 同期中一部解約元本額 | －円 |
| 元本の内訳 | |
| ファンド名 | |
| 世界高配当株セレクト（目標払出し型）毎月決算・為替ヘッジなしコース | 272, 756, 011円 |
| 世界高配当株セレクト（目標払出し型）毎月決算・為替ヘッジありコース | 21, 814, 391円 |
| グローバル・アロケーション・オープンAコース（年1回決算・為替ヘッジなし） | 39, 526, 080円 |
| グローバル・アロケーション・オープンBコース（年4回決算・為替ヘッジなし） | 188, 580, 850円 |
| グローバル・アロケーション・オープンCコース（年1回決算・限定為替ヘッジ） | 2, 962, 052円 |
| グローバル・アロケーション・オープンDコース（年4回決算・限定為替ヘッジ） | 2, 960, 390円 |
| 豪州インフラ関連好配当資産ファンド（毎月決算型） | 44, 446, 526円 |
| 豪州インフラ関連好配当資産ファンド（年2回決算型） | 19, 753, 462円 |
| 豪州インフラ関連好配当資産ファンド 為替ヘッジあり（毎月決算型） | 97, 723円 |
| 豪州インフラ関連好配当資産ファンド 為替ヘッジあり（年2回決算型） | 97, 723円 |
| 計 | 592, 995, 208円 |
| 2. 受益権の総数 | 592, 995, 208口 |

(金融商品に関する注記)

金融商品の時価等に関する事項

| 項目 | 2025年3月17日現在 |
|----------------------|---|
| 1. 貸借対照表計上額、時価及びその差額 | 貸借対照表上の金融商品は原則としてすべて時価で評価しているため、貸借対照表計上額と時価との差額はありません。 |
| 2. 時価の算定方法 | (1)有価証券 「(重要な会計方針に係る事項に関する注記)」にて記載しております。 (2)デリバティブ取引 該当事項はありません。 (3)上記以外の金融商品 上記以外の金融商品（コール・ローン等の金銭債権及び金銭債務）は短期 |

| | |
|----------------------------|--|
| | 間で決済されるため、帳簿価額は時価と近似していることから、当該帳簿価額を時価としております。 |
| 3. 金融商品の時価等に関する事項についての補足説明 | 金融商品の時価の算定においては一定の前提条件等を採用しているため、異なる前提条件等によった場合、当該価額が異なることもあります。 |

(デリバティブ取引等に関する注記)

該当事項はありません。

(1口当たり情報に関する注記)

| | 2025年3月17日現在 |
|--------------|--------------|
| 1口当たり純資産額 | 1.0087円 |
| (1万口当たり純資産額) | (10,087円) |

ブラックロック・グローバル・ファンズーグローバル・アロケーション・ファンド

「ブラックロック・グローバル・ファンズーグローバル・アロケーション・ファンドークラスX」は、「ブラックロック・グローバル・ファンズーグローバル・アロケーション・ファンド」を構成する個別クラスとなっております。

「ブラックロック・グローバル・ファンズーグローバル・アロケーション・ファンド」は、同ファンドの国籍において一般に公正妥当と認められる会計原則に準拠した財務諸表が作成され、現地監査人による監査を受けております。

なお、以下は入手しうる直近の現地監査済み財務諸表の原文の一部を委託会社が和訳したものでありますが、あくまで参考和訳であり正確性を保証するものではありません。

純資産計算書

2024年8月31日現在

| 区分 | 金額 (米ドル) |
|----------------------|----------------|
| 資産 | |
| 有価証券ポートフォリオ (取得価額) | 12,420,844,446 |
| 未実現利益 | 1,714,799,435 |
| 有価証券ポートフォリオ (市場価額) | 14,135,643,881 |
| 銀行預金 | 967,205,284 |
| ブローカーによる債権 | 45,294,500 |
| 未収利息及び未収配当金 | 58,798,869 |
| 投資売却による未収入金 | 12,788,579* |
| ファンド投資証券発行による未収入金 | 8,605,310 |
| 先物取引にかかる未実現利益 | 22,437,012 |
| 外国為替予約取引にかかる未実現利益 | 77,199,634 |
| TBA有価証券取引契約の市場価額 | 67,902,383 |
| スワップ取引にかかる未実現利益の市場価額 | 37,375,171 |
| 買建オプション／スワップションの市場価額 | 73,913,500 |
| その他の資産 | 1,818,939 |
| 資産合計 | 15,508,983,062 |
| 負債 | |
| 銀行への債務 | 8,880,701 |
| ブローカーへの債務 | 45,126,858 |
| 未払収益分配金 | 29,681,322 |
| 投資購入による未払金 | 110,074,873* |
| ファンド投資証券償還による未払金 | 22,610,836 |
| 売建オプション／スワップションの市場価額 | 21,284,231 |
| その他の負債 | 20,504,584 |
| 負債合計 | 258,163,405 |
| 純資産合計 | 15,250,819,657 |

投資有価証券明細表

2024年8月31日現在

公認の証券取引所に上場されているまたは他の規制ある市場で取引されている譲渡性のある有価証券及びマネー・マーケット商品

| 数量 | 銘柄 | 時価 (米ドル) | 純資産比率 % |
|--------------------|---|------------|------------|
| ファンド | | | |
| | アイルランド | | |
| 150,000 | iShares JP Morgan EM Local Government Bond UCITS ETF~ | 6,667,500 | 0.04 |
| | 米国 | | |
| 208,663 | SPDR Gold Shares* | 48,524,581 | 0.32 |
| ファンド合計 | | 55,192,081 | 0.36 |
| 普通／優先株式（証券）およびワラント | | | |
| | オーストラリア | | |
| 370,805 | BHP | 10,253,592 | 0.07 |
| 408,207 | Brambles | 5,047,274 | 0.03 |
| 565,957 | Coles | 7,212,734 | 0.05 |
| 22,042 | CSL | 4,592,037 | 0.03 |
| 51,308 | Macquarie | 7,504,544 | 0.05 |
| 458,626 | Medibank Pvt* | 1,200,703 | 0.01 |
| 42,718 | Rio Tinto* | 3,231,991 | 0.02 |
| 49,668 | Wesfarmers | 2,445,699 | 0.02 |
| 330,390 | Woolworths | 7,995,423 | 0.05 |
| | | 49,483,997 | 0.33 |
| | ベルギー | | |
| 14,641 | Ageas | 750,491 | 0.00 |
| 49,802 | Syensqo* | 4,132,623 | 0.03 |
| | | 4,883,114 | 0.03 |
| | バミューダ | | |
| 34,769 | Credicorp | 6,075,883 | 0.04 |
| 474,016 | Invesco | 8,048,792 | 0.05 |
| 273,451 | Norwegian Cruise Line* | 4,937,158 | 0.03 |
| | | 19,061,833 | 0.12 |
| | ブラジル | | |
| 1,801,159 | Ambev | 4,068,061 | 0.03 |
| 4,930,375 | B3 - Brasil Bolsa Balcao | 10,839,624 | 0.07 |
| 863,798 | Banco do Brasil | 4,298,511 | 0.03 |
| 195,425 | BB Seguridade Participacoes | 1,257,545 | 0.01 |
| 2,294,327 | Cia Energetica de Minas Gerais | 4,711,942 | 0.03 |
| 385,014 | Embraer | 3,173,747 | 0.02 |
| 100,083 | Gerdau | 322,367 | 0.00 |
| 547,664 | Petroleo Brasileiro | 3,800,770 | 0.03 |
| | | 32,472,567 | 0.22 |
| | イギリス領ヴァージン諸島 | | |
| 10,399 | Capri | 374,260 | 0.00 |
| | カナダ | | |
| 417,206 | Algoma Steel | 4,432,814 | 0.03 |
| 479,251 | Barrick Gold* | 9,723,189 | 0.06 |
| 1,010,176 | Cameco* | 40,891,924 | 0.27 |
| 20,759 | Canadian National Railway* | 2,428,933 | 0.01 |
| 75,764 | Canadian Natural Resources* | 2,761,878 | 0.02 |
| 47,045 | Eldorado Gold* | 816,231 | 0.01 |
| 1,308,196 | Enbridge* | 52,092,682 | 0.34 |
| 5,479 | Fairfax Financial | 6,598,070 | 0.05 |

| 数量 | 銘柄 | 時価 (米ドル) | 純資産比率 % |
|-----------|---------------------------------|-------------|------------|
| 287,754 | First Quantum Minerals | 3,576,226 | 0.02 |
| 115,997 | Franco-Nevada | 14,197,707 | 0.09 |
| 243,705 | Lions Gate Entertainment* | 1,903,336 | 0.01 |
| 21,850 | Lions Gate Entertainment | 151,420 | 0.00 |
| 215,554 | Lionsgate Studios | 1,487,323 | 0.01 |
| 47,115 | Nutrien | 2,269,175 | 0.02 |
| 613,857 | Power of Canada | 18,672,071 | 0.12 |
| 1,609,926 | Suncor Energy* | 65,146,259 | 0.43 |
| 13,690 | Thomson Reuters* | 2,327,044 | 0.01 |
| 134,016 | Toronto-Dominion Bank | 8,043,582 | 0.05 |
| | | 237,519,864 | 1.55 |
| | ケイマン諸島 | | |
| 1,787,000 | Haidilao International | 3,006,453 | 0.02 |
| 134,378 | JD.com | 1,847,222 | 0.01 |
| 64,680 | Lavoro (Wts 27/12/2027) | 20,051 | 0.00 |
| 466,605 | Li Auto* | 4,717,883 | 0.03 |
| 834,000 | NagaCorp | 356,128 | 0.00 |
| 574,409 | Sands China* | 1,048,884 | 0.01 |
| 4,922 | Sea ADR* | 390,757 | 0.00 |
| 661,419 | Tencent | 32,399,334 | 0.21 |
| 4,865,431 | Wynn Macau* | 3,331,644 | 0.02 |
| | | 47,118,356 | 0.30 |
| | 中国 | | |
| 10,100 | Anhui Gujing Distillery | 135,990 | 0.00 |
| 1,850,000 | BYD* | 57,219,635 | 0.37 |
| 790,014 | Contemporary Amperex Technology | 20,571,064 | 0.13 |
| 1,114,500 | Great Wall Motor | 1,603,500 | 0.01 |
| 2,179,168 | Great Wall Motor | 7,129,050 | 0.05 |
| 1,133,135 | Nongfu Spring* | 4,126,635 | 0.03 |
| 91,200 | Seres | 985,762 | 0.01 |
| 447,047 | Shenzhen Transsion | 5,051,793 | 0.04 |
| 1,915,000 | Weichai Power | 2,932,035 | 0.02 |
| 4,668,900 | Weichai Power | 8,547,163 | 0.06 |
| | | 108,302,627 | 0.72 |
| | コロンビア | | |
| 8,806 | Bancolombia ADR | 286,900 | 0.00 |
| | チェコ共和国 | | |
| 13,137 | Komerční Banka | 445,249 | 0.00 |
| 53,212 | Moneta Money Bank | 256,163 | 0.00 |
| | | 701,412 | 0.00 |
| | デンマーク | | |
| 3,672 | AP Moller - Maersk* | 5,488,357 | 0.03 |
| 38,800 | Carlsberg | 4,566,797 | 0.03 |
| 8,271 | Genmab | 2,296,812 | 0.02 |
| 661,985 | Novo Nordisk | 91,826,369 | 0.60 |
| 2,075 | Novonesis (Novozymes) B* | 144,054 | 0.00 |
| 380,591 | Vestas Wind Systems | 8,709,376 | 0.06 |
| | | 113,031,765 | 0.74 |
| | フィンランド | | |
| 118,729 | Elisa | 5,922,928 | 0.04 |
| 25,513 | Kone | 1,373,909 | 0.01 |
| | | 7,296,837 | 0.05 |

| 数量 | 銘柄 | 時価 (米ドル) | 純資産比率 % |
|-----------|----------------------------------|-------------|------------|
| フランス | | | |
| 610,858 | Accor* | 25,845,498 | 0.17 |
| 297,915 | AXA | 11,347,647 | 0.07 |
| 26,447 | BNP Paribas | 1,831,079 | 0.01 |
| 441,127 | Carrefour* | 7,079,675 | 0.05 |
| 611,353 | Cie de Saint-Gobain | 53,547,597 | 0.35 |
| 296,858 | Constellium | 4,993,152 | 0.03 |
| 160,956 | Dassault Systemes | 6,351,909 | 0.04 |
| 84,428 | Edenred* | 3,589,929 | 0.02 |
| 155,267 | EssilorLuxottica | 37,214,972 | 0.24 |
| 6,227 | Hermes International | 15,014,766 | 0.10 |
| 73,837 | La Francaise des Jeux SAEM | 2,983,391 | 0.02 |
| 97,912 | LVMH Moet Hennessy Louis Vuitton | 73,440,250 | 0.48 |
| 196,956 | Orange | 2,239,285 | 0.02 |
| 472,011 | Sanofi | 53,116,213 | 0.35 |
| 13,755 | Schneider Electric | 3,516,233 | 0.02 |
| 33,787 | SCOR* | 708,405 | 0.01 |
| 416,960 | TotalEnergies | 28,734,634 | 0.19 |
| 114,545 | Valeo* | 1,226,321 | 0.01 |
| | | 332,780,956 | 2.18 |
| ドイツ | | | |
| 193,197 | adidas | 50,222,085 | 0.33 |
| 9,390 | Allianz | 2,923,531 | 0.02 |
| 48,280 | BASF | 2,464,650 | 0.02 |
| 45,369 | Bayer | 1,403,497 | 0.01 |
| 36,495 | CTS Eventim | 3,429,782 | 0.02 |
| 289,679 | Evonik Industries* | 6,416,945 | 0.04 |
| 89,719 | Fresenius Medical Care | 3,476,046 | 0.02 |
| 40,532 | Heidelberg Materials | 4,281,901 | 0.03 |
| 24,931 | Henkel | 2,288,604 | 0.01 |
| 435,976 | Mercedes-Benz* | 30,156,178 | 0.20 |
| 98,552 | MTU Aero Engines | 29,482,975 | 0.19 |
| 11,337 | Northern Data* | 350,963 | 0.00 |
| 2,635 | Rational | 2,668,982 | 0.02 |
| 460,370 | RWE | 16,709,549 | 0.11 |
| 39,459 | Symrise | 5,213,961 | 0.04 |
| 18,721 | Zalando | 491,012 | 0.00 |
| | | 161,980,661 | 1.06 |
| ギリシャ | | | |
| 89,384 | Athens International Airport | 781,913 | 0.01 |
| 248,794 | National Bank of Greece | 2,143,330 | 0.01 |
| 22,648 | OPAP | 395,337 | 0.00 |
| 34,069 | Piraeus Financial | 146,524 | 0.00 |
| | | 3,467,104 | 0.02 |
| ガーンジー | | | |
| 480,079 | Genius Sports* | 3,725,413 | 0.03 |
| 香港 | | | |
| 3,352,572 | AIA | 23,838,324 | 0.16 |
| 3,030,000 | CSPC Pharmaceutical | 1,872,775 | 0.01 |
| 1,182,000 | Lenovo | 1,453,557 | 0.01 |
| | | 27,164,656 | 0.18 |
| ハンガリー | | | |
| 101,056 | MOL Hungarian Oil & Gas | 754,989 | 0.01 |
| 12,580 | OTP Bank | 653,778 | 0.00 |
| | | 1,408,767 | 0.01 |

| 数量 | 銘柄 | 時価 (米ドル) | 純資産比率 % |
|------------|---|-------------|------------|
| インド | | | |
| 362,949 | Aditya Birla Capital | 952,516 | 0.01 |
| 75,367 | Axis Bank | 1,056,084 | 0.01 |
| 198,492 | Bharat Electronics | 708,332 | 0.00 |
| 165,874 | Bharat Petroleum | 707,332 | 0.01 |
| 75,116 | Cipla | 1,482,146 | 0.01 |
| 14,192 | Eicher Motors | 839,375 | 0.01 |
| 423,752 | GAIL India | 1,200,907 | 0.01 |
| 74,586 | Godrej Consumer Products | 1,317,219 | 0.01 |
| 13,376 | Hero MotoCorp | 870,041 | 0.01 |
| 39,961 | Hindustan Aeronautics | 2,229,792 | 0.01 |
| 65,219 | IndusInd Bank | 1,108,286 | 0.01 |
| 12,460 | InterGlobe Aviation | 717,550 | 0.00 |
| 83,169 | JSW Energy | 705,196 | 0.00 |
| 395,959 | Kotak Mahindra Bank | 8,407,217 | 0.05 |
| 17,680 | Larsen & Toubro | 780,938 | 0.01 |
| 5,492 | Maruti Suzuki India | 812,165 | 0.00 |
| 63,557 | REC | 469,642 | 0.00 |
| 38,836 | Reliance Industries | 1,398,043 | 0.01 |
| 10,340 | UltraTech Cement | 1,393,346 | 0.01 |
| | | 27,156,127 | 0.18 |
| インドネシア | | | |
| 1,807,900 | Astra International | 596,589 | 0.00 |
| 8,483,400 | Bank Central Asia | 5,667,493 | 0.04 |
| 2,151,800 | Bank Negara Indonesia Persero | 744,881 | 0.01 |
| 9,314,200 | Bank Syariah Indonesia | 1,597,064 | 0.01 |
| 8,669,600 | Ciputra Development | 729,245 | 0.00 |
| | | 9,335,272 | 0.06 |
| アイルランド | | | |
| 26,708 | Aon | 9,142,683 | 0.06 |
| 677,027 | CRH | 60,173,332 | 0.40 |
| 71,579 | Eaton | 21,654,795 | 0.14 |
| 147,004 | James Hardie Industries | 5,491,776 | 0.04 |
| 77,274 | Kingspan | 6,735,803 | 0.04 |
| 6,587 | Linde | 3,127,508 | 0.02 |
| 50,295 | Seagate Technology | 4,978,199 | 0.03 |
| 212,177 | Trane Technologies | 75,416,193 | 0.49 |
| | | 186,720,289 | 1.22 |
| イスラエル | | | |
| 10,784 | CyberArk Software* | 3,112,910 | 0.02 |
| イタリア | | | |
| 55,134 | FinecoBank Banca Fineco | 942,557 | 0.01 |
| 18,812,673 | Intesa Sanpaolo | 78,554,873 | 0.51 |
| 459,492 | Mediobanca Banca di Credito Finanziario | 7,761,204 | 0.05 |
| 359,871 | Snam* | 1,788,879 | 0.01 |
| 2,203,489 | UniCredit | 91,131,071 | 0.60 |
| | | 180,178,584 | 1.18 |
| 日本 | | | |
| 55,600 | Astellas Pharma* | 694,045 | 0.00 |
| 38,400 | Bridgestone | 1,498,961 | 0.01 |
| 36,300 | Canon | 1,251,148 | 0.01 |
| 19,600 | Dai-ichi Life | 562,443 | 0.01 |
| 415,506 | Daiichi Sankyo | 17,435,495 | 0.11 |
| 108,588 | Daikin Industries* | 13,808,490 | 0.09 |
| 201,800 | Ebara | 2,733,228 | 0.02 |
| 159,721 | FANUC* | 4,704,066 | 0.03 |
| 18,200 | Fast Retailing | 5,832,853 | 0.04 |
| 652,886 | FUJIFILM* | 17,515,250 | 0.12 |
| 28,600 | GMO Payment Gateway* | 1,796,440 | 0.01 |
| 140,600 | Hitachi | 3,450,283 | 0.02 |

| 数量 | 銘柄 | 時価 (米ドル) | 純資産比率 % |
|-----------|----------------------------|-------------|------------|
| 501,852 | Hoya* | 71,006,058 | 0.47 |
| 110,600 | Isetan Mitsukoshi* | 1,666,294 | 0.01 |
| 170,651 | Ito En* | 4,130,279 | 0.03 |
| 47,200 | Kakaku.com* | 810,986 | 0.00 |
| 258,180 | Kansai Paint* | 4,614,285 | 0.03 |
| 380,400 | Kawasaki Kisen Kaisha* | 5,588,660 | 0.04 |
| 135,419 | Keyence | 64,760,350 | 0.42 |
| 28 | Kobayashi Pharmaceutical | 1,077 | 0.00 |
| 145,000 | Kokusai Electric* | 3,899,938 | 0.03 |
| 83,000 | Kuraray* | 1,089,104 | 0.00 |
| 195,600 | Kyushu Railway* | 5,254,163 | 0.03 |
| 83,760 | Makita* | 2,801,782 | 0.02 |
| 521,500 | Mazda Motor* | 4,378,078 | 0.03 |
| 53,617 | MEIJI* | 1,335,637 | 0.01 |
| 594,390 | Mitsubishi Electric* | 9,967,752 | 0.07 |
| 30,700 | Mitsubishi Estate* | 527,379 | 0.00 |
| 5,353,700 | Mitsubishi UFJ Financial* | 56,199,873 | 0.37 |
| 2,107,800 | Mitsui* | 45,222,996 | 0.29 |
| 101,700 | Mitsui High-Tec* | 726,978 | 0.00 |
| 367,900 | Mitsui OSK Lines* | 13,236,413 | 0.09 |
| 126,700 | Mizuho Financial* | 2,619,128 | 0.02 |
| 54,000 | Money Forward* | 2,064,138 | 0.01 |
| 544,500 | MS&AD Insurance* | 12,512,727 | 0.08 |
| 65,449 | NET One Systems* | 1,531,460 | 0.01 |
| 127,300 | NIDEC CORP* | 5,200,095 | 0.03 |
| 53,800 | Nintendo* | 2,920,635 | 0.02 |
| 1,400,253 | Nippon Paint | 8,871,347 | 0.06 |
| 54,400 | Nippon Steel* | 1,237,043 | 0.01 |
| 147,300 | Nippon Yusen* | 5,336,032 | 0.04 |
| 354,069 | Nomura Research Institute* | 11,943,383 | 0.08 |
| 125,800 | Ono Pharmaceutical | 1,863,320 | 0.01 |
| 1,225,500 | Panasonic* | 10,208,290 | 0.07 |
| 446,828 | Rakus* | 7,402,622 | 0.05 |
| 144,655 | Santen Pharmaceutical | 1,864,833 | 0.01 |
| 29,200 | SCREEN | 2,185,587 | 0.01 |
| 105,800 | Sekisui House | 2,728,588 | 0.02 |
| 102,500 | Shiseido | 2,296,321 | 0.02 |
| 71,300 | SMC* | 32,818,769 | 0.22 |
| 103,100 | Socionext* | 2,289,931 | 0.01 |
| 177,000 | Sojitz* | 4,225,577 | 0.03 |
| 395,800 | Sompo* | 9,326,697 | 0.06 |
| 30,700 | Takeda Pharmaceutical* | 913,871 | 0.01 |
| 28,700 | TDK | 1,941,529 | 0.01 |
| 46,800 | TIS* | 1,171,286 | 0.01 |
| 202,200 | Tokyo Electric Power | 965,159 | 0.00 |
| 20,100 | Tokyo Electron* | 3,563,345 | 0.02 |
| 64,055 | Toyo Tire* | 941,286 | 0.00 |
| 2,190,000 | Toyota Motor | 41,517,621 | 0.27 |
| 233,800 | Toyota Tsusho* | 4,485,343 | 0.03 |
| 116,122 | Trend Micro* | 6,965,246 | 0.05 |
| 465,732 | Yamaha Motor* | 4,053,878 | 0.03 |
| | | 566,465,871 | 3.71 |
| ジャージー | | | |
| 219,087 | Experian | 10,632,990 | 0.07 |
| 7,790,136 | Glencore | 41,197,625 | 0.27 |
| 30,362 | Wizz Air* | 533,229 | 0.00 |
| | | 52,363,844 | 0.34 |
| カザフスタン | | | |
| 29,871 | Kaspi.KZ JSC ADR | 3,885,918 | 0.03 |

| 数量 | 銘柄 | 時価 (米ドル) | 純資産比率 % |
|-----------|---|-------------|------------|
| 46,444 | リベリア Royal Caribbean Cruises* | 7,802,127 | 0.05 |
| 392,314 | ルクセンブルク Tenaris | 5,714,008 | 0.04 |
| | | 5,714,008 | 0.04 |
| 212,100 | マレーシア CIMB | 402,364 | 0.00 |
| 592,000 | Frontken | 493,047 | 0.01 |
| | | 895,411 | 0.01 |
| 8,099,574 | メキシコ Cemex | 4,939,242 | 0.03 |
| 72,219 | Fomento Economico Mexicano | 746,264 | 0.00 |
| 53,742 | Grupo Aeroportuario del Sureste | 1,454,114 | 0.01 |
| 470,243 | Grupo Financiero Banorte | 3,239,614 | 0.02 |
| 1,227,923 | Wal-Mart de Mexico | 3,919,852 | 0.03 |
| | | 14,299,086 | 0.09 |
| 195,079 | オランダ ABN AMRO Bank | 3,356,627 | 0.02 |
| 4,956 | Argenx | 2,565,124 | 0.02 |
| 130,358 | ASML | 117,918,384 | 0.77 |
| 58,042 | Ferrari | 28,768,464 | 0.19 |
| 3,055,561 | ING Groep | 55,435,266 | 0.36 |
| 145,257 | ING Groep ADR | 2,637,867 | 0.02 |
| 398,914 | Koninklijke Ahold Delhaize | 13,643,878 | 0.09 |
| 3,303,210 | Koninklijke KPN | 13,540,557 | 0.09 |
| 100,202 | Koninklijke Vopak* | 4,614,686 | 0.03 |
| 419,180 | Prosus | 15,657,910 | 0.10 |
| 31,639 | STMicroelectronics | 1,013,450 | 0.01 |
| 46,931 | Universal Music* | 1,241,296 | 0.01 |
| 46,055 | Wolters Kluwer | 7,881,095 | 0.05 |
| | | 268,274,604 | 1.76 |
| 42,293 | ニュージーランド Xero | 4,097,397 | 0.03 |
| 48,394 | ノルウェー DNB Bank | 1,027,720 | 0.01 |
| 322,746 | Equinor | 8,558,364 | 0.05 |
| | | 9,586,084 | 0.06 |
| 586,359 | パナマ Carnival* | 9,827,377 | 0.06 |
| 1,418,600 | フィリピン Ayala Land | 891,835 | 0.01 |
| 5,417,400 | Bloomerry Resorts | 759,304 | 0.01 |
| 66,180 | International Container Terminal Services | 466,973 | 0.00 |
| 393,610 | Metropolitan Bank & Trust | 515,233 | 0.00 |
| | | 2,633,345 | 0.02 |
| 101 | ポーランド LPP | 384,445 | 0.00 |
| 38,940 | Powszechna Kasa Oszczednosci Bank Polski | 579,977 | 0.01 |
| 376,574 | Powszechny Zaklad Ubezpieczen | 4,566,359 | 0.03 |
| | | 5,530,781 | 0.04 |
| 35,469 | ポルトガル Jeronimo Martins SGPS* | 656,065 | 0.00 |

| 数量 | 銘柄 | 時価 (米ドル) | 純資産比率 % |
|-----------|---------------------------------|-------------|------------|
| | サウジアラビア | | |
| 245,152 | Abdullah Al Othaim Markets | 751,283 | 0.00 |
| 2,248 | Elm | 600,373 | 0.00 |
| 63,809 | Etihad Etisalat | 858,704 | 0.01 |
| 10,860 | Riyadh Cables | 322,972 | 0.00 |
| 25,888 | Saudi Basic Industries | 516,025 | 0.01 |
| 152,086 | Saudi National Bank | 1,418,495 | 0.01 |
| 45,273 | Yanbu National Petrochemical | 484,993 | 0.00 |
| | | 4,952,845 | 0.03 |
| | シンガポール | | |
| 201,262 | UOL | 830,638 | 0.01 |
| | 南アフリカ | | |
| 6,576 | Capitec Bank | 1,083,236 | 0.01 |
| 413,560 | FirstRand | 1,989,618 | 0.01 |
| 64,510 | Kumba Iron Ore* | 1,268,159 | 0.01 |
| | | 4,341,013 | 0.03 |
| | 韓国 | | |
| 507,462 | Doosan Enerbility | 6,875,818 | 0.04 |
| 16,282 | Fila | 516,183 | 0.00 |
| 71,077 | GS Engineering & Construction | 1,090,750 | 0.01 |
| 179,602 | HD Hyundai Infracore | 965,335 | 0.01 |
| 4,120 | HD HYUNDAI MIPO | 317,979 | 0.00 |
| 15,435 | Hyundai Motor | 2,952,159 | 0.02 |
| 204,626 | KakaoBank | 3,385,286 | 0.02 |
| 7,420 | Krafton | 1,816,327 | 0.02 |
| 25,219 | NAVER | 3,192,374 | 0.02 |
| 17,215 | Orion | 1,185,597 | 0.01 |
| 54,702 | Samsung Electronics | 3,042,526 | 0.02 |
| 19,706 | Samsung Life Insurance | 1,433,861 | 0.01 |
| 259,296 | SK Hynix | 33,716,145 | 0.22 |
| | | 60,490,340 | 0.40 |
| | スペイン | | |
| 15,859 | Amadeus IT | 1,074,649 | 0.00 |
| 1,890,587 | Banco Bilbao Vizcaya Argentaria | 20,006,134 | 0.13 |
| 779,469 | Banco de Sabadell | 1,667,103 | 0.01 |
| 200,872 | Banco Santander | 1,001,182 | 0.01 |
| 34,605 | Bankinter* | 305,094 | 0.00 |
| 1,848,928 | Cellnex Telecom | 72,351,062 | 0.48 |
| 104,494 | Industria de Diseno Textil | 5,682,692 | 0.04 |
| 426,805 | Puig Brands | 11,870,185 | 0.08 |
| 198,688 | Repsol | 2,724,417 | 0.02 |
| | | 116,682,518 | 0.77 |
| | スウェーデン | | |
| 57,491 | Assa Abloy | 1,849,651 | 0.01 |
| 65,888 | Boliden | 2,016,511 | 0.01 |
| 44,846 | Evolution | 4,661,668 | 0.03 |
| 345,050 | SSAB* | 1,640,324 | 0.01 |
| 171,254 | SSAB | 828,961 | 0.01 |
| 2,474,959 | Telia | 7,666,223 | 0.05 |
| 161,679 | Trelleborg | 6,319,471 | 0.04 |
| 719,308 | Volvo | 19,058,697 | 0.13 |
| | | 44,041,506 | 0.29 |

| 数量 | 銘柄 | 時価 (米ドル) | 純資産比率 % |
|-----------|------------------------------------|-------------|------------|
| | スイス | | |
| 121,446 | ABB | 6,936,755 | 0.04 |
| 23,264 | Alcon | 2,272,612 | 0.01 |
| 352,806 | Bunge Global* | 35,488,755 | 0.23 |
| 66,826 | Coca-Cola HBC | 2,473,747 | 0.02 |
| 142,602 | Galderma* | 13,813,008 | 0.09 |
| 91,520 | Holcim | 8,815,449 | 0.06 |
| 83,052 | Julius Baer* | 4,851,289 | 0.03 |
| 28,171 | Kuehne + Nagel International* | 8,733,350 | 0.06 |
| 129,292 | Nestle | 13,911,556 | 0.09 |
| 71,405 | Novartis | 8,607,484 | 0.06 |
| 1 | Sandoz | 44 | 0.00 |
| 83,686 | SGS | 9,355,086 | 0.06 |
| 19,070 | Sika | 6,163,310 | 0.04 |
| 36,187 | TE Connectivity | 5,550,000 | 0.04 |
| 920,178 | Transocean* | 4,334,038 | 0.03 |
| 180,872 | UBS | 5,556,159 | 0.04 |
| | | 136,862,642 | 0.90 |
| | 台湾 | | |
| 2,319,254 | Acer | 3,171,847 | 0.02 |
| 450,000 | ASE Technology | 2,159,269 | 0.01 |
| 116,000 | ASMedia Technology | 6,418,256 | 0.04 |
| 124,000 | Asustek Computer | 2,081,526 | 0.01 |
| 975,898 | Chicony Electronics | 4,942,029 | 0.03 |
| 5,062,912 | Compal Electronics | 5,254,414 | 0.04 |
| 740,000 | Evergreen Marine Taiwan | 4,348,860 | 0.03 |
| 327,691 | Genius Electronic Optical | 5,787,603 | 0.04 |
| 27,000 | Global Unichip | 941,075 | 0.01 |
| 1,438,000 | Inventec | 2,049,791 | 0.01 |
| 309,340 | MediaTek | 11,990,673 | 0.08 |
| 1,388,802 | Quanta Computer | 11,634,854 | 0.08 |
| 431,954 | Realtek Semiconductor | 7,223,989 | 0.05 |
| 3,325,000 | Taiwan Semiconductor Manufacturing | 98,118,172 | 0.64 |
| 136,000 | Wan Hai Lines | 352,435 | 0.00 |
| 1,007,000 | Wistron | 3,195,077 | 0.02 |
| 14,000 | Wiwynn | 831,510 | 0.01 |
| 1,005,000 | Yang Ming Marine Transport | 2,026,337 | 0.01 |
| | | 172,527,717 | 1.13 |
| | タイ | | |
| 111,800 | Advanced Info Service | 815,914 | 0.01 |
| 185,700 | CP ALL | 331,950 | 0.00 |
| 1,675,900 | True NVDR | 510,024 | 0.00 |
| | | 1,657,888 | 0.01 |
| | トルコ | | |
| 1,505,805 | Turkiye Is Bankasi | 584,405 | 0.00 |
| | アラブ首長国連邦 | | |
| 148,016 | Abu Dhabi Commercial Bank | 353,024 | 0.00 |
| 583,250 | Air Arabia | 428,756 | 0.00 |
| 194,123 | Aldar Properties | 387,940 | 0.00 |
| 885,731 | Borouge | 607,707 | 0.01 |
| 454,189 | Emaar Properties | 1,043,689 | 0.01 |
| | | 2,821,116 | 0.02 |
| | 英国 | | |
| 63,393 | Anglo American | 1,852,082 | 0.01 |
| 196,085 | AstraZeneca | 34,251,619 | 0.22 |
| 194,545 | AstraZeneca ADR* | 16,997,397 | 0.11 |
| 500,537 | Auto Trader | 5,608,629 | 0.04 |
| 5,643,854 | BAE Systems | 101,567,866 | 0.67 |
| 6,752 | Bank of Georgia | 402,519 | 0.00 |
| 1,896,687 | Barclays | 5,695,921 | 0.04 |

| 数量 | 銘柄 | 時価 (米ドル) | 純資産比率 % |
|-----------|--------------------------|-------------|------------|
| 1,010,680 | BP | 5,707,620 | 0.04 |
| 80,215 | British American Tobacco | 2,990,466 | 0.02 |
| 1,005,083 | Compass | 31,735,989 | 0.21 |
| 318,850 | GSK | 6,966,178 | 0.05 |
| 86,879 | Hikma Pharmaceuticals | 2,290,988 | 0.02 |
| 32,475 | Imperial Brands | 929,788 | 0.01 |
| 2,160,810 | J Sainsbury | 8,339,687 | 0.05 |
| 436,055 | Kingfisher | 1,631,373 | 0.01 |
| 136,865 | London Stock Exchange | 18,432,382 | 0.12 |
| 869,752 | Marks & Spencer | 3,917,057 | 0.03 |
| 3,310,150 | National Grid | 43,535,334 | 0.29 |
| 1,013,463 | NatWest | 4,616,239 | 0.03 |
| 280,713 | Pearson | 3,889,379 | 0.02 |
| 240,556 | Prudential | 2,078,217 | 0.01 |
| 991,845 | RELX | 46,325,074 | 0.30 |
| 1,247,148 | Rolls-Royce | 8,170,961 | 0.05 |
| 2,781,089 | Shell* | 98,724,330 | 0.65 |
| 487,421 | Shell ADR* | 34,602,017 | 0.22 |
| 128,707 | Spirax | 13,044,687 | 0.08 |
| 373,308 | Standard Chartered | 3,833,599 | 0.03 |
| 559,040 | Tesco | 2,597,822 | 0.02 |
| | | 510,735,220 | 3.35 |
| | 米国 | | |
| 45,004 | Abbott Laboratories | 5,083,202 | 0.03 |
| 37,377 | AbbVie | 7,303,092 | 0.05 |
| 209,228 | Adobe | 119,843,707 | 0.79 |
| 50,462 | Advanced Micro Devices | 7,477,964 | 0.04 |
| 616,063 | AES | 10,725,657 | 0.07 |
| 145,046 | Albertsons | 2,826,946 | 0.02 |
| 1,298,116 | Alphabet | 213,851,630 | 1.41 |
| 187,194 | Altair Engineering* | 16,935,441 | 0.11 |
| 295,542 | Altice USA | 558,574 | 0.00 |
| 279,706 | Altria | 14,953,083 | 0.10 |
| 1,280,126 | Amazon.com | 224,431,691 | 1.47 |
| 76,412 | AMC Networks | 791,628 | 0.01 |
| 7,193 | American Express* | 1,875,503 | 0.01 |
| 222,348 | American Tower | 49,668,096 | 0.32 |
| 96,306 | American Water Works | 13,765,980 | 0.09 |
| 31,019 | Amgen | 10,360,346 | 0.07 |
| 68,991 | Amphenol | 4,625,847 | 0.03 |
| 17,939 | ANSYS | 5,759,674 | 0.04 |
| 1,242,020 | Apple † | 284,521,941 | 1.87 |
| 270,596 | Applied Materials | 53,464,357 | 0.35 |
| 58,625 | Atlassian | 9,807,376 | 0.06 |
| 178,358 | Autodesk | 48,029,134 | 0.32 |
| 13,375 | Ball* | 846,236 | 0.00 |
| 2,434,978 | Bank of America | 98,153,963 | 0.64 |
| 23,558 | Bank of New York Mellon* | 1,584,982 | 0.01 |
| 32,784 | Berkshire Hathaway | 15,441,264 | 0.10 |
| 13,287 | Biogen | 2,725,164 | 0.02 |
| 59,954 | Block | 3,972,552 | 0.03 |
| 3,225 | Booking | 12,665,220 | 0.08 |
| 1,144,292 | Boston Scientific | 93,053,825 | 0.61 |
| 6,169 | Boyd Gaming* | 370,078 | 0.00 |
| 378,827 | Bristol-Myers Squibb | 18,941,350 | 0.12 |
| 344,941 | Broadcom | 56,180,541 | 0.37 |
| 98,504 | Cadence Design Systems | 26,448,324 | 0.17 |
| 70,103 | Caesars Entertainment* | 2,618,347 | 0.02 |
| 20,796 | Cardinal Health | 2,347,037 | 0.01 |
| 41,112 | Carrier Global* | 2,962,531 | 0.02 |
| 6,987 | Caterpillar | 2,466,341 | 0.02 |

| 数量 | 銘柄 | 時価 (米ドル) | 純資産比率 % |
|-----------|--|------------|------------|
| 96,321 | Centene | 7,550,603 | 0.05 |
| 114,922 | Centuri | 1,953,674 | 0.01 |
| 566,616 | CF Industries | 46,768,485 | 0.31 |
| 739,623 | Charles Schwab | 48,312,174 | 0.32 |
| 44,144 | Cheniere Energy | 8,118,523 | 0.05 |
| 460,734 | Chevron* | 67,446,850 | 0.44 |
| 40,823 | Chipotle Mexican Grill | 2,271,800 | 0.02 |
| 10,148 | Cigna | 3,665,661 | 0.02 |
| 56,446 | Cisco Systems | 2,852,781 | 0.02 |
| 240,000 | Citigroup | 14,930,400 | 0.10 |
| 357,929 | Citigroup Capital XIII | 10,569,644 | 0.07 |
| 565,084 | Comcast | 22,303,866 | 0.15 |
| 10,009 | Comerica* | 567,711 | 0.00 |
| 106,631 | Concentra Parent* | 2,564,476 | 0.02 |
| 1,851,192 | Confluent* | 39,097,175 | 0.26 |
| 509,623 | ConocoPhillips | 57,414,127 | 0.38 |
| 80,318 | Costco Wholesale | 71,490,249 | 0.46 |
| 84,840 | CrowdStrike | 23,840,040 | 0.15 |
| 20,706 | Crown | 1,868,095 | 0.01 |
| 43,085 | Cummins | 13,332,438 | 0.09 |
| 217,843 | Danaher | 58,305,679 | 0.38 |
| 5,031 | Datadog | 586,615 | 0.00 |
| 25,154 | Dayforce* | 1,462,957 | 0.01 |
| 16,541 | Deckers Outdoor | 15,649,605 | 0.10 |
| 21,020 | Dell Technologies | 2,370,005 | 0.01 |
| 1,059,149 | Delta Air Lines* | 44,939,692 | 0.30 |
| 107,891 | Devon Energy | 4,809,781 | 0.03 |
| 154,812 | Dexcom | 10,774,915 | 0.07 |
| 31,625 | Dollar General | 2,718,485 | 0.02 |
| 42,679 | DoorDash | 5,523,516 | 0.04 |
| 58,327 | DR Horton | 10,919,981 | 0.07 |
| 110,463 | DuPont de Nemours | 9,242,439 | 0.06 |
| 253,647 | Edwards Lifesciences | 17,922,697 | 0.12 |
| 21,462 | Elevance Health | 11,856,038 | 0.08 |
| 85,853 | Eli Lilly | 80,980,842 | 0.53 |
| 35,403 | Entegris* | 4,094,357 | 0.03 |
| 128,893 | EOG Resources | 16,531,816 | 0.11 |
| 3,217 | EPAM Systems | 648,933 | 0.00 |
| 6,658 | Equinix | 5,491,918 | 0.04 |
| 32,641 | Estee Lauder | 2,985,999 | 0.02 |
| 12,197 | Etsy* | 676,933 | 0.00 |
| 175,190 | Eversource Energy* | 11,771,016 | 0.08 |
| 92,280 | EVgo (Wts 1/7/2026) | 33,221 | 0.00 |
| 26,723 | Expeditors International of Washington | 3,262,478 | 0.02 |
| 1,729 | First Citizens BancShares | 3,447,695 | 0.02 |
| 112,923 | First Horizon* | 1,874,522 | 0.01 |
| 177,468 | Floor & Decor* | 19,706,047 | 0.13 |
| 404,751 | Fortinet | 30,931,071 | 0.20 |
| 594,793 | Fortive | 43,984,942 | 0.29 |
| 644,731 | Franklin Resources | 12,939,751 | 0.09 |
| 1,628,413 | Freeport-McMoRan | 71,764,161 | 0.47 |
| 15,381 | General Electric | 2,663,682 | 0.02 |
| 118,774 | Gilead Sciences | 9,438,970 | 0.06 |
| 39,591 | GoDaddy | 6,538,850 | 0.04 |
| 10,818 | Golden Entertainment* | 347,799 | 0.00 |
| 172,241 | Goldman Sachs | 87,553,545 | 0.58 |
| 182,670 | Green Plains* | 2,586,607 | 0.02 |
| 87,185 | Halliburton | 2,711,454 | 0.02 |
| 61,711 | Hasbro | 4,179,069 | 0.03 |
| 571,281 | Healthpeak Properties | 12,779,556 | 0.08 |
| 190,107 | Hess | 26,063,670 | 0.17 |
| 79,631 | Hippo (Wts 2/8/2026) | 796 | 0.00 |

| 数量 | 銘柄 | 時価 (米ドル) | 純資産比率 % |
|-----------|-----------------------------------|-------------|------------|
| 93,932 | Honeywell International | 19,530,341 | 0.13 |
| 124,565 | Hormel Foods | 4,048,362 | 0.03 |
| 243,150 | Howmet Aerospace | 23,551,509 | 0.15 |
| 14,630 | Humana | 5,141,640 | 0.03 |
| 27,454 | IDEX | 5,649,759 | 0.04 |
| 329,686 | Ingersoll Rand | 29,895,926 | 0.20 |
| 32,793 | Intuit | 20,553,341 | 0.13 |
| 142,284 | Intuitive Surgical | 69,864,290 | 0.46 |
| 75,167 | Jabil | 8,196,210 | 0.05 |
| 163,278 | Johnson & Johnson | 26,865,762 | 0.17 |
| 377,667 | JPMorgan Chase | 84,155,538 | 0.55 |
| 38,081 | Kimberly-Clark | 5,488,996 | 0.04 |
| 68,464 | Kinder Morgan* | 1,466,499 | 0.01 |
| 14,766 | KLA | 12,019,524 | 0.08 |
| 57,445 | Kroger | 3,023,330 | 0.02 |
| 33,950 | Lam Research | 27,840,358 | 0.18 |
| 101,614 | Landbridge* | 3,790,202 | 0.02 |
| 110,145 | Landsea Homes | 1,310,725 | 0.01 |
| 216,912 | Latch (Wts 4/6/2026) | 43 | 0.00 |
| 178,087 | Lightning Emotors (Wts 18/5/2025) | 8 | 0.00 |
| 34,209 | Lineage* | 2,878,687 | 0.02 |
| 818,605 | LKQ* | 34,201,317 | 0.22 |
| 59,282 | Lululemon Athletica | 15,285,863 | 0.10 |
| 591,169 | Lumen Technologies* | 3,082,946 | 0.02 |
| 8,256 | Marriott International | 1,917,538 | 0.01 |
| 512,550 | Marsh & McLennan | 116,077,198 | 0.77 |
| 282,095 | Marvell Technology | 21,010,435 | 0.14 |
| 169,316 | Masimo* | 19,884,471 | 0.13 |
| 252,705 | Mastercard | 121,975,649 | 0.80 |
| 14,660 | McKesson | 8,159,903 | 0.06 |
| 708,584 | Merck | 83,379,079 | 0.55 |
| 183,930 | Meta Platforms | 95,612,332 | 0.62 |
| 1,866 | Mettler-Toledo International | 2,696,575 | 0.02 |
| 33,754 | Microchip Technology | 2,773,229 | 0.02 |
| 512,835 | Micron Technology | 50,262,958 | 0.33 |
| 924,439 | Microsoft † | 385,158,265 | 2.53 |
| 1,743,093 | Mirion Technologies | 18,982,283 | 0.13 |
| 195,400 | Mirion Technologies* | 2,127,906 | 0.01 |
| 13,096 | Moderna* | 1,018,083 | 0.01 |
| 28,246 | MSCI | 16,434,370 | 0.11 |
| 9,094 | NetApp | 1,083,914 | 0.01 |
| 34,859 | Netflix | 24,360,515 | 0.16 |
| 824,066 | New York Community Bancorp | 9,044,124 | 0.06 |
| 67,523 | News | 1,898,072 | 0.01 |
| 945,080 | NextEra Energy | 75,691,457 | 0.50 |
| 150,660 | NRG Energy* | 12,675,026 | 0.08 |
| 32,198 | Nucor | 4,864,474 | 0.03 |
| 2,711,865 | NVIDIA | 327,918,716 | 2.15 |
| 155,458 | Offerpad Solutions (Wts 1/9/2026) | 2,270 | 0.00 |
| 18,885 | Old Dominion Freight Line | 3,592,021 | 0.02 |
| 614,053 | Oracle | 86,409,538 | 0.57 |
| 62,806 | PACCAR* | 5,972,223 | 0.04 |
| 5,911 | Palladyne AI | 9,812 | 0.00 |
| 506,358 | Palladyne AI (Wts 24/9/2026) | 12,659 | 0.00 |
| 93,753 | Palo Alto Networks | 33,751,080 | 0.22 |
| 263,207 | Paramount Global | 2,761,041 | 0.02 |
| 57,635 | Park Hotels & Resorts | 879,510 | 0.01 |
| 68,553 | Pfizer | 1,969,528 | 0.01 |
| 66,333 | PNC Financial Services | 12,221,192 | 0.08 |
| 133,569 | Principal Financial | 10,788,368 | 0.07 |
| 44,488 | Procter & Gamble | 7,621,684 | 0.05 |
| 486,382 | Progressive | 121,362,037 | 0.79 |

| 数量 | 銘柄 | 時価 (米ドル) | 純資産比率 % |
|----------------------|------------------------------|---------------|------------|
| 79,391 | Prologis | 9,992,151 | 0.07 |
| 110,450 | QUALCOMM | 19,164,179 | 0.13 |
| 2,254 | Regeneron Pharmaceuticals | 2,674,371 | 0.02 |
| 55,341 | Rockwell Automation* | 14,815,893 | 0.10 |
| 80,323 | Rollins | 4,030,608 | 0.03 |
| 9,789 | Roper Technologies | 5,401,570 | 0.03 |
| 41,610 | RXO* | 1,185,053 | 0.01 |
| 48,542 | S&P Global | 24,866,125 | 0.16 |
| 65,491 | Salesforce | 16,731,640 | 0.11 |
| 515,395 | Sempra | 42,164,465 | 0.28 |
| 91,078 | ServiceNow | 76,494,591 | 0.50 |
| 64,672 | Snowflake | 7,424,346 | 0.05 |
| 26,705 | Sonder | 209,367 | 0.00 |
| 18,153 | Southern Copper* | 1,840,532 | 0.01 |
| 227,665 | State Street | 19,631,553 | 0.13 |
| 184,839 | Stryker | 66,473,650 | 0.44 |
| 607,300 | Sun Country | 6,595,278 | 0.05 |
| 73,659 | Synchrony Financial | 3,692,526 | 0.02 |
| 117,863 | T Rowe Price | 12,460,476 | 0.08 |
| 150,001 | Tesla | 31,470,210 | 0.21 |
| 27,986 | Texas Capital Bancshares* | 1,876,461 | 0.01 |
| 148,079 | Thermo Fisher Scientific | 91,007,872 | 0.59 |
| 654,222 | TJX | 76,576,685 | 0.51 |
| 63,998 | Toll Brothers | 9,125,475 | 0.06 |
| 60,118 | Truist Financial | 2,660,222 | 0.02 |
| 17,377 | Ulta Beauty | 6,263,887 | 0.04 |
| 122,094 | Union Pacific | 30,936,178 | 0.20 |
| 359,694 | United States Steel* | 13,823,040 | 0.09 |
| 236,745 | UnitedHealth | 139,196,590 | 0.91 |
| 27,857 | Universal Health Services | 6,579,545 | 0.04 |
| 286,970 | Valero Energy* | 40,919,053 | 0.27 |
| 18,854 | Veeva Systems | 4,104,516 | 0.03 |
| 79,404 | Ventas | 4,892,875 | 0.03 |
| 473,393 | Veralto | 52,949,007 | 0.35 |
| 251,670 | Verizon Communications | 10,373,837 | 0.07 |
| 10,853 | Vertex Pharmaceuticals | 5,377,770 | 0.03 |
| 197,805 | Visa | 54,586,268 | 0.36 |
| 571,707 | Vistra | 49,035,309 | 0.32 |
| 1,380,211 | Walmart | 105,475,725 | 0.69 |
| 629,648 | Walt Disney | 56,611,652 | 0.37 |
| 201,025 | Warner Bros Discovery* | 1,555,933 | 0.01 |
| 96,213 | Waystar* | 2,567,925 | 0.02 |
| 899,818 | Wells Fargo | 51,874,508 | 0.34 |
| 3,520 | Wells Fargo | 4,319,568 | 0.03 |
| 5,951 | West Pharmaceutical Services | 1,885,515 | 0.01 |
| 64,438 | Workday | 16,973,614 | 0.11 |
| 54,318 | Wynn Resorts | 4,117,848 | 0.03 |
| 70,404 | Yum China | 2,396,552 | 0.01 |
| 46,623 | Zoetis | 8,568,375 | 0.06 |
| 55,513 | Zscaler | 11,079,285 | 0.07 |
| | | 5,892,659,886 | 38.65 |
| 普通／優先株式（証券）およびワラント合計 | | 9,458,783,923 | 62.03 |

| | 数量 | 銘柄 | 時価 (米ドル) | 純資産 比率 % |
|-----|-------------|---|-------------|----------------|
| 債券 | | | | |
| | | アルゼンチン | | |
| USD | 766,000 | YPF 9.5% 17/1/2031 | 802,385 | 0.01 |
| | | オーストラリア | | |
| USD | 300,000 | Australia & New Zealand Banking 6.05% 16/7/2027 | 300,441 | 0.00 |
| AUD | 328,974,000 | Australia Government Bond 1% 21/11/2031 | 183,746,966 | 1.21 |
| USD | 400,000 | CIMIC Finance USA 7% 25/3/2034 | 426,706 | 0.00 |
| USD | 653,000 | Mineral Resources 9.25% 1/10/2028 | 690,869 | 0.00 |
| USD | 575,000 | Westpac Banking 6.18% 16/4/2029 | 573,968 | 0.01 |
| | | | 185,738,950 | 1.22 |
| | | オーストリア | | |
| EUR | 5,800,000 | ams-OSRAM 2.125% 3/11/2027 | 5,059,094 | 0.03 |
| EUR | 4,908,000 | ams-OSRAM 10.5% 30/3/2029 | 5,717,125 | 0.04 |
| USD | 502,000 | Suzano Austria 3.125% 15/1/2032* | 429,210 | 0.00 |
| | | | 11,205,429 | 0.07 |
| | | バハマ | | |
| USD | 328,000 | InterCorp Peru 3.875% 15/8/2029* | 302,318 | 0.00 |
| | | バーレーン | | |
| USD | 651,000 | Bahrain Government International Bond 5.45% 16/9/2032* | 619,921 | 0.00 |
| | | ベルギー | | |
| GBP | 599,000 | Anheuser-Busch InBev 4% 24/9/2025 | 780,699 | 0.01 |
| GBP | 600,000 | KBC 1.25% 21/9/2027 | 731,539 | 0.00 |
| | | | 1,512,238 | 0.01 |
| | | ベナン | | |
| USD | 301,000 | Benin Government International Bond 7.96% 13/2/2038 | 288,731 | 0.00 |
| | | バミューダ | | |
| USD | 408,000 | NCL 5.875% 15/2/2027 | 409,245 | 0.00 |
| USD | 752,000 | NCL 8.125% 15/1/2029 | 805,343 | 0.01 |
| USD | 1,152,000 | Viking Cruises 7% 15/2/2029 | 1,167,918 | 0.01 |
| | | | 2,382,506 | 0.02 |
| | | ブラジル | | |
| USD | 589,000 | Banco Votorantim 4.5% 24/9/2024 | 589,407 | 0.00 |
| BRL | 484,700 | Brazil Notas do Tesouro Nacional Serie F 10% 1/1/2025 | 8,525,859 | 0.06 |
| BRL | 1,565,810 | Brazil Notas do Tesouro Nacional Serie F 10% 1/1/2027 | 26,782,664 | 0.17 |
| USD | 1,251,000 | Brazilian Government International Bond 7.125% 13/5/2054* | 1,293,934 | 0.01 |
| USD | 577,777 | Samarco Mineracao 9% 30/6/2031* | 538,482 | 0.01 |
| | | | 37,730,346 | 0.25 |
| | | イギリス領ヴァージン諸島 | | |
| USD | 400,000 | Celestial Dynasty 6.375% 22/8/2028 | 397,370 | 0.00 |
| USD | 900,000 | HKT Capital No 6 3% 18/1/2032 | 795,771 | 0.01 |
| USD | 300,000 | Huarong Finance 2017 4.25% 7/11/2027 | 285,150 | 0.00 |
| USD | 300,000 | Huarong Finance 2019 4.25% 30/9/2025* | 293,325 | 0.00 |
| USD | 300,000 | NWD Finance BVI 4.125% 10/3/2028* | 199,554 | 0.00 |
| USD | 252,126 | Star Energy Geothermal Wayang Windu 6.75% 24/4/2033* | 256,818 | 0.00 |
| USD | 417,000 | Studio City Finance 5% 15/1/2029* | 372,954 | 0.00 |
| USD | 602,000 | Studio City Finance 5% 15/1/2029* | 538,414 | 0.01 |
| | | | 3,139,356 | 0.02 |

| | 数量 | 銘柄 | 時価 (米ドル) | 純資産 比率 % |
|-----|------------|---|------------|----------------|
| | | ブルガリア | | |
| USD | 660,000 | Bulgaria Government International Bond 5% 5/3/2037 | 656,710 | 0.01 |
| | | カメルーン | | |
| USD | 669,000 | Republic of Cameroon International Bond 9.5% 31/7/2031 | 642,240 | 0.00 |
| | | カナダ | | |
| USD | 1,247,000 | 1011778 BC ULC / New Red Finance 4% 15/10/2030 | 1,143,286 | 0.01 |
| USD | 636,000 | Air Canada 3.875% 15/8/2026 | 614,539 | 0.01 |
| USD | 927,000 | Bausch + Lomb 8.375% 1/10/2028* | 974,972 | 0.01 |
| USD | 408,000 | Bombardier 7% 1/6/2032 | 424,941 | 0.00 |
| USD | 556,000 | Bombardier 7.5% 1/2/2029 | 586,319 | 0.00 |
| USD | 243,000 | Bombardier 8.75% 15/11/2030 | 265,177 | 0.00 |
| USD | 593,000 | Brookfield Residential Properties / Brookfield Residential US 4.875% 15/2/2030 | 553,070 | 0.00 |
| USD | 2,666,000 | First Quantum Minerals 6.875% 15/10/2027 | 2,643,419 | 0.02 |
| USD | 2,014,000 | First Quantum Minerals 9.375% 1/3/2029 | 2,136,078 | 0.01 |
| USD | 1,044,000 | GFL Environmental 4.375% 15/8/2029 | 990,398 | 0.01 |
| GBP | 599,000 | Toronto-Dominion Bank 2.875% 5/4/2027 | 748,797 | 0.01 |
| | | | 11,080,996 | 0.08 |
| | | ケイマン諸島 | | |
| USD | 828,928 | AGL CLO 5 6.944% 20/7/2034 | 833,955 | 0.01 |
| USD | 1,153,674 | AGL CLO 5 7.244% 20/7/2034 | 1,155,476 | 0.01 |
| USD | 725,000 | AIMCO CLO Series 2017-A 6.594% 20/4/2034 | 724,443 | 0.01 |
| USD | 278,501 | AIMCO CLO Series 2018-A 6.947% 17/4/2031 | 279,021 | 0.00 |
| USD | 549,533 | Apidos CLO XV 6.554% 20/4/2031 | 550,742 | 0.01 |
| USD | 250,000 | Apidos CLO XXXI 7.113% 15/4/2031 | 250,695 | 0.00 |
| USD | 4,900,000 | AREIT 2024-CRE9 7.028% 17/5/2041 | 4,889,540 | 0.03 |
| USD | 500,000 | Ballyrock CLO 14 6.679% 20/7/2037 | 500,500 | 0.00 |
| USD | 500,000 | Benefit Street Partners CLO XIX 6.481% 15/1/2033 | 500,600 | 0.00 |
| USD | 279,432 | BlueMountain CLO 2014-2 7.294% 20/10/2030 | 280,871 | 0.00 |
| USD | 247,000 | C&W Senior Finance 6.875% 15/9/2027* | 243,433 | 0.00 |
| USD | 541,794 | Catskill Park CLO 6.894% 20/4/2029 | 541,882 | 0.00 |
| USD | 692,352 | Chenango Park CLO 7.113% 15/4/2030 | 691,787 | 0.01 |
| USD | 194,461 | CIFC Funding 2018-II 6.584% 20/4/2031 | 194,604 | 0.00 |
| USD | 405,000 | CK Hutchison International 23 4.875% 21/4/2033* | 407,404 | 0.00 |
| USD | 63,752 | Clear Creek CLO 6.744% 20/10/2030 | 63,819 | 0.00 |
| USD | 692,561 | Cook Park CLO 6.947% 17/4/2030 | 692,839 | 0.01 |
| USD | 400,000 | DIB Sukuk 5.243% 4/3/2029 | 409,600 | 0.00 |
| USD | 810,000 | DP World Salaam 6% 1/10/2025* | 808,771 | 0.01 |
| USD | 350,000 | Fantasia 7.95% 5/7/2022*** | 6,125 | 0.00 |
| USD | 399,000 | Fantasia 9.25% 28/7/2023*** | 6,982 | 0.00 |
| USD | 319,000 | Fantasia 9.875% 19/10/2023*** | 6,061 | 0.00 |
| USD | 352,000 | Fantasia 10.875% 9/1/2023*** | 6,160 | 0.00 |
| USD | 2,470,000 | Fantasia 11.75% 17/4/2022*** | 43,225 | 0.00 |
| USD | 956,000 | Fantasia 11.875% 1/6/2023*** | 18,164 | 0.00 |
| USD | 13,050,000 | FWD 8.4% 5/4/2029 | 13,519,800 | 0.09 |
| USD | 200,000 | Geely Automobile 4% 9/12/2024 | 198,930 | 0.00 |
| USD | 250,000 | Goldentree Loan Management US CLO 1 6.564% 20/4/2034 | 250,405 | 0.00 |
| USD | 400,000 | Goldentree Loan Management US CLO 3 6.844% 20/4/2030 | 400,894 | 0.00 |
| USD | 640,000 | IHS 6.25% 29/11/2028 | 589,600 | 0.00 |
| USD | 458,000 | Liberty Costa Rica Senior Secured Finance 10.875% 15/1/2031 | 494,670 | 0.00 |
| USD | 400,000 | Madison Park Funding XLII 7.045% 21/11/2030 | 400,050 | 0.00 |
| USD | 452,000 | MAF Global 6.375% 20/3/2026 | 453,202 | 0.01 |
| USD | 300,000 | Melco Resorts Finance 4.875% 6/6/2025* | 296,586 | 0.00 |
| USD | 758,000 | Melco Resorts Finance 5.375% 4/12/2029* | 693,680 | 0.01 |

| | 数量 | 銘柄 | 時価 (米ドル) | 純資産 比率 % |
|-----|------------|---|------------|----------------|
| USD | 375,000 | Melco Resorts Finance 7.625% 17/4/2032* | 375,703 | 0.00 |
| USD | 14,910,000 | MF1 2024-FL15 7.03% 18/8/2041 | 14,856,891 | 0.10 |
| USD | 200,000 | MGM China 4.75% 1/2/2027* | 193,607 | 0.00 |
| USD | 378,000 | MGM China 5.875% 15/5/2026 | 376,503 | 0.00 |
| USD | 265,000 | MGM China 5.875% 15/5/2026 | 263,951 | 0.00 |
| USD | 398,000 | MGM China 7.125% 26/6/2031 | 408,723 | 0.01 |
| USD | 292,000 | Neuberger Berman Loan Advisers CLO 37 6.994% 20/7/2031 | 292,021 | 0.00 |
| USD | 370,796 | Park Avenue Institutional Advisers CLO 2016-1 7.163% 23/8/2031 | 371,023 | 0.00 |
| USD | 468,162 | Pikes Peak CLO 1 6.725% 24/7/2031 | 468,859 | 0.00 |
| USD | 400,000 | Pikes Peak CLO 8 6.714% 20/7/2034 | 400,480 | 0.00 |
| USD | 146,836 | Rockford Tower CLO 2018-1 6.49% 20/5/2031 | 147,049 | 0.00 |
| USD | 402,000 | Sands China 3.8% 8/1/2026 | 392,762 | 0.00 |
| USD | 300,000 | Sands China 5.125% 8/8/2025 | 298,343 | 0.00 |
| USD | 640,000 | Sands China 5.4% 8/8/2028* | 640,214 | 0.01 |
| USD | 4,564,000 | Seagate HDD Cayman 8.25% 15/12/2029 | 4,957,223 | 0.03 |
| USD | 2,591,000 | Seagate HDD Cayman 8.5% 15/7/2031* | 2,824,449 | 0.02 |
| USD | 4,030,000 | Seagate HDD Cayman 9.625% 1/12/2032 | 4,644,732 | 0.03 |
| USD | 5,072,000 | Shelf Drilling 9.625% 15/4/2029* | 4,815,331 | 0.03 |
| USD | 2,559,000 | Transocean 8.25% 15/5/2029 | 2,592,961 | 0.02 |
| USD | 500,000 | Trinitas CLO XIV 6.625% 25/1/2034 | 499,966 | 0.00 |
| USD | 900,000 | Trinitas CLO XIV 7.235% 25/1/2034 | 902,203 | 0.01 |
| USD | 790,000 | Trinitas CLO XIV 7.685% 25/1/2034 | 792,370 | 0.01 |
| USD | 506,000 | Vale Overseas 6.4% 28/6/2054 | 519,222 | 0.00 |
| USD | 165,360 | Voya CLO 2013-3 6.69% 18/10/2031 | 165,578 | 0.00 |
| USD | 300,000 | Wynn Macau 5.5% 15/1/2026 | 296,805 | 0.00 |
| USD | 300,000 | Wynn Macau 5.625% 26/8/2028* | 287,397 | 0.00 |
| | | | 74,188,882 | 0.48 |
| | | チリ | | |
| USD | 517,000 | AES Andes 6.3% 15/3/2029 | 534,656 | 0.00 |
| USD | 712,000 | AES Andes 8.15% 10/6/2055 | 731,389 | 0.01 |
| USD | 320,000 | Banco de Credito e Inversiones 8.75% 8/5/2029 | 344,000 | 0.00 |
| USD | 374,000 | Banco del Estado de Chile 2.704% 9/1/2025 | 369,979 | 0.00 |
| USD | 1,138,000 | Chile Government International Bond 4.34% 7/3/2042* | 1,029,606 | 0.01 |
| USD | 475,000 | Empresa Nacional del Petroleo 5.95% 30/7/2034 | 493,857 | 0.00 |
| USD | 525,000 | Empresa Nacional del Petroleo 6.15% 10/5/2033* | 552,562 | 0.01 |
| USD | 501,000 | Engie Energia Chile 3.4% 28/1/2030 | 455,444 | 0.00 |
| | | | 4,511,493 | 0.03 |
| | | コロンビア | | |
| USD | 427,000 | Bancolombia 4.625% 18/12/2029 | 423,264 | 0.01 |
| USD | 403,000 | Bancolombia 8.625% 24/12/2034 | 422,142 | 0.00 |
| EUR | 271,000 | Colombia Government International Bond 3.875% 22/3/2026 | 299,292 | 0.00 |
| USD | 1,479,000 | Colombia Government International Bond 4.5% 28/1/2026 | 1,460,512 | 0.01 |
| USD | 746,000 | Colombia Government International Bond 8% 20/4/2033 | 797,847 | 0.01 |
| USD | 385,000 | Colombia Government International Bond 8% 14/11/2035 | 410,025 | 0.00 |
| USD | 270,000 | Colombia Government International Bond 8.75% 14/11/2053 | 295,043 | 0.00 |
| USD | 732,000 | Ecopetrol 8.375% 19/1/2036 | 742,980 | 0.00 |
| USD | 897,000 | Ecopetrol 8.875% 13/1/2033 | 956,202 | 0.01 |
| | | | 5,807,307 | 0.04 |

| | 数量 | 銘柄 | 時価 (米ドル) | 純資産 比率 % |
|-----|-------------|---|------------|----------------|
| | | コスタリカ | | |
| USD | 548,000 | Costa Rica Government International Bond 6.55% 3/4/2034 | 578,414 | 0.00 |
| USD | 542,000 | Costa Rica Government International Bond 7.3% 13/11/2054* | 588,883 | 0.01 |
| | | | 1,167,297 | 0.01 |
| | | コートジボワール | | |
| EUR | 1,275,000 | Ivory Coast Government International Bond 5.875% 17/10/2031* | 1,322,638 | 0.01 |
| USD | 970,000 | Ivory Coast Government International Bond 6.375% 3/3/2028* | 967,881 | 0.01 |
| USD | 368,000 | Ivory Coast Government International Bond 8.25% 30/1/2037 | 368,605 | 0.00 |
| | | | 2,659,124 | 0.02 |
| | | チェコ共和国 | | |
| CZK | 207,460,000 | Czech Republic Government Bond 4.5% 11/11/2032 | 9,647,004 | 0.06 |
| CZK | 248,440,000 | Czech Republic Government Bond 5% 30/9/2030 | 11,801,909 | 0.08 |
| | | | 21,448,913 | 0.14 |
| | | ドミニカ共和国 | | |
| USD | 1,189,000 | Dominican Republic International Bond 4.5% 30/1/2030 | 1,126,132 | 0.01 |
| USD | 960,000 | Dominican Republic International Bond 4.875% 23/9/2032 | 903,360 | 0.01 |
| USD | 1,041,000 | Dominican Republic International Bond 5.95% 25/1/2027* | 1,052,581 | 0.01 |
| USD | 516,000 | Dominican Republic International Bond 6.875% 29/1/2026* | 525,288 | 0.00 |
| USD | 843,000 | Dominican Republic International Bond 7.05% 3/2/2031 | 906,297 | 0.00 |
| DOP | 191,000,000 | Dominican Republic International Bond 10.75% 1/6/2036 | 3,371,489 | 0.02 |
| | | | 7,885,147 | 0.05 |
| | | エジプト | | |
| EUR | 549,000 | Egypt Government International Bond 5.625% 16/4/2030 | 504,464 | 0.00 |
| USD | 555,000 | Egypt Government International Bond 7.5% 16/2/2061* | 385,717 | 0.00 |
| USD | 1,161,000 | Egypt Government International Bond 7.625% 29/5/2032* | 1,001,008 | 0.01 |
| USD | 462,000 | Egypt Government International Bond 8.5% 31/1/2047 | 359,101 | 0.00 |
| EGP | 171,125,000 | Egypt Treasury Bills 0% 17/9/2024 | 3,466,142 | 0.02 |
| EGP | 179,075,000 | Egypt Treasury Bills 0% 18/2/2025 | 3,260,131 | 0.02 |
| EGP | 298,850,000 | Egypt Treasury Bills 0% 18/3/2025 | 5,345,983 | 0.04 |
| | | | 14,322,546 | 0.09 |
| | | フランス | | |
| EUR | 700,000 | Accor 4.875% 6/6/2030 | 778,790 | 0.00 |
| EUR | 2,808,000 | Afflelou 6% 25/7/2029 | 3,195,346 | 0.02 |
| EUR | 1,100,000 | Alstom 5.868% 29/5/2029 | 1,278,310 | 0.01 |
| EUR | 1,971,000 | Altice France 5.875% 1/2/2027 | 1,671,687 | 0.01 |
| EUR | 4,400,000 | Altice France 11.5% 1/2/2027 | 3,990,114 | 0.03 |
| EUR | 500,000 | Atos 0% 6/11/2024 | 45,688 | 0.00 |
| EUR | 1,700,000 | Atos 1% 12/11/2029 | 161,272 | 0.00 |
| EUR | 1,400,000 | Atos 1.75% 7/5/2025 | 131,804 | 0.00 |
| EUR | 1,300,000 | Atos 2.5% 7/11/2028 | 121,655 | 0.00 |
| EUR | 765,000 | Bertrand Franchise Finance 6.5% 18/7/2030* | 870,510 | 0.01 |
| EUR | 2,284,000 | Bertrand Franchise Finance 7.489% 18/7/2030 | 2,557,829 | 0.02 |
| GBP | 600,000 | BNP Paribas 1.875% 14/12/2027 | 718,287 | 0.00 |
| EUR | 2,900,000 | BNP Paribas 2.125% 23/1/2027 | 3,152,846 | 0.02 |
| GBP | 599,000 | BNP Paribas 3.375% 23/1/2026 | 771,777 | 0.01 |

| | 数量 | 銘柄 | 時価 (米ドル) | 純資産 比率 % |
|-----|-------------|---|-------------|----------------|
| USD | 695,000 | BNP Paribas 4.625% 12/1/2027 | 640,502 | 0.00 |
| USD | 2,824,000 | BPCE 4.5% 15/3/2025 | 2,805,929 | 0.02 |
| EUR | 5,512,000 | Chrome Holdco 5% 31/5/2029* | 4,164,999 | 0.03 |
| EUR | 2,305,000 | Constellium 5.375% 15/8/2032 | 2,580,428 | 0.02 |
| EUR | 1,600,000 | Electricite de France 3.375% 15/6/2030 | 1,616,204 | 0.01 |
| GBP | 700,000 | Electricite de France 6% 29/1/2026 | 913,283 | 0.01 |
| EUR | 9,782,000 | Forvia 2.75% 15/2/2027 | 10,488,989 | 0.07 |
| EUR | 4,306,000 | Goldstory 6.75% 1/2/2030 | 4,845,092 | 0.03 |
| EUR | 3,161,000 | Goldstory 7.631% 1/2/2030 | 3,509,373 | 0.02 |
| EUR | 2,197,000 | Iliad 5.125% 15/10/2026 | 2,463,927 | 0.02 |
| EUR | 9,570,000 | Iliad 5.625% 15/10/2028* | 10,768,120 | 0.07 |
| USD | 1,065,000 | Iliad 6.5% 15/10/2026 | 1,076,182 | 0.01 |
| EUR | 1,966,000 | Iliad 6.875% 15/4/2031 | 2,271,624 | 0.01 |
| USD | 463,000 | Iliad 8.5% 15/4/2031* | 491,846 | 0.00 |
| EUR | 3,387,000 | Loxam 5.75% 15/7/2027* | 3,752,853 | 0.02 |
| EUR | 5,014,000 | Loxam 6.375% 31/5/2029 | 5,839,045 | 0.04 |
| EUR | 2,257,000 | Nova Alexandre III 8.935% 15/7/2029* | 2,535,429 | 0.02 |
| EUR | 4,497,000 | Paprec 7.25% 17/11/2029 | 5,273,145 | 0.03 |
| EUR | 1,647,000 | Picard Groupe 6.375% 1/7/2029* | 1,885,923 | 0.01 |
| EUR | 4,500,000 | RCI Banque 5.5% 9/10/2034 | 5,093,584 | 0.03 |
| GBP | 600,000 | Societe Generale 1.875% 3/10/2024 | 785,985 | 0.01 |
| GBP | 600,000 | TotalEnergies Capital International 1.66% 22/7/2026 | 749,728 | 0.00 |
| EUR | 11,583 | Worldline 0% 30/7/2026 | 1,200,904 | 0.01 |
| | | | 95,199,009 | 0.62 |
| | | ドイツ | | |
| EUR | 7,611,000 | Adler Pelzer 9.5% 1/4/2027 | 8,350,164 | 0.05 |
| EUR | 6,140,000 | APCOA 8.685% 15/1/2027 | 6,850,963 | 0.04 |
| EUR | 1,100,000 | Bayer 5.375% 25/3/2082 | 1,214,578 | 0.01 |
| EUR | 900,000 | Bayer 6.625% 25/9/2083 | 1,040,662 | 0.01 |
| EUR | 159,513,000 | Bundesrepublik Deutschland Bundesanleihe 1.7% 15/8/2032* | 170,755,638 | 1.12 |
| EUR | 266,280,000 | Bundesrepublik Deutschland Bundesanleihe 2.3% 15/2/2033* | 297,306,996 | 1.95 |
| EUR | 1,800,000 | Commerzbank 4.25% 9/10/2027 | 1,818,030 | 0.01 |
| EUR | 4,400,000 | Commerzbank 6.5% 9/10/2029 | 4,912,165 | 0.03 |
| EUR | 2,000,000 | Commerzbank 7.875% 9/10/2031* | 2,311,508 | 0.02 |
| EUR | 1,200,000 | Deutsche Bank 4.5% 30/11/2026 | 1,223,184 | 0.01 |
| USD | 3,000,000 | Deutsche Bank 4.789% 30/4/2025 | 2,879,985 | 0.02 |
| EUR | 3,408,000 | IHO Verwaltungs 3.75% 15/9/2026 | 3,779,405 | 0.02 |
| EUR | 2,606,000 | IHO Verwaltungs 3.875% 15/5/2027* | 2,843,965 | 0.02 |
| EUR | 3,351,988 | IHO Verwaltungs 8.75% 15/5/2028 | 3,970,862 | 0.03 |
| EUR | 4,088,000 | Mahle 6.5% 2/5/2031 | 4,607,677 | 0.03 |
| EUR | 3,972,000 | Nidda Healthcare 7% 21/2/2030 | 4,526,644 | 0.03 |
| EUR | 1,174,470 | PCF 4.75% 15/4/2029 | 1,134,565 | 0.01 |
| EUR | 1,156,450 | PCF 8.435% 15/4/2029 | 1,133,809 | 0.00 |
| EUR | 1,277,000 | PrestigeBidCo 7.459% 1/7/2029 | 1,433,841 | 0.01 |
| EUR | 1,191,000 | ProGroup 5.125% 15/4/2029 | 1,301,681 | 0.01 |
| EUR | 1,532,000 | ProGroup 5.375% 15/4/2031 | 1,659,931 | 0.01 |
| EUR | 5,249,447 | Tele Columbus 10% 1/1/2029 | 4,595,188 | 0.03 |
| EUR | 5,988,600 | TK Elevator Holdco 6.625% 15/7/2028* | 6,519,922 | 0.04 |
| EUR | 12,351,000 | TK Elevator Midco 4.375% 15/7/2027 | 13,473,895 | 0.09 |
| EUR | 2,100,000 | TUI 1.95% 26/7/2031 | 2,328,630 | 0.02 |
| EUR | 2,772,000 | TUI Cruises 6.25% 15/4/2029 | 3,144,279 | 0.02 |
| EUR | 3,163,000 | Volkswagen Financial Services Overseas 0.875% 31/1/2028 | 3,239,087 | 0.02 |
| | | | 558,357,254 | 3.66 |
| | | ギリシャ | | |
| EUR | 2,466,000 | National Bank of Greece 5.875% 28/6/2035 | 2,848,164 | 0.02 |

| | 数量 | 銘柄 | 時価 (米ドル) | 純資産 比率 % |
|-----|-----------------|--|------------|----------------|
| | | グアテマラ | | |
| USD | 379,000 | Guatemala Government Bond 4.65% 7/10/2041 | 313,410 | 0.00 |
| USD | 449,000 | Guatemala Government Bond 5.25% 10/8/2029 | 444,259 | 0.00 |
| USD | 962,000 | Guatemala Government Bond 5.25% 10/8/2029 | 951,841 | 0.01 |
| USD | 525,000 | Guatemala Government Bond 6.6% 13/6/2036 | 549,347 | 0.00 |
| USD | 876,000 | Guatemala Government Bond 7.05% 4/10/2032 | 946,649 | 0.01 |
| | | | 3,205,506 | 0.02 |
| | | ホンジュラス | | |
| USD | 386,000 | Honduras Government International Bond 5.625% 24/6/2030 | 344,505 | 0.00 |
| | | 香港 | | |
| USD | 700,000 | AIA 2.7% 7/4/2026* | 673,750 | 0.01 |
| USD | 500,000 | AIA 5.375% 5/4/2034 | 510,427 | 0.00 |
| USD | 500,000 | Far East Horizon 5.875% 5/3/2028 | 495,461 | 0.00 |
| USD | 430,000 | Far East Horizon 6.625% 16/4/2027* | 436,450 | 0.00 |
| | | | 2,116,088 | 0.01 |
| | | ハンガリー | | |
| HUF | 1,440,820,000 | Hungary Government Bond 7% 24/10/2035 | 4,273,607 | 0.03 |
| USD | 1,104,000 | Hungary Government International Bond 5.25% 16/6/2029 | 1,118,584 | 0.01 |
| EUR | 834,000 | Hungary Government International Bond 5.375% 12/9/2033* | 986,729 | 0.00 |
| USD | 318,000 | Hungary Government International Bond 5.5% 26/3/2036 | 321,310 | 0.00 |
| EUR | 860,000 | Magyar Export-Import Bank Zrt 6% 16/5/2029 | 1,018,614 | 0.01 |
| USD | 555,000 | MVM Energetika Zrt 7.5% 9/6/2028 | 587,961 | 0.00 |
| | | | 8,306,805 | 0.05 |
| | | インド | | |
| USD | 388,000 | Adani Green Energy UP / Prayatna Developers Pvt / Parampujya olar Energ 6.7% 12/3/2042 | 377,937 | 0.00 |
| USD | 399,000 | Continuum Green Energy India Pvt / Co-Issuers 7.5% 26/6/2033* | 410,252 | 0.00 |
| USD | 210,000 | GMR Hyderabad International Airport 4.25% 27/10/2027 | 199,876 | 0.00 |
| USD | 470,000 | Indian Railway Finance 3.249% 13/2/2030 | 436,729 | 0.01 |
| USD | 528,000 | Muthoot Finance 7.125% 14/2/2028 | 539,550 | 0.01 |
| USD | 505,000 | Muthoot Finance 7.125% 14/2/2028* | 516,047 | 0.00 |
| USD | 315,000 | Piramal Capital & Housing Finance 7.8% 29/1/2028* | 319,159 | 0.00 |
| USD | 300,000 | Power Finance 4.5% 18/6/2029 | 294,708 | 0.00 |
| USD | 700,000 | REC 2.75% 13/1/2027 | 666,771 | 0.01 |
| USD | 300,000 | REC 5.625% 11/4/2028* | 306,835 | 0.00 |
| USD | 460,000 | Shriram Finance 6.625% 22/4/2027* | 465,136 | 0.00 |
| | | | 4,533,000 | 0.03 |
| | | インドネシア | | |
| USD | 820,000 | Bank Negara Indonesia Persero 3.75% 30/3/2026 | 796,839 | 0.01 |
| USD | 250,000 | Bank Negara Indonesia Persero 4.3% 24/3/2027* | 238,565 | 0.00 |
| USD | 416,000 | Freeport Indonesia 4.763% 14/4/2027 | 416,389 | 0.00 |
| USD | 2,172,000 | Indonesia Government International Bond 4.65% 20/9/2032 | 2,176,268 | 0.02 |
| USD | 800,000 | Indonesia Government International Bond 5.1% 10/2/2054* | 803,112 | 0.01 |
| IDR | 137,185,000,000 | Indonesia Treasury Bond 7% 15/5/2027 | 9,014,747 | 0.06 |
| IDR | 303,198,000,000 | Indonesia Treasury Bond 7.125% 15/6/2038 | 20,386,304 | 0.13 |
| IDR | 125,345,000,000 | Indonesia Treasury Bond 8.25% 15/5/2036 | 9,118,433 | 0.06 |
| USD | 510,000 | Pertamina Geothermal Energy 5.15% 27/4/2028 | 516,309 | 0.00 |
| USD | 1,157,000 | Pertamina Persero 3.65% 30/7/2029* | 1,103,782 | 0.01 |
| USD | 500,000 | Perusahaan Penerbit SBSN Indonesia III 4.4% 6/6/2027 | 503,512 | 0.00 |

| | 数量 | 銘柄 | 時価 (米ドル) | 純資産 比率 % |
|-----|------------|---|------------|----------------|
| USD | 972,000 | Sorik Marapi Geothermal Power 7.75% 5/8/2031 | 970,785 | 0.01 |
| | | | 46,045,045 | 0.31 |
| | | アイルランド | | |
| EUR | 864,000 | AIB 6.25% 23/6/2025 | 965,815 | 0.01 |
| EUR | 6,763,000 | Ardagh Packaging Finance / Ardagh USA 2.125% 15/8/2026 | 6,192,499 | 0.04 |
| USD | 15,599,000 | Ardagh Packaging Finance / Ardagh USA 4.125% 15/8/2026 | 13,360,943 | 0.09 |
| USD | 473,000 | ASG Finance Designated Activity 9.75% 15/5/2029 | 476,547 | 0.00 |
| EUR | 116,000 | Avoca CLO XV 4.735% 15/4/2031 | 127,764 | 0.00 |
| EUR | 2,608,000 | Bank of Ireland 6% 1/9/2025* | 2,900,540 | 0.02 |
| EUR | 1,524,000 | Dell Bank International 0.5% 27/10/2026 | 1,596,960 | 0.01 |
| EUR | 1,983,000 | Flutter Treasury Designated Activity 5% 29/4/2029* | 2,251,754 | 0.02 |
| EUR | 404,000 | Harvest CLO XVIII 4.885% 15/10/2030 | 447,265 | 0.00 |
| EUR | 3,420,000 | Harvest CLO XXXII 7.298% 25/7/2037 | 3,809,388 | 0.03 |
| EUR | 16,150,709 | Ireland Government Bond 2.6% 18/10/2034 | 17,820,480 | 0.12 |
| EUR | 410,000 | OAK Hill European Credit Partners V Designated Activity 5.588% 21/1/2035 | 455,508 | 0.00 |
| EUR | 280,000 | OAK Hill European Credit Partners VI 4.888% 20/1/2032 | 309,806 | 0.00 |
| EUR | 472,000 | OCP Euro CLO 2017-2 5.035% 15/1/2032 | 523,336 | 0.01 |
| EUR | 3,772,000 | Penta CLO 17 6.703% 15/8/2038 | 4,195,537 | 0.03 |
| USD | 325,162 | Prodigy Finance CM2021- 1 7.89% 25/7/2051 | 325,943 | 0.00 |
| USD | 189,515 | Prodigy Finance CM2021- 1 9.14% 25/7/2051 | 191,435 | 0.00 |
| USD | 125,442 | Prodigy Finance CM2021- 1 11.29% 25/7/2051 | 126,143 | 0.00 |
| EUR | 6,549,000 | Tikehau CLO XII 6.62% 20/10/2038 | 7,276,539 | 0.05 |
| GBP | 7,711,000 | Virgin Media Vendor Financing Notes III 4.875% 15/7/2028 | 9,367,338 | 0.06 |
| EUR | 250,000 | Voya Euro CLO II 5.355% 15/7/2035 | 277,144 | 0.00 |
| | | | 72,998,684 | 0.49 |
| | | マン島 | | |
| USD | 937,000 | AngloGold Ashanti 3.75% 1/10/2030 | 852,361 | 0.01 |
| USD | 1,070,000 | Gohl Capital 4.25% 24/1/2027* | 1,047,605 | 0.01 |
| | | | 1,899,966 | 0.02 |
| | | イタリア | | |
| EUR | 1,775,000 | A2A 5% 11/6/2029 | 1,980,934 | 0.01 |
| EUR | 649,000 | Banca Monte dei Paschi di Siena 7.708% 18/1/2028* | 780,829 | 0.00 |
| EUR | 2,869,000 | Duomo Bidco 7.803% 15/7/2031 | 3,219,892 | 0.02 |
| EUR | 4,659,000 | Engineering - Ingegneria Informatica - 11.125% 15/5/2028 | 5,213,878 | 0.03 |
| EUR | 2,100,000 | Fiber Bidco 6.125% 15/6/2031 | 2,310,367 | 0.02 |
| EUR | 1,867,000 | Fiber Midco 10% 15/6/2029 | 2,076,980 | 0.01 |
| EUR | 3,434,000 | FIS Fabbrica Italiana Sintetici 5.625% 1/8/2027 | 3,752,707 | 0.03 |
| EUR | 1,460,000 | IMA Industria Macchine Automatiche 7.435% 15/4/2029 | 1,636,511 | 0.01 |
| EUR | 2,744,000 | IMA Industria Macchine Automatiche 7.435% 15/4/2029 | 3,066,140 | 0.02 |
| EUR | 4,722,231 | Immobiliare Grande Distribuzione SIIQ 6.25% 17/5/2027 | 5,377,792 | 0.03 |
| EUR | 995,000 | Intesa Sanpaolo 5.5% 1/3/2028* | 1,091,588 | 0.01 |
| GBP | 800,000 | Intesa Sanpaolo 8.505% 20/9/2032 | 1,175,544 | 0.01 |
| EUR | 915,000 | Lottomatica 5.375% 1/6/2030* | 1,034,920 | 0.01 |
| EUR | 1,299,000 | Lottomatica 6.755% 1/6/2031 | 1,454,241 | 0.01 |
| EUR | 3,943,000 | Marcolin 6.125% 15/11/2026 | 4,378,474 | 0.03 |
| EUR | 2,100,000 | Nexi 0% 24/2/2028 | 2,010,552 | 0.01 |
| EUR | 1,056,000 | Pachelbel Bidco 7.125% 17/5/2031* | 1,231,318 | 0.01 |
| EUR | 964,000 | Pachelbel Bidco 8.066% 17/5/2031 | 1,072,175 | 0.01 |
| EUR | 3,703,000 | Rekeep 7.25% 1/2/2026* | 3,735,334 | 0.02 |
| EUR | 6,914,000 | Shiba Bidco 4.5% 31/10/2028* | 7,434,842 | 0.05 |

| | 数量 | 銘柄 | 時価 (米ドル) | 純資産 比率 % |
|-----|------------|---|------------|----------------|
| EUR | 2,121,000 | TeamSystem 7.127% 31/7/2031 | 2,358,149 | 0.02 |
| EUR | 1,100,000 | UnipolSai Assicurazioni 4.9% 23/5/2034 | 1,226,951 | 0.01 |
| | | | 57,620,118 | 0.38 |
| | | 日本 | | |
| USD | 718,000 | Mitsubishi UFJ Financial 0.962% 11/10/2025 | 714,673 | 0.01 |
| EUR | 1,737,000 | Nissan Motor 2.652% 17/3/2026* | 1,898,797 | 0.01 |
| USD | 600,000 | Nomura 6.621% 2/7/2027 | 604,824 | 0.00 |
| USD | 3,836,000 | Rakuten 9.75% 15/4/2029 | 4,137,605 | 0.03 |
| USD | 260,000 | Rakuten 9.75% 15/4/2029 | 280,443 | 0.00 |
| EUR | 282,000 | SoftBank 3.375% 6/7/2029 | 290,103 | 0.00 |
| EUR | 5,459,000 | SoftBank 5.375% 8/1/2029 | 6,074,511 | 0.04 |
| EUR | 5,011,000 | SoftBank 5.75% 8/7/2032 | 5,557,322 | 0.04 |
| USD | 500,000 | SoftBank 7% 8/7/2031 | 504,153 | 0.00 |
| EUR | 2,758,000 | Takeda Pharmaceutical 2.25% 21/11/2026 | 2,999,405 | 0.02 |
| | | | 23,061,836 | 0.15 |
| | | ジャージー | | |
| USD | 524,000 | Adient Global 4.875% 15/8/2026* | 518,004 | 0.00 |
| USD | 465,000 | Adient Global 8.25% 15/4/2031 | 494,846 | 0.00 |
| EUR | 11,370,000 | Ardonagh Finco 6.875% 15/2/2031* | 12,633,096 | 0.08 |
| USD | 3,015,000 | Aston Martin Capital 10% 31/3/2029* | 3,071,860 | 0.02 |
| GBP | 2,488,000 | Aston Martin Capital 10.375% 31/3/2029 | 3,290,093 | 0.02 |
| GBP | 567,000 | CPUK Finance 7.875% 28/8/2029 | 756,670 | 0.00 |
| GBP | 4,420,000 | Kane Bidco 6.5% 15/2/2027 | 5,700,554 | 0.04 |
| | | | 26,465,123 | 0.16 |
| | | ヨルダン | | |
| USD | 470,000 | Jordan Government International Bond 4.95% 7/7/2025 | 463,674 | 0.00 |
| | | ケニア | | |
| USD | 594,000 | Republic of Kenya Government International Bond 9.75% 16/2/2031 | 578,930 | 0.00 |
| | | ラトビア | | |
| EUR | 179,000 | Air Baltic 14.5% 14/8/2029 | 213,708 | 0.00 |
| | | ルクセンブルグ | | |
| USD | 825,000 | 3R Lux 9.75% 5/2/2031* | 891,000 | 0.01 |
| USD | 377,000 | Allied Universal Holdco/Allied Universal Finance/Atlas Luxco 4 4.625% 1/6/2028 | 349,490 | 0.00 |
| GBP | 10,081,000 | Allied Universal Holdco/Allied Universal Finance/Atlas Luxco 4 4.875% 1/6/2028 | 12,175,255 | 0.08 |
| EUR | 2,713,000 | Aroundtown Finance 7.125% 16/1/2030 | 2,526,526 | 0.02 |
| EUR | 4,738,000 | Becton Dickinson Euro Finance 3.553% 13/9/2029 | 5,296,594 | 0.04 |
| EUR | 17,000,000 | Birkenstock Financing 5.25% 30/4/2029* | 19,072,023 | 0.12 |
| GBP | 3,596,000 | Cidron Aida Finco 6.25% 1/4/2028 | 4,437,586 | 0.03 |
| EUR | 3,392,000 | Cirsa Finance International 7.875% 31/7/2028 | 3,982,420 | 0.03 |
| GBP | 6,704,000 | CK Hutchison Telecom Finance 2.625% 17/10/2034 | 6,567,655 | 0.04 |
| USD | 1,379,000 | Connect Finco / Connect US Finco 6.75% 1/10/2026 | 1,370,289 | 0.01 |
| USD | 532,000 | Cosan Luxembourg 7.25% 27/6/2031* | 548,093 | 0.00 |
| EUR | 3,387,000 | Dana Financing Luxembourg 3% 15/7/2029* | 3,408,340 | 0.02 |
| EUR | 3,387,000 | Dana Financing Luxembourg 8.5% 15/7/2031 | 4,053,754 | 0.03 |
| USD | 533,000 | Greensaif Pipelines Bidco 5.853% 23/2/2036* | 550,019 | 0.00 |
| USD | 965,000 | Greensaif Pipelines Bidco 6.103% 23/8/2042* | 987,919 | 0.01 |
| USD | 831,000 | Herens Holdco 4.75% 15/5/2028 | 726,578 | 0.01 |
| EUR | 6,040,000 | Herens Midco 5.25% 15/5/2029 | 5,194,624 | 0.03 |
| USD | 879,000 | Intelsat Jackson 6.5% 15/3/2030 | 849,688 | 0.01 |
| USD | 641,000 | Kenbourne Invest 4.7% 22/1/2028*, *** | 355,755 | 0.00 |
| USD | 967,000 | Kenbourne Invest 6.875% 26/11/2024*** | 536,685 | 0.00 |
| EUR | 2,093,000 | Kleopatra Finco 4.25% 1/3/2026* | 2,166,032 | 0.02 |
| EUR | 1,568,000 | Lion/Polaris Lux 4 7.334% 1/7/2029 | 1,750,829 | 0.01 |

| | 数量 | 銘柄 | 時価 (米ドル) | 純資産 比率 % |
|-----|------------|--|-------------|----------------|
| EUR | 682,000 | Lune 5.625% 15/11/2028* | 654,159 | 0.00 |
| EUR | 19,588,000 | Matterhorn Telecom 3.125% 15/9/2026 | 21,333,703 | 0.14 |
| USD | 309,748 | MC Brazil Downstream Trading 7.25% 30/6/2031 | 280,322 | 0.00 |
| USD | 422,979 | MC Brazil Downstream Trading 7.25% 30/6/2031 | 382,796 | 0.00 |
| USD | 401,000 | MHP Lux 6.25% 19/9/2029 | 292,730 | 0.00 |
| USD | 525,000 | Millicom International Cellular 7.375% 2/4/2032* | 532,245 | 0.00 |
| EUR | 1,915,000 | Motion Finco 7.375% 15/6/2030 | 2,140,263 | 0.01 |
| USD | 658,000 | Raizen Fuels Finance 6.45% 5/3/2034 | 693,568 | 0.01 |
| USD | 360,000 | Raizen Fuels Finance 6.95% 5/3/2054* | 384,480 | 0.00 |
| EUR | 1,396,000 | Rossini 6.75% 31/12/2029 | 1,604,959 | 0.01 |
| EUR | 2,044,000 | Rossini 7.549% 31/12/2029 | 2,281,358 | 0.02 |
| USD | 1,000,000 | Telenet Finance Luxembourg Notes 5.5% 1/3/2028* | 970,687 | 0.01 |
| | | | 109,348,424 | 0.72 |
| | | マレーシア | | |
| USD | 600,000 | CIMB Bank 2.125% 20/7/2027 | 562,599 | 0.00 |
| USD | 730,000 | Dua Capital 2.78% 11/5/2031* | 648,966 | 0.01 |
| USD | 800,000 | TNB Global Ventures Capital 4.851% 1/11/2028 | 810,696 | 0.00 |
| | | | 2,022,261 | 0.01 |
| | | マルタ | | |
| USD | 248,000 | VistaJet Malta Finance / Vista Management 6.375% 1/2/2030 | 204,224 | 0.00 |
| USD | 225,000 | VistaJet Malta Finance / Vista Management 9.5% 1/6/2028 | 210,914 | 0.00 |
| | | | 415,138 | 0.00 |
| | | マーシャル諸島 | | |
| USD | 401,000 | Danaos 8.5% 1/3/2028 | 413,285 | 0.00 |
| USD | 113,000 | Seaspan 5.5% 1/8/2029 | 107,103 | 0.00 |
| | | | 520,388 | 0.00 |
| | | モーリシャス | | |
| USD | 500,000 | Azure Power Solar Energy Pvt 5.65% 24/12/2024* | 499,177 | 0.01 |
| USD | 223,000 | CA Magnum 5.375% 31/10/2026* | 217,773 | 0.00 |
| USD | 430,000 | Diamond II 7.95% 28/7/2026 | 435,090 | 0.00 |
| USD | 300,000 | Greenko Wind Projects Mauritius 5.5% 6/4/2025* | 298,851 | 0.00 |
| USD | 244,525 | India Green Power 4% 22/2/2027 | 231,691 | 0.00 |
| | | | 1,682,582 | 0.01 |
| | | メキシコ | | |
| USD | 413,000 | Banco Mercantil del Norte 5.875% 24/1/2027 | 405,213 | 0.00 |
| USD | 478,000 | Braskem Idesa SAPI 6.99% 20/2/2032 | 374,035 | 0.00 |
| MXN | 26,132,000 | Mexican Bonos 5.75% 5/3/2026 | 124,526,577 | 0.82 |
| MXN | 3,173,985 | Mexican Bonos 7% 3/9/2026 | 15,223,269 | 0.10 |
| MXN | 3,913,808 | Mexican Bonos 7.5% 26/5/2033 | 17,303,071 | 0.11 |
| MXN | 715,000 | Mexican Bonos 7.75% 23/11/2034 | 3,168,662 | 0.02 |
| MXN | 523,867 | Mexican Bonos 8.5% 1/3/2029 | 2,538,406 | 0.02 |
| USD | 1,389,000 | Mexico Government International Bond 2.659% 24/5/2031 | 1,184,136 | 0.01 |
| USD | 1,023,000 | Mexico Government International Bond 3.75% 11/1/2028* | 994,131 | 0.01 |
| USD | 305,000 | Mexico Government International Bond 6.338% 4/5/2053 | 300,628 | 0.00 |
| USD | 926,000 | Mexico Government International Bond 6.35% 9/2/2035* | 965,531 | 0.00 |
| USD | 506,000 | Petroleos Mexicanos 4.25% 15/1/2025* | 502,003 | 0.00 |
| USD | 1,251,000 | Petroleos Mexicanos 5.95% 28/1/2031* | 1,041,458 | 0.01 |
| USD | 211,000 | Petroleos Mexicanos 6.5% 13/3/2027 | 204,556 | 0.00 |
| USD | 719,000 | Petroleos Mexicanos 6.7% 16/2/2032 | 621,302 | 0.00 |
| USD | 1,116,086 | Petroleos Mexicanos 8.75% 2/6/2029 | 1,109,724 | 0.01 |
| USD | 723,000 | Petroleos Mexicanos 10% 7/2/2033* | 741,075 | 0.01 |
| USD | 525,000 | Trust Fibra Uno 4.869% 15/1/2030* | 485,236 | 0.00 |
| | | | 171,689,013 | 1.12 |

| | 数量 | 銘柄 | 時価 (米ドル) | 純資産 比率 % |
|-----|------------|--|-------------|----------------|
| | | モンテネグロ | | |
| EUR | 487,000 | Montenegro Government International Bond 2.875% 16/12/2027 | 502,882 | 0.00 |
| | | モロッコ | | |
| USD | 558,000 | Morocco Government International Bond 5.95% 8/3/2028 | 574,930 | 0.00 |
| USD | 964,000 | OCP 6.75% 2/5/2034 | 1,031,176 | 0.01 |
| USD | 782,000 | OCP 7.5% 2/5/2054* | 840,689 | 0.00 |
| | | | 2,446,795 | 0.01 |
| | | オランダ | | |
| EUR | 4,257,000 | Boels Topholding 5.75% 15/5/2030 | 4,857,901 | 0.03 |
| EUR | 5,014,000 | Boels Topholding 6.25% 15/2/2029* | 5,779,956 | 0.04 |
| USD | 452,000 | Braskem Netherlands Finance 8.5% 23/1/2081 | 457,214 | 0.00 |
| EUR | 550,000 | Citycon Treasury 2.375% 15/1/2027* | 573,440 | 0.00 |
| GBP | 600,000 | Cooperatieve Rabobank 1.875% 12/7/2028 | 728,004 | 0.00 |
| EUR | 6,550,000 | Dufry One 2.5% 15/10/2024 | 7,240,388 | 0.05 |
| USD | 470,000 | Embraer Netherlands Finance 7% 28/7/2030 | 504,415 | 0.00 |
| EUR | 3,125,000 | Global Switch Finance 1.375% 7/10/2030 | 3,145,742 | 0.02 |
| EUR | 1,562,000 | Goodyear Europe 2.75% 15/8/2028* | 1,587,905 | 0.01 |
| USD | 455,000 | Greenko Dutch 3.85% 29/3/2026 | 438,791 | 0.00 |
| EUR | 2,541,000 | Heimstaden Bostad Treasury 0.625% 24/7/2025 | 2,703,499 | 0.02 |
| EUR | 2,541,000 | Heimstaden Bostad Treasury 1.375% 3/3/2027 | 2,580,754 | 0.02 |
| GBP | 600,000 | ING Groep 3% 18/2/2026 | 768,913 | 0.01 |
| USD | 2,600,000 | ING Groep 3.875% 16/5/2027 | 2,287,040 | 0.01 |
| USD | 427,000 | MEGlobal 2.625% 28/4/2028* | 395,026 | 0.00 |
| USD | 522,000 | MEGlobal 2.625% 28/4/2028 | 482,913 | 0.01 |
| USD | 460,000 | MEGlobal 4.25% 3/11/2026 | 453,997 | 0.00 |
| USD | 200,000 | Metinvest 7.65% 1/10/2027 | 141,000 | 0.00 |
| USD | 722,064 | Minejesa Capital 4.625% 10/8/2030 | 706,908 | 0.01 |
| USD | 500,000 | Minejesa Capital 5.625% 10/8/2037 | 477,032 | 0.00 |
| USD | 421,641 | Mong Duong Finance 5.125% 7/5/2029 | 407,587 | 0.00 |
| EUR | 4,092,000 | Nobian Finance 3.625% 15/7/2026 | 4,475,719 | 0.03 |
| EUR | 4,381,000 | Q-Park I 5.125% 15/2/2030 | 4,936,929 | 0.04 |
| EUR | 1,709,697 | Sigma Holdco 5.75% 15/5/2026* | 1,858,147 | 0.01 |
| USD | 3,560,000 | Sunrise FinCo I 4.875% 15/7/2031* | 3,320,893 | 0.02 |
| EUR | 1,656,000 | Teva Pharmaceutical Finance Netherlands II 1.875% 31/3/2027* | 1,734,234 | 0.01 |
| EUR | 23,281,000 | Teva Pharmaceutical Finance Netherlands II 3.75% 9/5/2027 | 25,471,735 | 0.17 |
| EUR | 5,532,000 | Teva Pharmaceutical Finance Netherlands II 7.375% 15/9/2029 | 6,885,463 | 0.04 |
| EUR | 3,598,000 | Teva Pharmaceutical Finance Netherlands II 7.875% 15/9/2031 | 4,677,546 | 0.03 |
| USD | 941,000 | Trivium Packaging Finance 8.5% 15/8/2027 | 941,846 | 0.01 |
| EUR | 3,383,000 | United 7.792% 15/2/2031 | 3,764,813 | 0.03 |
| GBP | 300,000 | Volkswagen Financial Services 1.875% 3/12/2024 | 390,997 | 0.00 |
| GBP | 300,000 | Volkswagen Financial Services 4.25% 9/10/2025 | 389,897 | 0.00 |
| USD | 1,180,000 | VZ Secured Financing 5% 15/1/2032* | 1,068,739 | 0.01 |
| EUR | 5,006,000 | VZ Vendor Financing II 2.875% 15/1/2029 | 5,059,026 | 0.03 |
| EUR | 25,365,000 | Ziggo 2.875% 15/1/2030 | 25,700,262 | 0.17 |
| | | | 127,394,671 | 0.83 |
| | | ナイジェリア | | |
| USD | 543,000 | Nigeria Government International Bond 7.625% 28/11/2047* | 411,844 | 0.00 |
| USD | 612,000 | Nigeria Government International Bond 8.375% 24/3/2029 | 594,420 | 0.01 |
| | | | 1,006,264 | 0.01 |
| | | 北マケドニア | | |
| EUR | 391,000 | North Macedonia Government International Bond 6.96% 13/3/2027 | 451,514 | 0.00 |

| | 数量 | 銘柄 | 時価 (米ドル) | 純資産 比率 % |
|-----|------------|---|------------|----------------|
| | | オマーン | | |
| USD | 413,000 | Oman Government International Bond 6.5% 8/3/2047 | 437,879 | 0.00 |
| USD | 1,251,000 | Oman Government International Bond 6.75% 17/1/2048* | 1,362,327 | 0.01 |
| | | | 1,800,206 | 0.01 |
| | | パナマ | | |
| USD | 452,000 | Aeropuerto Internacional de Tocumen 5.125% 11/8/2061 | 355,950 | 0.00 |
| USD | 1,150,000 | Panama Government International Bond 6.4% 14/2/2035 | 1,151,208 | 0.01 |
| USD | 928,000 | Panama Government International Bond 7.5% 1/3/2031* | 994,352 | 0.01 |
| USD | 555,000 | Panama Government International Bond 8% 1/3/2038 | 612,581 | 0.00 |
| | | | 3,114,091 | 0.02 |
| | | パラグアイ | | |
| USD | 581,000 | Paraguay Government International Bond 2.739% 29/1/2033* | 491,253 | 0.00 |
| | | ペルー | | |
| USD | 1,106,000 | Financiera de Desarrollo 4.75% 15/7/2025* | 1,103,340 | 0.01 |
| USD | 1,955,000 | Peruvian Government International Bond 1.862% 1/12/2032* | 1,559,894 | 0.01 |
| USD | 1,027,000 | Peruvian Government International Bond 2.783% 23/1/2031 | 911,432 | 0.00 |
| PEN | 57,337,000 | Peruvian Government International Bond 6.95% 12/8/2031 | 16,211,651 | 0.11 |
| PEN | 12,408,000 | Peruvian Government International Bond 7.6% 12/8/2039 | 3,518,713 | 0.02 |
| USD | 535,000 | Pluspetrol Camisea SA / Pluspetrol Lote 56 6.24% 3/7/2036* | 561,315 | 0.01 |
| | | | 23,866,345 | 0.16 |
| | | フィリピン | | |
| USD | 400,000 | Globe Telecom 4.2% 2/8/2026 | 389,126 | 0.01 |
| USD | 800,000 | Philippine Government International Bond 2.65% 10/12/2045 | 553,004 | 0.00 |
| USD | 500,000 | Rizal Commercial Banking 5.5% 18/1/2029 | 509,845 | 0.00 |
| USD | 756,000 | Rizal Commercial Banking 6.5% 27/8/2025 | 754,019 | 0.01 |
| USD | 600,000 | Security Bank 5.5% 14/5/2029 | 618,000 | 0.00 |
| | | | 2,823,994 | 0.02 |
| | | ポーランド | | |
| PLN | 26,913,000 | Republic of Poland Government Bond 2% 25/8/2036 | 6,468,872 | 0.04 |
| PLN | 23,049,000 | Republic of Poland Government Bond 5% 25/10/2034* | 5,775,186 | 0.04 |
| PLN | 71,160,000 | Republic of Poland Government Bond 5.75% 25/4/2029 | 18,909,335 | 0.12 |
| USD | 442,000 | Republic of Poland Government International Bond 4.875% 4/10/2033* | 447,150 | 0.00 |
| USD | 675,000 | Republic of Poland Government International Bond 5.5% 4/4/2053* | 690,869 | 0.01 |
| | | | 32,291,412 | 0.21 |
| | | ルーマニア | | |
| EUR | 666,000 | Romanian Government International Bond 2.124% 16/7/2031* | 612,275 | 0.01 |
| EUR | 1,202,000 | Romanian Government International Bond 2.5% 8/2/2030* | 1,186,255 | 0.01 |
| USD | 550,000 | Romanian Government International Bond 5.25% 25/11/2027 | 552,228 | 0.00 |
| | | | 2,350,758 | 0.02 |

| | 数量 | 銘柄 | 時価 (米ドル) | 純資産 比率 % |
|-----|-------------|---|------------|----------------|
| | | サウジアラビア | | |
| USD | 652,000 | Saudi Arabian Oil 5.875% 17/7/2064 | 660,965 | 0.01 |
| USD | 1,282,000 | Saudi Government International Bond 4.5% 17/4/2030 | 1,280,949 | 0.01 |
| USD | 974,000 | Saudi Government International Bond 5% 18/1/2053 | 906,317 | 0.01 |
| | | | 2,848,231 | 0.03 |
| | | セネガル | | |
| USD | 590,000 | Senegal Government International Bond 6.25% 23/5/2033* | 515,321 | 0.00 |
| | | セルビア | | |
| USD | 557,000 | Serbia International Bond 6% 12/6/2034 | 564,659 | 0.01 |
| USD | 514,000 | Serbia International Bond 6.5% 26/9/2033 | 538,782 | 0.00 |
| | | | 1,103,441 | 0.01 |
| | | シンガポール | | |
| USD | 250,000 | ABJA Investment 5.45% 24/1/2028 | 254,609 | 0.00 |
| USD | 500,000 | BOC Aviation 3.5% 18/9/2027 | 484,765 | 0.00 |
| USD | 500,000 | DBS 3.3% 27/2/2025 | 494,330 | 0.01 |
| USD | 786,136 | LLPL Capital 6.875% 4/2/2039* | 813,454 | 0.01 |
| USD | 427,000 | Medco Maple Tree 8.96% 27/4/2029 | 453,243 | 0.00 |
| USD | 200,000 | TML 4.35% 9/6/2026 | 197,166 | 0.00 |
| | | | 2,697,567 | 0.02 |
| | | 南アフリカ | | |
| ZAR | 188,223,000 | Republic of South Africa Government Bond 7% 28/2/2031* | 9,317,227 | 0.06 |
| ZAR | 405,512,781 | Republic of South Africa Government Bond 8% 31/1/2030 | 21,773,915 | 0.14 |
| ZAR | 197,519,915 | Republic of South Africa Government Bond 8.75% 31/1/2044 | 8,943,726 | 0.06 |
| ZAR | 143,470,571 | Republic of South Africa Government Bond 9% 31/1/2040* | 6,805,656 | 0.05 |
| USD | 675,000 | Republic of South Africa Government International Bond 5% 12/10/2046 | 510,469 | 0.00 |
| USD | 860,000 | Republic of South Africa Government International Bond 5.875% 20/4/2032* | 838,607 | 0.01 |
| | | | 48,189,600 | 0.32 |
| | | 韓国 | | |
| USD | 400,000 | Hanwha Life Insurance 3.379% 4/2/2032 | 383,156 | 0.00 |
| USD | 375,000 | Hyundai Capital Services 5.125% 5/2/2027 | 378,377 | 0.00 |
| USD | 350,000 | Hyundai Capital Services 5.125% 5/2/2029* | 355,551 | 0.00 |
| USD | 515,000 | Hyundai Card 5.75% 24/4/2029* | 532,706 | 0.01 |
| USD | 400,000 | KEB Hana Bank 3.5% 19/10/2026* | 379,610 | 0.00 |
| USD | 200,000 | Korea National Oil 4.75% 3/4/2026* | 200,375 | 0.00 |
| USD | 200,000 | Korea National Oil 4.875% 3/4/2028 | 202,687 | 0.00 |
| USD | 390,000 | Korea National Oil 4.875% 3/4/2029* | 396,339 | 0.01 |
| USD | 730,000 | LG Chem 2.375% 7/7/2031* | 622,804 | 0.01 |
| USD | 1,177,000 | LG Electronics 5.625% 24/4/2027* | 1,201,646 | 0.01 |
| USD | 437,000 | LG Electronics 5.625% 24/4/2029 | 453,252 | 0.01 |
| USD | 500,000 | NongHyup Bank 6.17% 22/7/2027 | 501,050 | 0.00 |
| USD | 305,000 | POSCO 4.875% 23/1/2027* | 306,091 | 0.00 |
| USD | 267,000 | POSCO 5.625% 17/1/2026 | 269,551 | 0.00 |
| USD | 304,000 | POSCO 5.75% 17/1/2028 | 313,594 | 0.00 |
| USD | 200,000 | POSCO 5.875% 17/1/2033 | 211,989 | 0.00 |
| USD | 600,000 | SK Hynix 5.5% 16/1/2027 | 608,361 | 0.00 |
| USD | 840,000 | SK Hynix 5.5% 16/1/2029 | 860,332 | 0.01 |
| USD | 400,000 | Woori Card 1.75% 23/3/2026 | 380,090 | 0.00 |
| | | | 8,557,561 | 0.06 |
| | | スペイン | | |
| EUR | 2,400,000 | Banco Bilbao Vizcaya Argentaria 6.875% 13/12/2030* | 2,696,933 | 0.02 |
| EUR | 1,200,000 | Banco Bilbao Vizcaya Argentaria 8.375% 21/6/2028 | 1,445,612 | 0.01 |
| EUR | 1,000,000 | Banco de Credito Social Cooperativo 4.125% 3/9/2030 | 1,110,055 | 0.01 |

| | 数量 | 銘柄 | 時価 (米ドル) | 純資産 比率 % |
|-----|-------------|--|-------------|----------------|
| GBP | 2,100,000 | Banco Santander 3.125% 6/10/2026 | 2,699,680 | 0.02 |
| EUR | 1,400,000 | Bankinter 7.375% 15/8/2028 | 1,624,568 | 0.01 |
| EUR | 2,200,000 | CaixaBank 5.875% 9/10/2027 | 2,442,924 | 0.01 |
| EUR | 6,700,000 | Cellnex Telecom 0.75% 20/11/2031 | 6,402,275 | 0.04 |
| EUR | 2,552,000 | Kaixo Bondco Telecom 5.125% 30/9/2029 | 2,849,338 | 0.02 |
| EUR | 18,049,000 | Spain Government Bond 2.9% 31/10/2046* | 17,867,918 | 0.12 |
| EUR | 46,049,000 | Spain Government Bond 3.45% 31/10/2034 | 52,512,875 | 0.35 |
| EUR | 13,935,000 | Spain Government Bond 3.45% 30/7/2066 | 14,338,677 | 0.09 |
| GBP | 1,204,000 | Telefonica Emisiones 5.375% 2/2/2026 | 1,594,857 | 0.01 |
| | | | 107,585,712 | 0.71 |
| | | スウェーデン | | |
| EUR | 561,000 | Fastighets Balder 1.125% 29/1/2027 | 578,237 | 0.00 |
| EUR | 3,367,000 | Intrum 3% 15/9/2027 | 2,596,060 | 0.02 |
| GBP | 599,000 | Swedbank 1.375% 8/12/2027 | 730,476 | 0.01 |
| EUR | 16,053,000 | Verisure 3.25% 15/2/2027 | 17,396,537 | 0.11 |
| EUR | 1,660,000 | Verisure 7.125% 1/2/2028 | 1,925,869 | 0.01 |
| EUR | 3,262,000 | Verisure 9.25% 15/10/2027 | 3,813,209 | 0.03 |
| EUR | 11,473,000 | Verisure Midholding 5.25% 15/2/2029* | 12,695,755 | 0.08 |
| | | | 39,736,143 | 0.26 |
| | | スイス | | |
| USD | 2,331,000 | UBS 2.193% 5/6/2026 | 2,280,275 | 0.01 |
| USD | 861,000 | UBS 4.488% 12/5/2026 | 856,625 | 0.01 |
| USD | 726,000 | UBS 4.875% 12/2/2027 | 693,734 | 0.00 |
| USD | 2,516,000 | UBS 5.617% 13/9/2030 | 2,607,652 | 0.02 |
| | | | 6,438,286 | 0.04 |
| | | タイ | | |
| USD | 372,000 | Bangkok Bank 3.733% 25/9/2034* | 342,097 | 0.00 |
| USD | 955,000 | Bangkok Bank 5.3% 21/9/2028 | 976,316 | 0.01 |
| USD | 955,000 | Bangkok Bank 5.5% 21/9/2033 | 986,859 | 0.01 |
| USD | 300,000 | Export Import Bank of Thailand 3.902% 2/6/2027 | 294,384 | 0.00 |
| USD | 462,000 | Krung Thai Bank 4.4% 25/3/2026* | 450,744 | 0.00 |
| USD | 600,000 | Minor International 2.7% 19/4/2026* | 577,065 | 0.01 |
| USD | 201,000 | Muang Thai Life Assurance 3.552% 27/1/2037 | 192,950 | 0.00 |
| THB | 538,255,000 | Thailand Government Bond 2.4% 17/3/2029 | 15,971,914 | 0.11 |
| | | | 19,792,329 | 0.14 |
| | | トリニダード・トバゴ | | |
| USD | 386,000 | Trinidad & Tobago Government International Bond 6.4% 26/6/2034 | 395,870 | 0.00 |
| | | トルコ | | |
| USD | 420,000 | regli Demir ve Celik Fabrikalari TAS 8.375% 23/7/2029 | 428,925 | 0.01 |
| TRY | 218,543,000 | Turkiye Government Bond 26.2% 5/10/2033 | 6,291,493 | 0.04 |
| TRY | 72,719,000 | Turkiye Government Bond 31.08% 8/11/2028 | 2,173,516 | 0.01 |
| TRY | 257,081,000 | Turkiye Government Bond 37% 18/2/2026 | 7,428,298 | 0.05 |
| USD | 395,000 | Turkiye Varlik Fonu Yonetimi 8.25% 14/2/2029 | 411,418 | 0.00 |
| | | | 16,733,650 | 0.11 |
| | | ウクライナ | | |
| USD | 758,000 | EUkraine Government International Bond 7.75% 1/9/2025 | 278,944 | 0.00 |
| USD | 297,000 | VF Ukraine PAT via VFU Funding 6.2% 11/2/2025 | 265,815 | 0.00 |
| | | | 544,759 | 0.00 |
| | | アラブ首長国連邦 | | |
| USD | 230,000 | Abu Dhabi Commercial Bank 8% 27/11/2028* | 245,806 | 0.00 |
| USD | 341,000 | Abu Dhabi National Energy 4.696% 24/4/2033 | 344,061 | 0.00 |
| USD | 575,000 | MDGH GMTN RSC 4.375% 22/11/2033 | 560,700 | 0.01 |
| | | | 1,150,567 | 0.01 |
| | | 英国 | | |
| EUR | 3,395,000 | Allwyn Entertainment Financing UK 7.25% 30/4/2030 | 3,988,255 | 0.03 |
| EUR | 3,028,000 | Amber Finco 6.625% 15/7/2029 | 3,484,095 | 0.02 |
| GBP | 599,000 | Barclays 3% 8/5/2026 | 763,777 | 0.00 |
| GBP | 599,000 | Barclays 3.25% 12/2/2027 | 754,101 | 0.00 |

| | 数量 | 銘柄 | 時価 (米ドル) | 純資産 比率 % |
|-----|-------------|---|-------------|----------------|
| USD | 695,000 | Barclays 4.375% 15/3/2028* | 614,951 | 0.00 |
| EUR | 6,457,000 | BCP V Modular Services Finance 6.75% 30/11/2029 | 6,120,178 | 0.04 |
| GBP | 6,822,000 | BCP V Modular Services Finance II 6.125% 30/11/2028 | 8,433,107 | 0.06 |
| GBP | 8,806,000 | BCP V Modular Services Finance II 6.125% 30/11/2028 | 10,918,183 | 0.07 |
| GBP | 15,666,000 | Bellis Acquisition 8.125% 14/5/2030 | 20,069,218 | 0.13 |
| GBP | 4,735,000 | Bellis Finco 4% 16/2/2027* | 5,648,762 | 0.04 |
| GBP | 1,099,000 | BG Energy Capital 5.125% 1/12/2025 | 1,446,702 | 0.01 |
| GBP | 8,872,000 | Boparan Finance 7.625% 30/11/2025* | 11,247,496 | 0.07 |
| EUR | 3,586,000 | BP Capital Markets 2.519% 7/4/2028 | 3,894,438 | 0.03 |
| GBP | 5,548,000 | CD&R Firefly Bidco 8.625% 30/4/2029 | 7,411,637 | 0.05 |
| GBP | 1,050,000 | Centrica 6.5% 21/5/2055 | 1,410,830 | 0.01 |
| GBP | 9,803,000 | Deuce Finco 5.5% 15/6/2027 | 12,497,747 | 0.08 |
| GBP | 6,607,000 | Deuce Finco 5.5% 15/6/2027* | 8,421,809 | 0.05 |
| EUR | 3,410,000 | eG Global Finance 11% 30/11/2028 | 4,017,868 | 0.03 |
| USD | 3,478,000 | eG Global Finance 12% 30/11/2028* | 3,800,991 | 0.02 |
| GBP | 669,000 | HSBC 1.75% 24/7/2027 | 827,776 | 0.01 |
| EUR | 3,100,000 | HSBC 4.75% 4/7/2029* | 3,291,106 | 0.02 |
| EUR | 15,000,000 | INEOS Finance 6.375% 15/4/2029* | 17,226,658 | 0.11 |
| EUR | 3,111,000 | INEOS Finance 6.625% 15/5/2028* | 3,549,292 | 0.02 |
| EUR | 1,775,000 | INEOS Quattro Finance 2 8.5% 15/3/2029 | 2,091,442 | 0.02 |
| GBP | 602,000 | Informa 3.125% 5/7/2026 | 763,667 | 0.00 |
| GBP | 1,223,000 | Lloyds Banking 2.25% 16/10/2024 | 1,600,388 | 0.01 |
| EUR | 2,028,000 | Market Bidco Finco 4.75% 4/11/2027* | 2,136,028 | 0.01 |
| GBP | 4,430,000 | Market Bidco Finco Reg-S 5.5% 4/11/2027* | 5,448,542 | 0.04 |
| GBP | 5,895,000 | Marks & Spencer 3.75% 19/5/2026 | 7,617,535 | 0.05 |
| EUR | 806,938 | NAK Naftogaz Ukraine via Kondor Finance 7.125% 19/7/2026 | 674,789 | 0.01 |
| USD | 739,000 | NAK Naftogaz Ukraine via Kondor Finance 7.625% 8/11/2028 | 598,590 | 0.00 |
| EUR | 4,020,000 | National Grid 0.163% 20/1/2028 | 4,015,054 | 0.02 |
| GBP | 1,409,000 | Nationwide Building Society 5.75% 20/6/2027 | 1,779,419 | 0.01 |
| GBP | 602,000 | NatWest 2.875% 19/9/2026 | 772,330 | 0.01 |
| GBP | 599,000 | NatWest 3.125% 28/3/2027 | 765,433 | 0.01 |
| GBP | 5,415,000 | Pinewood Finco 6% 27/3/2030 | 7,128,396 | 0.05 |
| GBP | 22,135,000 | Punch Finance 6.125% 30/6/2026 | 28,897,955 | 0.19 |
| GBP | 599,000 | Santander UK 3.625% 14/1/2026 | 775,703 | 0.01 |
| USD | 964,000 | Sisecam UK 8.25% 2/5/2029 | 999,321 | 0.01 |
| USD | 784,000 | Sisecam UK 8.625% 2/5/2032 | 813,400 | 0.01 |
| EUR | 1,231,000 | Stonegate Pub Financing 2019 10.173% 31/7/2029 | 1,387,651 | 0.01 |
| GBP | 2,000,000 | Stonegate Pub Financing 2019 10.75% 31/7/2029* | 2,727,691 | 0.02 |
| GBP | 4,305,000 | Thames Water Utilities Finance 4% 19/6/2025 | 4,583,901 | 0.03 |
| USD | 387,000 | Trident Energy Finance 12.5% 30/11/2029 | 405,383 | 0.00 |
| GBP | 1,511,000 | Unique Pub Finance 6.464% 30/3/2032 | 2,071,629 | 0.01 |
| GBP | 83,525,396 | United Kingdom Gilt 0.5% 22/10/2061* | 34,243,348 | 0.23 |
| GBP | 160,970,000 | United Kingdom Gilt 1.25% 22/7/2027* | 196,745,401 | 1.29 |
| GBP | 14,813,349 | United Kingdom Gilt 3.75% 22/10/2053 | 17,109,950 | 0.11 |
| USD | 235,000 | Vedanta Resources Finance II 13.875% 21/1/2027* | 236,299 | 0.00 |
| USD | 256,200 | Vedanta Resources Finance II 13.875% 9/12/2028* | 257,561 | 0.00 |
| USD | 21,840 | Vedanta Resources Finance II 13.875% 9/12/2028 | 21,956 | 0.00 |
| GBP | 4,927,000 | Virgin Media Secured Finance 4.125% 15/8/2030 | 5,606,372 | 0.04 |
| GBP | 3,991,000 | Virgin Media Secured Finance 4.25% 15/1/2030 | 4,643,929 | 0.03 |
| GBP | 3,239,000 | Vmed 02 UK Financing I 4.5% 15/7/2031 | 3,660,561 | 0.02 |
| USD | 577,000 | Vodafone 4.125% 4/6/2081 | 521,047 | 0.00 |
| GBP | 5,006,000 | Vodafone 8% 30/8/2086 | 7,196,059 | 0.05 |
| EUR | 2,983,000 | Zegona Finance 6.75% 15/7/2029 | 3,389,861 | 0.02 |
| USD | 3,869,000 | Zegona Finance 8.625% 15/7/2029 | 4,023,276 | 0.03 |
| | | | 495,548,844 | 3.25 |

| | 数量 | 銘柄 | 時価 (米ドル) | 純資産 比率 % |
|-----|------------|--|------------|----------------|
| | | 米国 | | |
| USD | 2,640,000 | 1211 Avenue of the Americas Trust 2015-1211 4.28% 10/8/2035 | 2,524,985 | 0.02 |
| USD | 660,280 | AccessLex Institute 5.633% 25/5/2036 | 651,651 | 0.00 |
| USD | 1,206,000 | Affinity Interactive 6.875% 15/12/2027 | 1,036,266 | 0.01 |
| USD | 2,145,000 | Alexander Funding Trust II 7.467% 31/7/2028 | 2,308,191 | 0.02 |
| USD | 1,769,000 | Allegiant Travel 7.25% 15/8/2027* | 1,685,830 | 0.01 |
| USD | 1,301,000 | Allied Universal Holdco / Allied Universal Finance 9.75% 15/7/2027 | 1,306,335 | 0.01 |
| USD | 3,288,000 | AMC Networks 4.25% 15/2/2029* | 2,328,108 | 0.02 |
| USD | 1,682,000 | AMC Networks 4.25% 15/2/2029 | 1,692,600 | 0.01 |
| USD | 2,234,000 | AMC Networks 10.25% 15/1/2029 | 2,246,966 | 0.01 |
| USD | 817,000 | Amentum Escrow 7.25% 1/8/2032 | 856,051 | 0.01 |
| USD | 615,000 | American Axle & Manufacturing 5% 1/10/2029 | 574,001 | 0.00 |
| EUR | 7,005,000 | American Tower 0.45% 15/1/2027 | 7,268,435 | 0.05 |
| USD | 4,350,000 | Amgen 5.25% 2/3/2025 | 4,351,406 | 0.03 |
| GBP | 602,000 | Amgen 5.5% 7/12/2026 | 804,780 | 0.01 |
| USD | 7,257,000 | Amgen 5.507% 2/3/2026* | 7,258,172 | 0.05 |
| USD | 1,360,000 | Amkor Technology 6.625% 15/9/2027 | 1,372,137 | 0.01 |
| EUR | 6,050,000 | Ardagh Metal Packaging Finance USA / Ardagh Metal Packaging Finance 2% 1/9/2028 | 5,972,426 | 0.04 |
| USD | 5,689,775 | AREIT 2022-CRE7 7.584% 17/6/2039 | 5,702,860 | 0.04 |
| USD | 192,000 | Ares Capital 2.15% 15/7/2026 | 181,196 | 0.00 |
| USD | 1,433,000 | Ares Capital 3.875% 15/1/2026 | 1,406,203 | 0.01 |
| GBP | 1,201,000 | AT&T 2.9% 4/12/2026 | 1,515,635 | 0.01 |
| USD | 3,805,000 | AT&T 3.55% 15/9/2055* | 2,716,738 | 0.02 |
| GBP | 600,000 | AT&T 5.5% 15/3/2027 | 798,228 | 0.01 |
| USD | 761,000 | ATI 7.25% 15/8/2030 | 810,537 | 0.01 |
| USD | 124,000 | Aviation Capital 1.95% 20/9/2026 | 116,609 | 0.00 |
| USD | 161,000 | Avis Budget Car Rental / Avis Budget Finance 4.75% 1/4/2028 | 149,315 | 0.00 |
| USD | 148,000 | Avis Budget Car Rental / Avis Budget Finance 5.75% 15/7/2027 | 145,021 | 0.00 |
| USD | 100,000 | Avis Budget Car Rental / Avis Budget Finance 8% 15/2/2031 | 99,580 | 0.00 |
| USD | 220,000 | Azul Secured Finance 11.93% 28/8/2028 | 204,600 | 0.00 |
| USD | 460,000 | BAMLL Commercial Mortgage Trust 2015-200P 3.716% 14/4/2033 | 443,770 | 0.00 |
| USD | 783,000 | Bank of America 1.898% 23/7/2031* | 671,671 | 0.00 |
| USD | 2,317,000 | Bank of America 1.922% 24/10/2031 | 1,975,965 | 0.01 |
| EUR | 2,844,000 | Bank of America 1.949% 27/10/2026 | 3,106,524 | 0.02 |
| USD | 4,412,000 | Bank of America 3.366% 23/1/2026 | 4,376,434 | 0.03 |
| USD | 161,073 | Bayview Commercial Asset Trust 2005-3 6.442% 25/11/2035 | 163,771 | 0.00 |
| USD | 159,779 | Bayview Commercial Asset Trust 2006-3 5.902% 25/10/2036 | 153,998 | 0.00 |
| USD | 2,951,000 | BBCMS 2018-TALL Mortgage Trust 6.655% 15/3/2037 | 2,649,945 | 0.02 |
| USD | 5,200,000 | Berry Global 1.57% 15/1/2026 | 4,973,880 | 0.03 |
| USD | 610,912 | BHMS 2018-ATLS 6.884% 15/7/2035 | 610,921 | 0.00 |
| USD | 1,715,558 | BHMS 2018-ATLS 7.534% 15/7/2035 | 1,705,632 | 0.01 |
| USD | 2,145,000 | Big River Steel / BRS Finance 6.625% 31/1/2029* | 2,173,571 | 0.02 |
| USD | 282,000 | Boyd Gaming 4.75% 1/12/2027 | 277,464 | 0.00 |
| USD | 395,000 | Boyd Gaming 4.75% 15/6/2031 | 371,788 | 0.00 |
| USD | 423,000 | Brand Industrial Services 10.375% 1/8/2030 | 461,085 | 0.00 |
| USD | 2,281,200 | BWAY 2013-1515 Mortgage Trust 3.633% 10/3/2033 | 2,018,993 | 0.01 |
| USD | 14,190,000 | BX Commercial Mortgage Trust 2024-BIO2 5.594% 13/8/2041 | 14,418,941 | 0.10 |
| USD | 914,000 | Caesars Entertainment 4.625% 15/10/2029* | 865,118 | 0.01 |
| USD | 1,883,000 | California Resources 8.25% 15/6/2029 | 1,947,995 | 0.01 |
| USD | 429,000 | Calpine 5% 1/2/2031 | 412,344 | 0.00 |
| USD | 773,000 | Calpine 5.125% 15/3/2028 | 755,997 | 0.00 |

| | 数量 | 銘柄 | 時価 (米ドル) | 純資産 比率 % |
|-----|------------|---|------------|----------------|
| USD | 4,006,000 | Calumet Specialty Products Partners / Calumet Finance 9.75% 15/7/2028* | 3,967,220 | 0.03 |
| USD | 860,545 | CAMB Commercial Mortgage Trust 2019-LIFE 7.784% 15/12/2037 | 859,611 | 0.01 |
| USD | 819,000 | Catalent Pharma Solutions 5% 15/7/2027 | 817,423 | 0.01 |
| USD | 527,428 | CD 2017-CD6 Mortgage Trust 3.911% 13/11/2050 | 474,522 | 0.00 |
| USD | 727,000 | Cedar Fair / Canada's Wonderland / Magnum Management / Millennium Op 5.25% 15/7/2029* | 717,353 | 0.01 |
| USD | 323,000 | Cedar Fair / Canada's Wonderland / Magnum Management / Millennium Op 5.375% 15/4/2027 | 321,619 | 0.00 |
| USD | 657,000 | Central Parent / CDK Global 7.25% 15/6/2029 | 661,197 | 0.01 |
| USD | 389,000 | Chemours 4.625% 15/11/2029 | 344,781 | 0.00 |
| USD | 109,000 | Chemours 5.75% 15/11/2028 | 103,194 | 0.00 |
| USD | 100,000 | Churchill Downs 5.5% 1/4/2027 | 99,765 | 0.00 |
| USD | 591,000 | Churchill Downs 5.75% 1/4/2030 | 587,507 | 0.00 |
| USD | 428,000 | Churchill Downs 6.75% 1/5/2031* | 440,228 | 0.00 |
| USD | 473,000 | Cinemark USA 7% 1/8/2032* | 491,659 | 0.00 |
| EUR | 2,840,000 | Citigroup 1.25% 6/7/2026 | 3,084,564 | 0.02 |
| USD | 4,864,000 | Citigroup 1.281% 3/11/2025 | 4,828,284 | 0.03 |
| GBP | 938,000 | Citigroup 1.75% 23/10/2026 | 1,159,662 | 0.01 |
| USD | 651,000 | Citigroup 4.15% 15/11/2026 | 617,095 | 0.00 |
| USD | 1,250,000 | Citizens Bank 6.064% 24/10/2025 | 1,249,121 | 0.01 |
| USD | 2,151,000 | Civitas Resources 8.375% 1/7/2028* | 2,270,763 | 0.02 |
| USD | 466,000 | Clear Channel Outdoor 5.125% 15/8/2027 | 455,404 | 0.00 |
| USD | 132,000 | Clear Channel Outdoor 7.875% 1/4/2030 | 137,534 | 0.00 |
| USD | 3,882,000 | Cloud Software 6.5% 31/3/2029 | 3,830,682 | 0.02 |
| USD | 443,000 | Cloud Software 8.25% 30/6/2032 | 464,230 | 0.00 |
| USD | 1,302,000 | Cloud Software 9% 30/9/2029 | 1,312,773 | 0.01 |
| USD | 1,963,000 | Clydesdale Acquisition 8.75% 15/4/2030 | 1,960,791 | 0.01 |
| USD | 10,112,000 | Coca-Cola 5.2% 14/1/2055 | 10,439,527 | 0.07 |
| EUR | 1,666,000 | Comcast 0.25% 14/9/2029 | 1,599,796 | 0.01 |
| USD | 4,082,000 | CommScope Technologies 6% 15/6/2025 | 3,912,931 | 0.03 |
| USD | 634,000 | Comstock Resources 6.75% 1/3/2029 | 623,393 | 0.00 |
| EUR | 8,101,000 | Coty 3.875% 15/4/2026 | 8,994,078 | 0.06 |
| EUR | 1,067,000 | Coty 5.75% 15/9/2028 | 1,238,791 | 0.01 |
| USD | 402,545 | CSAIL 2016-C5 Commercial Mortgage Trust 4.795% 15/11/2048 | 381,949 | 0.00 |
| USD | 5,256,000 | CSC 5.5% 15/4/2027 | 4,306,687 | 0.03 |
| USD | 1,168,000 | CSC 11.25% 15/5/2028 | 1,037,958 | 0.01 |
| USD | 2,545,000 | CSC 11.75% 31/1/2029 | 2,248,261 | 0.02 |
| USD | 390,000 | DAE Funding 2.625% 20/3/2025 | 384,762 | 0.00 |
| USD | 306,313 | DBGS 2018-BIOD Mortgage Trust 6.436% 15/5/2035 | 305,299 | 0.00 |
| USD | 985,729 | DBGS 2018-BIOD Mortgage Trust 6.933% 15/5/2035 | 975,069 | 0.01 |
| USD | 4,395,000 | DBGS 2018-BIOD Mortgage Trust 7.633% 15/5/2035 | 4,336,232 | 0.03 |
| USD | 4,842,000 | DISH DBS 5.875% 15/11/2024 | 4,718,651 | 0.03 |
| USD | 3,327,000 | DISH Network 0% 15/12/2025 | 2,499,674 | 0.02 |
| USD | 1,364,000 | DISH Network 3.375% 15/8/2026 | 855,409 | 0.01 |
| EUR | 2,798,000 | Duke Energy 3.1% 15/6/2028 | 3,076,316 | 0.02 |
| USD | 1,205,000 | Edison International 7.875% 15/6/2054 | 1,269,717 | 0.01 |
| USD | 2,235,000 | Eli Lilly 5.05% 14/8/2054 | 2,267,638 | 0.02 |
| USD | 371,000 | Encompass Health 4.5% 1/2/2028* | 362,836 | 0.00 |
| USD | 552,000 | Encompass Health 4.75% 1/2/2030* | 535,031 | 0.00 |
| USD | 540,000 | Energizer 4.375% 31/3/2029 | 507,650 | 0.01 |
| USD | 655,000 | EQM Midstream Partners 7.5% 1/6/2027 | 675,983 | 0.01 |
| USD | 700,000 | EQM Midstream Partners 7.5% 1/6/2030 | 764,879 | 0.01 |
| USD | 435,000 | EquipmentShare.com 8.625% 15/5/2032 | 455,005 | 0.00 |
| USD | 1,000,100 | Fannie Mae-Aces 3.864% 25/9/2030 | 976,431 | 0.01 |
| USD | 776,000 | Ferrellgas / Ferrellgas Finance 5.875% 1/4/2029* | 729,315 | 0.01 |
| EUR | 2,958,000 | Fidelity National Information Services 1.5% 21/5/2027 | 3,149,378 | 0.02 |
| USD | 2,920,000 | Florida Development Finance 12% 15/7/2032 | 3,117,115 | 0.02 |
| EUR | 1,933,000 | Ford Motor Credit 4.867% 3/8/2027 | 2,208,703 | 0.02 |

| | 数量 | 銘柄 | 時価 (米ドル) | 純資産 比率 % |
|-----|------------|---|-----------|----------------|
| USD | 34,899,783 | Freddie Mac Multifamily Structured Pass Through Certificates 0.939% 25/5/2029 | 968,364 | 0.01 |
| USD | 31,331,647 | Freddie Mac Multifamily Structured Pass Through Certificates 1.128% 25/10/2030 | 1,555,765 | 0.01 |
| USD | 4,846,150 | Freddie Mac Multifamily Structured Pass Through Certificates 1.524% 25/7/2030 | 317,860 | 0.00 |
| USD | 22,498,884 | Freddie Mac Multifamily Structured Pass Through Certificates 1.643% 25/1/2030 | 1,501,735 | 0.01 |
| USD | 9,566,985 | Freddie Mac Multifamily Structured Pass Through Certificates 1.692% 25/4/2030 | 682,437 | 0.00 |
| USD | 5,483,018 | Freddie Mac Multifamily Structured Pass Through Certificates 1.811% 25/4/2030 | 405,381 | 0.00 |
| USD | 1,530,711 | Freddie Mac STACR REMIC Trust 2022-DNA1 8.749% 25/1/2042 | 1,584,718 | 0.01 |
| USD | 222,000 | Freedom Mortgage 9.125% 15/5/2031 | 223,842 | 0.00 |
| USD | 463,000 | Freedom Mortgage 9.25% 1/2/2029 | 475,451 | 0.00 |
| USD | 115,000 | Freedom Mortgage 12% 1/10/2028 | 125,239 | 0.00 |
| USD | 854,000 | Frontier Communications 5% 1/5/2028 | 831,074 | 0.01 |
| USD | 5,585,000 | Frontier Communications 8.625% 15/3/2031 | 5,921,837 | 0.04 |
| USD | 7,679,000 | Frontier Communications 8.75% 15/5/2030 | 8,117,171 | 0.05 |
| USD | 6,545,000 | Frontier Florida 6.86% 1/2/2028 | 6,621,730 | 0.04 |
| USD | 3,810,000 | Frontier North 6.73% 15/2/2028 | 3,788,188 | 0.03 |
| USD | 6,367,781 | FS Rialto 2022-FL6 Issuer 7.922% 17/8/2037 | 6,399,016 | 0.04 |
| USD | 190,000 | Full House Resorts 8.25% 15/2/2028* | 188,548 | 0.00 |
| USD | 823,000 | GCI 4.75% 15/10/2028 | 780,304 | 0.01 |
| EUR | 4,691,000 | General Mills 0.125% 15/11/2025 | 5,002,482 | 0.03 |
| EUR | 3,663,000 | General Mills 0.45% 15/1/2026 | 3,895,974 | 0.03 |
| EUR | 1,993,000 | General Motors Financial 4.3% 15/2/2029 | 2,272,584 | 0.02 |
| USD | 3,583,000 | Gilead Sciences 5.55% 15/10/2053* | 3,762,991 | 0.02 |
| EUR | 1,377,000 | Global Payments 4.875% 17/3/2031 | 1,610,234 | 0.01 |
| EUR | 3,236,000 | Goldman Sachs 0.25% 26/1/2028 | 3,266,867 | 0.02 |
| EUR | 3,078,000 | Goldman Sachs 0.875% 9/5/2029 | 3,051,233 | 0.02 |
| GBP | 612,000 | Goldman Sachs 7.25% 10/4/2028 | 867,955 | 0.01 |
| USD | 2,077,847 | GoodLeap Sustainable Home Solutions Trust 2021-3 2.1% 20/5/2048 | 1,676,609 | 0.01 |
| USD | 105,000 | Goodyear Tire & Rubber 4.875% 15/3/2027 | 102,736 | 0.00 |
| USD | 305,000 | Goodyear Tire & Rubber 5% 31/5/2026 | 301,806 | 0.00 |
| USD | 155,000 | Goodyear Tire & Rubber 5.25% 30/4/2031 | 140,960 | 0.00 |
| USD | 114,000 | Goodyear Tire & Rubber 5.625% 30/4/2033 | 100,694 | 0.00 |
| USD | 6,124,984 | GoTo 5.5% 1/5/2028 | 4,735,511 | 0.03 |
| USD | 5,932,055 | GoTo 5.5% 1/5/2028 | 2,165,200 | 0.01 |
| USD | 459,000 | Gran Tierra Energy 9.5% 15/10/2029* | 447,803 | 0.00 |
| USD | 605,000 | H&E Equipment Services 3.875% 15/12/2028 | 560,913 | 0.00 |
| USD | 651,000 | Hanesbrands 4.875% 15/5/2026 | 647,401 | 0.00 |
| USD | 469,000 | Hanesbrands 9% 15/2/2031 | 506,628 | 0.00 |
| USD | 2,348,000 | HCA 5.25% 15/6/2026 | 2,357,117 | 0.02 |
| USD | 5,985,000 | HCA 5.95% 15/9/2054 | 6,194,214 | 0.04 |
| EUR | 4,431,000 | Helios Software / ION Corporate Solutions Finance 7.875% 1/5/2029 | 5,034,622 | 0.03 |
| USD | 301,000 | Hilton Grand Vacations Borrower Escrow / Hilton Grand Vacations Borrower Esc 4.875% 1/7/2031 | 269,984 | 0.00 |
| USD | 263,000 | Hilton Grand Vacations Borrower Escrow / Hilton Grand Vacations Borrower Esc 5% 1/6/2029* | 248,872 | 0.00 |
| USD | 6,163,000 | Home Depot 2.375% 15/3/2051 | 3,800,819 | 0.03 |
| USD | 546,920 | Hudson Yards 2016-10HY Mortgage Trust 3.076% 10/8/2038 | 502,096 | 0.00 |
| USD | 2,324,000 | Hyatt Hotels 5.375% 23/4/2025 | 2,323,971 | 0.02 |
| USD | 600,000 | Hyundai Capital America 6.41% 24/6/2027 | 602,331 | 0.00 |
| USD | 1,684,000 | Independence Plaza Trust 2018- INDP 3.911% 10/7/2035 | 1,590,347 | 0.01 |
| EUR | 2,721,000 | International Business Machines 3.375% 6/2/2027 | 3,039,875 | 0.02 |
| USD | 2,997,000 | JetBlue Airways / JetBlue Loyalty 9.875% 20/9/2031 | 2,960,856 | 0.02 |

| | 数量 | 銘柄 | 時価 (米ドル) | 純資産 比率 % |
|-----|------------|--|------------|----------------|
| USD | 772,280 | JP Morgan Chase Commercial Mortgage Trust 2018-WPT 7.84% 5/7/2033 | 604,916 | 0.00 |
| GBP | 1,522,000 | JPMorgan Chase 0.991% 28/4/2026 | 1,946,855 | 0.01 |
| EUR | 2,960,000 | JPMorgan Chase 1.09% 11/3/2027 | 3,177,716 | 0.02 |
| USD | 442,000 | Kosmos Energy 7.5% 1/3/2028* | 430,333 | 0.00 |
| GBP | 360,000 | Kraft Heinz Foods 4.125% 1/7/2027 | 467,110 | 0.00 |
| USD | 500,000 | Kraton 5% 15/7/2027 | 505,783 | 0.00 |
| EUR | 917,000 | Kronos International 9.5% 15/3/2029 | 1,103,165 | 0.01 |
| USD | 466,000 | LABL 5.875% 1/11/2028 | 431,489 | 0.00 |
| USD | 643,000 | Lamar Media 4.875% 15/1/2029 | 632,280 | 0.00 |
| USD | 7,466,000 | Level 3 Financing 4.625% 15/9/2027 | 5,861,183 | 0.03 |
| USD | 537,000 | Level 3 Financing 10.5% 15/4/2029 | 578,456 | 0.00 |
| USD | 3,252,028 | Level 3 Financing 11% 15/11/2029 | 3,570,938 | 0.02 |
| USD | 438,000 | Light & Wonder International 7.25% 15/11/2029 | 454,831 | 0.00 |
| USD | 787,000 | Light & Wonder International 7.5% 1/9/2031 | 830,038 | 0.01 |
| USD | 16,441,000 | Lions Gate Capital 1 5.5% 15/4/2029 | 14,869,520 | 0.10 |
| USD | 859,000 | Live Nation Entertainment 4.75% 15/10/2027 | 837,740 | 0.01 |
| USD | 3,695,000 | Lowe's 5.625% 15/4/2053 | 3,771,844 | 0.03 |
| USD | 4,541,000 | Mauser Packaging Solutions 7.875% 15/4/2027 | 4,688,635 | 0.03 |
| USD | 1,244,000 | Medline Borrower 5.25% 1/10/2029 | 1,222,484 | 0.01 |
| USD | 390,000 | Mercer International 5.125% 1/2/2029* | 319,243 | 0.00 |
| USD | 6,650,000 | Meta Platforms 5.4% 15/8/2054 | 6,856,847 | 0.05 |
| USD | 14,840,000 | MF1 2024-FL14 7.079% 19/3/2039 | 14,787,140 | 0.10 |
| USD | 999,000 | Morgan Stanley 0.864% 21/10/2025 | 992,601 | 0.01 |
| USD | 1,932,000 | Morgan Stanley 1.164% 21/10/2025 | 1,920,537 | 0.01 |
| EUR | 3,595,000 | Morgan Stanley 1.342% 23/10/2026 | 3,891,596 | 0.03 |
| USD | 1,299,000 | Morgan Stanley Capital I Trust 2018-MP 4.419% 11/7/2040 | 1,173,982 | 0.01 |
| EUR | 1,984,000 | Nasdaq 4.5% 15/2/2032 | 2,331,274 | 0.02 |
| USD | 485,000 | Nationstar Mortgage 5% 1/2/2026 | 479,713 | 0.00 |
| USD | 173,000 | Nationstar Mortgage 5.5% 15/8/2028 | 170,484 | 0.00 |
| USD | 252,000 | Nationstar Mortgage 5.75% 15/11/2031 | 245,262 | 0.00 |
| USD | 202,000 | Nationstar Mortgage 6% 15/1/2027 | 202,077 | 0.00 |
| USD | 3,877,000 | NCR Atleos 9.5% 1/4/2029* | 4,276,447 | 0.03 |
| USD | 153,000 | NCR Voyix 5% 1/10/2028 | 152,304 | 0.00 |
| USD | 189,000 | NCR Voyix 5.125% 15/4/2029 | 186,372 | 0.00 |
| USD | 485,000 | NCR Voyix 5.25% 1/10/2030* | 473,184 | 0.00 |
| EUR | 5,362,000 | Netflix 3.625% 15/5/2027 | 6,013,373 | 0.04 |
| USD | 618,000 | Nexstar Media 4.75% 1/11/2028 | 578,035 | 0.00 |
| USD | 522,000 | NGL Energy Operating / NGL Energy Finance 8.375% 15/2/2032 | 537,323 | 0.00 |
| USD | 573,000 | Northern Oil & Gas 8.125% 1/3/2028 | 588,064 | 0.00 |
| USD | 674,000 | Northern Oil & Gas 8.75% 15/6/2031* | 721,122 | 0.01 |
| USD | 453,000 | Olympus Water US 4.25% 1/10/2028 | 426,448 | 0.00 |
| USD | 1,932,000 | Olympus Water US 9.75% 15/11/2028* | 2,060,971 | 0.01 |
| USD | 5,974,000 | ONEOK Partners 4.9% 15/3/2025 | 5,958,609 | 0.04 |
| USD | 6,498,000 | Oracle 5.55% 6/2/2053* | 6,500,372 | 0.04 |
| USD | 750,000 | Organon & Co / Organon Foreign Debt Co-Issuer 5.125% 30/4/2031 | 704,019 | 0.00 |
| USD | 235,000 | Outfront Media Capital / Outfront Media Capital 4.25% 15/1/2029 | 222,306 | 0.00 |
| USD | 415,000 | Outfront Media Capital / Outfront Media Capital 4.625% 15/3/2030* | 390,017 | 0.00 |
| USD | 190,000 | Outfront Media Capital / Outfront Media Capital 5% 15/8/2027 | 188,379 | 0.00 |
| USD | 501,000 | Owens-Brockway Glass Container 7.25% 15/5/2031* | 507,642 | 0.01 |
| USD | 488,000 | Pactiv Evergreen Group Issuer / Pactiv Evergreen Issuer 4.375% 15/10/2028 | 467,092 | 0.00 |
| USD | 314,000 | Pactiv Evergreen Group Issuer/Pactiv Evergreen Issuer 4% 15/10/2027 | 300,438 | 0.00 |
| USD | 545,000 | Palomino Funding Trust I 7.233% 17/5/2028 | 583,288 | 0.00 |
| USD | 626,000 | Panther Escrow Issuer 7.125% 1/6/2031 | 652,414 | 0.00 |
| USD | 4,695,000 | Paramount Global 6.375% 30/3/2062 | 4,312,005 | 0.03 |

| | 数量 | 銘柄 | 時価 (米ドル) | 純資産 比率 % |
|-----|------------|--|------------|----------------|
| USD | 3,894,000 | Paramount Global 7.875% 30/7/2030 | 4,239,401 | 0.03 |
| USD | 881,000 | Park Intermediate / PK Domestic Property / PK Finance Co- Issuer 5.875% 1/10/2028 | 875,895 | 0.01 |
| USD | 591,000 | Performance Food 4.25% 1/8/2029* | 559,957 | 0.00 |
| USD | 274,000 | Performance Food 5.5% 15/10/2027 | 272,521 | 0.00 |
| USD | 557,000 | Periana 5.95% 19/4/2026 | 556,134 | 0.00 |
| USD | 1,567,000 | Permian Resources Operating 8% 15/4/2027 | 1,622,318 | 0.01 |
| USD | 6,983,000 | Pitney Bowes 6.875% 15/3/2027* | 6,901,664 | 0.05 |
| USD | 7,040,000 | Port of Beaumont Navigation District 10% 1/7/2026 | 7,198,648 | 0.05 |
| USD | 624,000 | Post 4.5% 15/9/2031* | 580,993 | 0.00 |
| USD | 424,000 | Post 5.5% 15/12/2029 | 417,733 | 0.00 |
| EUR | 2,739,000 | PPG Industries 1.875% 1/6/2025 | 2,994,449 | 0.02 |
| USD | 1,101,000 | Prime Security Services Borrower / Prime Finance 6.25% 15/1/2028 | 1,098,408 | 0.01 |
| EUR | 1,884,000 | Procter & Gamble 4.875% 11/5/2027 | 2,198,736 | 0.01 |
| USD | 1,055,000 | Rand Parent 8.5% 15/2/2030 | 1,057,395 | 0.01 |
| USD | 7,832,974 | Ready Capital Mortgage Financing 2022-FL10 7.83% 25/10/2039 | 7,850,157 | 0.05 |
| USD | 400,000 | Resorts World Las Vegas / RWLV Capital 4.625% 16/4/2029* | 361,328 | 0.00 |
| USD | 6,398,000 | RingCentral 8.5% 15/8/2030* | 6,885,579 | 0.05 |
| USD | 6,162,000 | Sabre GBL 8.625% 1/6/2027 | 5,934,315 | 0.04 |
| USD | 4,931,000 | Sabre GBL 11.25% 15/12/2027 | 4,979,190 | 0.03 |
| USD | 326,000 | Sasol Financing USA 4.375% 18/9/2026 | 314,782 | 0.00 |
| USD | 783,000 | Sasol Financing USA 6.5% 27/9/2028 | 769,325 | 0.01 |
| USD | 503,000 | Scotts Miracle-Gro 4% 1/4/2031* | 452,112 | 0.00 |
| USD | 100,000 | Service Properties Trust 3.95% 15/1/2028 | 84,754 | 0.00 |
| USD | 605,000 | Service Properties Trust 4.375% 15/2/2030 | 447,399 | 0.00 |
| USD | 240,000 | Service Properties Trust 4.95% 1/10/2029 | 186,145 | 0.00 |
| USD | 8,750,000 | Service Properties Trust 8.375% 15/6/2029 | 8,665,576 | 0.06 |
| USD | 9,501,000 | Service Properties Trust 8.875% 15/6/2032 | 9,002,717 | 0.06 |
| USD | 812,250 | Sesac Finance 5.216% 25/7/2049 | 805,202 | 0.01 |
| USD | 362,000 | SierraCol Energy Andina 6% 15/6/2028 | 328,968 | 0.00 |
| USD | 292,000 | Six Flags Entertainment 5.5% 15/4/2027 | 290,138 | 0.00 |
| USD | 620,000 | Six Flags Entertainment 7.25% 15/5/2031 | 643,315 | 0.00 |
| USD | 860,000 | SK Battery America 2.125% 26/1/2026 | 820,887 | 0.01 |
| USD | 285,000 | SK Battery America 4.875% 23/1/2027* | 286,514 | 0.00 |
| USD | 6,173,952 | SLM Private Education Loan Trust 2010-C 10.201% 15/10/2041 | 6,452,626 | 0.04 |
| USD | 5,525,832 | SMB Private Education Loan Trust 2021-A 2.99% 15/1/2053 | 4,715,994 | 0.03 |
| USD | 3,687,000 | Solventum 5.4% 1/3/2029 | 3,763,154 | 0.03 |
| USD | 4,371,000 | Spirit AeroSystems 9.375% 30/11/2029 | 4,739,620 | 0.03 |
| USD | 11,501,000 | Spirit AeroSystems 9.75% 15/11/2030 | 12,888,872 | 0.09 |
| USD | 583,125 | Sprint Spectrum / Sprint Spectrum II / Sprint Spectrum III 4.738% 20/3/2025 | 581,535 | 0.00 |
| USD | 540,000 | Station Casinos 4.5% 15/2/2028 | 519,773 | 0.00 |
| USD | 100,000 | Station Casinos 4.625% 1/12/2031 | 93,073 | 0.00 |
| USD | 526,000 | Stem 0.5% 1/12/2028 | 168,321 | 0.00 |
| USD | 1,095,000 | STL 8.75% 15/2/2029 | 1,160,125 | 0.01 |
| USD | 2,005,000 | Talen Energy Supply 8.625% 1/6/2030 | 2,173,500 | 0.01 |
| USD | 630,000 | Talos Production 9% 1/2/2029 | 673,659 | 0.00 |
| USD | 1,723,000 | Tenet Healthcare 6.125% 1/10/2028* | 1,730,276 | 0.01 |
| USD | 4,580,000 | Tenneco 8% 17/11/2028 | 4,296,613 | 0.03 |
| USD | 3,100,000 | Texas Capital Bancshares 4% 6/5/2031* | 2,880,648 | 0.02 |
| EUR | 2,978,000 | Thermo Fisher Scientific 1.375% 12/9/2028 | 3,100,716 | 0.02 |
| USD | 865,000 | UKG 6.875% 1/2/2031 | 894,506 | 0.01 |
| USD | 15,000,000 | United States Cash Management Bill - Reopening 0% 5/9/2024 | 14,995,647 | 0.10 |
| USD | 6,250,000 | United States Cash Management Bill - Reopening 0% 12/9/2024 | 6,241,828 | 0.04 |
| USD | 12,000,000 | United States Cash Management Bill - Reopening 0% 19/9/2024 | 11,972,099 | 0.08 |

| | 数量 | 銘柄 | 時価 (米ドル) | 純資産 比率 % |
|-----|-------------|--|-------------|----------------|
| USD | 10,000,000 | United States Cash Management Bill - Reopening 0% 26/9/2024 | 9,966,816 | 0.07 |
| USD | 15,500,000 | United States Cash Management Bill - Reopening 0% 3/10/2024 | 15,433,528 | 0.10 |
| USD | 15,250,000 | United States Cash Management Bill - Reopening 0% 10/10/2024 | 15,169,626 | 0.10 |
| USD | 15,500,000 | United States Cash Management Bill - Reopening 0% 17/10/2024 | 15,403,284 | 0.10 |
| USD | 12,500,000 | United States Treasury Bill 0% 17/9/2024 | 12,474,534 | 0.08 |
| USD | 11,500,000 | United States Treasury Bill 0% 24/9/2024 | 11,465,132 | 0.08 |
| USD | 10,000,000 | United States Treasury Bill 0% 1/10/2024 | 9,959,789 | 0.07 |
| USD | 11,000,000 | United States Treasury Bill 0% 15/10/2024 | 10,934,319 | 0.07 |
| USD | 15,000,000 | United States Treasury Bill 0% 22/10/2024 | 14,895,620 | 0.10 |
| USD | 15,000,000 | United States Treasury Bill 0% 31/10/2024 | 14,878,281 | 0.10 |
| USD | 15,750,000 | United States Treasury Bill 0% 5/11/2024 | 15,611,612 | 0.10 |
| USD | 12,000,000 | United States Treasury Bill 0% 7/11/2024 | 11,891,556 | 0.08 |
| USD | 12,500,000 | United States Treasury Bill 0% 12/11/2024 | 12,378,639 | 0.08 |
| USD | 15,500,000 | United States Treasury Bill 0% 14/11/2024 | 15,345,174 | 0.10 |
| USD | 8,500,000 | United States Treasury Bill 0% 19/11/2024 | 8,409,449 | 0.05 |
| USD | 20,000,000 | United States Treasury Bill 0% 21/11/2024 | 19,781,170 | 0.13 |
| USD | 70,553,000 | United States Treasury Inflation Indexed Bonds 2.125% 15/4/2029 | 73,121,050 | 0.48 |
| USD | 22,961,000 | United States Treasury Note/Bond 2.375% 15/2/2042* | 17,697,011 | 0.12 |
| USD | 55,520,200 | United States Treasury Note/Bond 3.25% 15/5/2042* | 48,798,135 | 0.32 |
| USD | 27,945,800 | United States Treasury Note/Bond 3.375% 15/8/2042*, † | 24,938,352 | 0.16 |
| USD | 119,770,000 | United States Treasury Note/Bond 4% 30/6/2028* | 120,918,575 | 0.79 |
| USD | 43,135,600 | United States Treasury Note/Bond 4% 15/11/2052*, † | 41,843,217 | 0.27 |
| USD | 192,652,100 | United States Treasury Note/Bond 4.125% 31/7/2028* | 195,361,270 | 1.28 |
| USD | 5,000,000 | United States Treasury Note/Bond 4.25% 28/2/2029 | 5,112,500 | 0.03 |
| USD | 5,000,000 | United States Treasury Note/Bond 4.625% 28/2/2026 | 5,036,816 | 0.03 |
| USD | 54,001,800 | United States Treasury Note/Bond 4.625% 30/9/2028* | 55,807,485 | 0.37 |
| USD | 93,000,000 | United States Treasury Note/Bond 4.875% 31/10/2028* | 97,070,566 | 0.64 |
| USD | 71,964,600 | United States Treasury Note/Bond 5% 30/9/2025* | 72,466,385 | 0.47 |
| USD | 69,850,000 | United States Treasury Note/Bond 5% 31/10/2025* | 70,412,075 | 0.46 |
| USD | 3,617,000 | UnitedHealth 5.625% 15/7/2054 | 3,819,192 | 0.03 |
| USD | 6,790,000 | Uniti Group / Uniti Finance / CSL Capital 10.5% 15/2/2028 | 6,938,799 | 0.05 |
| USD | 645,000 | Univision Communications 4.5% 1/5/2029 | 566,930 | 0.00 |
| USD | 1,115,000 | Univision Communications 8% 15/8/2028 | 1,126,674 | 0.01 |
| USD | 224,000 | Univision Communications 8.5% 31/7/2031 | 223,697 | 0.00 |
| USD | 1,234,000 | USA Compression Partners / USA Compression Finance 7.125% 15/3/2029 | 1,269,132 | 0.01 |
| USD | 2,381,000 | USB Capital IX 6.583% 30/9/2024 | 2,031,972 | 0.01 |
| USD | 1,639,000 | Veritas US / Veritas Bermuda 7.5% 1/9/2025 | 1,503,954 | 0.01 |
| GBP | 599,000 | Verizon Communications 1.125% 3/11/2028 | 687,531 | 0.00 |
| EUR | 2,587,000 | Verizon Communications 4.25% 31/10/2030 | 3,003,909 | 0.02 |
| USD | 775,000 | VF 2.4% 23/4/2025 | 759,576 | 0.01 |
| USD | 541,000 | Viasat 6.5% 15/7/2028 | 451,965 | 0.00 |
| USD | 423,000 | Viasat 7.5% 30/5/2031 | 323,477 | 0.00 |
| USD | 798,000 | VICI Properties / VICI Note 4.5% 1/9/2026 | 791,545 | 0.01 |
| USD | 987,000 | VICI Properties / VICI Note 4.625% 15/6/2025 | 979,745 | 0.01 |
| USD | 7,002,000 | Vistra Operations 5.625% 15/2/2027 | 6,987,585 | 0.05 |
| USD | 3,770,000 | Vistra Operations 7.75% 15/10/2031 | 4,017,557 | 0.03 |
| USD | 559,000 | Vital Energy 7.875% 15/4/2032* | 572,766 | 0.00 |
| USD | 1,350,000 | VNDO Trust 2016-350P 4.033% 10/1/2035 | 1,261,869 | 0.01 |
| USD | 707,000 | Walgreens Boots Alliance 3.2% 15/4/2030 | 569,558 | 0.00 |
| USD | 656,000 | Wand NewCo 3 7.625% 30/1/2032* | 687,838 | 0.00 |

| | 数量 | 銘柄 | 時価 (米ドル) | 純資産 比率 % |
|--|-----|--|----------------|----------------|
| | EUR | 2,955,000 Wells Fargo 1.375% 26/10/2026 | 3,146,025 | 0.02 |
| | EUR | 4,515,000 Wells Fargo 1.5% 24/5/2027 | 4,777,437 | 0.03 |
| | USD | 2,000,000 Wells Fargo Commercial Mortgage Trust 2015- C28 3.872% 15/5/2048 | 1,960,635 | 0.01 |
| | USD | 1,318,000 Wells Fargo Commercial Mortgage Trust 2018- 1745 3.874% 15/6/2036 | 1,180,480 | 0.01 |
| | USD | 599,000 Xerox 5.5% 15/8/2028 | 512,693 | 0.00 |
| | USD | 2,820,000 Zayo 4% 1/3/2027* | 2,463,706 | 0.02 |
| | | | 1,682,442,209 | 11.01 |
| | | ウルグアイ | | |
| | USD | 1,133,333 Uruguay Government International Bond 5.75% 28/10/2034 | 1,233,712 | 0.01 |
| | UYU | 42,095,504 Uruguay Government International Bond 9.75% 20/7/2033 | 1,051,667 | 0.01 |
| | | | 2,285,379 | 0.02 |
| | | ウズベキスタン | | |
| | EUR | 580,000 Republic of Uzbekistan International Bond 5.375% 29/5/2027 | 645,296 | 0.01 |
| | USD | 517,000 Republic of Uzbekistan International Bond 7.85% 12/10/2028 | 543,714 | 0.00 |
| | | | 1,189,010 | 0.01 |
| 債券合計 | | | 4,214,322,720 | 27.62 |
| コマーシャルペーパー | | | | |
| | | 米国 | | |
| | USD | 8,673,000 HSBC USA 0% 11/10/2024 | 8,617,888 | 0.06 |
| コマーシャルペーパー合計 | | | 8,617,888 | 0.06 |
| 公認の証券取引所に上場されているまたは他の規制ある市場で取引されている 譲渡性のある有価証券及びマネー・マーケット商品合計 | | | 13,736,916,612 | 90.07 |

その他の譲渡性のある有価証券

| 数量 | 銘柄 | 時価 (米ドル) | 純資産比率 % |
|--------------|----------------------------------|------------|------------|
| 普通／優先株式 (証券) | | | |
| | およびワラント | | |
| | オーストラリア | | |
| 9,488,465 | Quintis Pty** | 64 | 0.00 |
| | ケイマン諸島 | | |
| 609 | Marco Polo Investment** | — | 0.00 |
| | インド | | |
| 2,463 | Think & Learn Pvt** | — | 0.00 |
| 3,482 | Think & Learn Pvt** | — | 0.00 |
| | 英国 | | |
| 413,408 | 10x Series D** | 8,358,192 | 0.05 |
| 498,077 | 10x Warrants (Wts 17/11/2030)** | 752,959 | 0.01 |
| 652,238 | NMC Health** | — | 0.00 |
| | 米国 | | |
| 63,622 | Aiven** | 3,501,755 | 0.02 |
| 263,435 | Anduril Series F Usd Npv** | 5,726,181 | 0.04 |
| 30,764 | Astra Space** | 15,382 | 0.00 |
| 12,637 | Breeze Aviation** | 2,161,432 | 0.01 |
| 1,630,041 | Bright Machines S Usd Npv** | 3,944,699 | 0.03 |
| 782,532 | Bright Machines S Usd Npv** | 2,652,783 | 0.02 |
| 188,149 | ByteDance** | 30,476,375 | 0.20 |
| 50,814 | Caresyntax** | 4,985,362 | 0.03 |
| 6,574 | Caresyntax** | 549,258 | 0.00 |
| 8,254,000 | Coreweave Convert Usd Npv** | 8,584,160 | 0.06 |
| 488,757 | Databricks** | 35,767,237 | 0.23 |
| 136,950 | Databricks** | 10,022,001 | 0.07 |
| 1,209,710 | Deep Instinct** | 5,346,918 | 0.03 |
| 82,654 | Deep Instinct (Wts 20/9/2032)** | 8,265 | 0.00 |
| 1,172,341 | Deep Instinct Series D-4** | 5,955,492 | 0.04 |
| 24,969 | Epic Games** | 14,981,400 | 0.10 |
| 941,683 | eXo Imaging** | 1,855,115 | 0.01 |
| 420,195 | Fanatics** | 28,153,065 | 0.19 |
| 181,250 | Farmer' s Business Network** | 438,625 | 0.00 |
| 1,804,698 | FLYR** | 12,867,497 | 0.08 |
| 25,662 | FLYR (Wts 10/5/2032)** | 126,514 | 0.00 |
| 235,953 | GM Cruise** | 1,814,479 | 0.01 |
| 137,209 | Hawkeye 360 (Wts 7/7/2033)** | 797,184 | 0.01 |
| 21,779 | Hawkeye 360 ATM (Wts 7/7/2033)** | 68,386 | 0.00 |
| 54,448 | Hawkeye 360 MGR (Wts 7/7/2033)** | 316,343 | 0.00 |
| 448,109 | Hawkeye 360 Series D1** | 4,673,777 | 0.03 |
| 6,145,462 | Included Health** | 4,547,642 | 0.03 |
| 30,530 | Innovid (Wts 31/12/2027)** | 1,227 | 0.00 |
| 3,924,026 | JumpCloud** | 8,554,377 | 0.06 |
| 258,097 | JumpCloud** | 562,652 | 0.00 |
| 798,390 | Lessen** | 3,736,465 | 0.02 |
| 760,471 | Loadsmart** | 5,239,645 | 0.03 |
| 95,378 | Loadsmart** | 988,116 | 0.01 |
| 107,909 | Lookout** | 112,226 | 0.00 |
| 1,919,121 | Lookout Series F** | 3,934,198 | 0.03 |
| 231,287 | Mountain Digital** | 3,235,705 | 0.02 |
| 5,610 | Mythic** | — | 0.00 |
| 4,980 | NCB Warrant** | — | 0.00 |
| 24,103 | Neon Payments** | 9,833,060 | 0.06 |
| 750,669 | Noodle** | 1,613,938 | 0.01 |
| 1,440 | Nycb Pipe Wts (Wts 11/3/2031)** | 2,986,503 | 0.02 |
| 129,448 | Psiquantum** | 3,788,943 | 0.03 |
| 4,244,994 | RapidSOS** | 4,117,644 | 0.03 |
| 2,353,706 | RapidSOS (Wts 13/12/2033)** | 2,259,558 | 0.01 |
| 261,161 | Relativity Space** | 5,547,060 | 0.04 |

| 数量 | 銘柄 | 時価 (米ドル) | 純資産比率 % |
|----------------------|------------------------------------|-------------|------------|
| 134,315 | SambaNova Systems** | 6,136,852 | 0.04 |
| 46,362 | SambaNova Systems** | 2,508,648 | 0.02 |
| 167,805 | Snorkel AI** | 1,075,630 | 0.01 |
| 46,853 | Snorkel AI** | 300,328 | 0.00 |
| 337,227 | Source Global** | 3,281,219 | 0.02 |
| 24,317 | Source Global** | 423,845 | 0.00 |
| 25,243 | Source Global** | 391,266 | 0.00 |
| 17,281 | Source Global** | 115,610 | 0.00 |
| 3,662 | Teya** | 1,035,614 | 0.01 |
| 1,121,246 | Ursa Major Technologies** | 3,139,489 | 0.02 |
| 137,361 | Ursa Major Technologies Series D** | 399,720 | 0.00 |
| 1,197,196 | Verge Genomics** | 7,757,830 | 0.05 |
| 141,697 | Verge Genomics** | 1,023,052 | 0.01 |
| 178,954 | Versa Networks (Wts 7/10/2032)** | 656,761 | 0.00 |
| 1,451,933 | Versa Networks Series E** | 6,359,467 | 0.04 |
| | | 281,453,975 | 1.83 |
| 普通／優先株式（証券）およびワラント合計 | | 290,565,190 | 1.89 |

| 数量 | | 銘柄 | 時価 (米ドル) | 純資産比率 % |
|---------|-------------|---|------------|------------|
| 債券 | | | | |
| オーストラリア | | | | |
| USD | 19,413,818 | Quintis Australia 7.5% 1/10/2026** | 2,912,072 | 0.02 |
| USD | 17,943,829 | Quintis Australia 0% 1/10/2028** | 2 | 0.00 |
| | | | 2,912,074 | 0.02 |
| ケイマン諸島 | | | | |
| USD | 2,000,000 | Flatiron CLO 25 0% 17/10/2037** | 2,000,000 | 0.01 |
| USD | 1,500,000 | Flatiron CLO 25 0% 17/10/2037** | 1,500,000 | 0.01 |
| USD | 1,000,000 | Flatiron CLO 25 0% 17/10/2037** | 1,000,000 | 0.01 |
| CNY | 103,700,000 | Fresh Express Delivery 0% 18/10/2010**,*** | - | 0.00 |
| USD | 500,000 | Palmer Square CLO 2022- 3 6.785% 20/7/2037** | 500,000 | 0.00 |
| USD | 1,000,000 | Palmer Square CLO 2022- 3 8.135% 20/7/2037** | 1,000,000 | 0.01 |
| USD | 1,500,000 | Palmer Square CLO 2022- 3 6.535% 20/7/2037** | 1,500,000 | 0.01 |
| USD | 750,000 | Trestles CLO VII 0% 25/10/2037** | 750,000 | 0.01 |
| | | | 8,250,000 | 0.06 |
| インド | | | | |
| USD | 19,051,000 | REI Agro 5.5% 13/11/2014**,*** | 2 | 0.00 |
| 国際 | | | | |
| EUR | 8,182,400 | Natra Foods 0% 13/10/2029** | 9,062,791 | 0.06 |
| アイルランド | | | | |
| EUR | 4,000,000 | Carval Euro CLO II-C 0% 15/2/2037** | 4,430,383 | 0.03 |
| EUR | 4,000,000 | Palmer Square European Loan Funding 2024-2 0% 15/5/2034** | 4,430,383 | 0.03 |
| EUR | 7,300,000 | Sona Fios CLO III 0% 20/4/2037** | 8,085,449 | 0.05 |
| | | | 16,946,215 | 0.11 |
| ジャージー | | | | |
| USD | 1,500,000 | Golub Capital Partners CLO 76 B 0% 25/10/2037** | 1,500,000 | 0.01 |
| USD | 500,000 | Golub Capital Partners CLO 76 B 0% 25/10/2037** | 500,000 | 0.01 |
| USD | 500,000 | Golub Capital Partners CLO 76 B 0% 25/10/2037** | 500,000 | 0.00 |
| USD | 1,750,000 | Golub Capital Partners CLO 76 B 0% 25/10/2037** | 1,750,000 | 0.01 |
| | | | 4,250,000 | 0.03 |
| ルクセンブルク | | | | |
| EUR | 1,100,000 | Opus-Chartered Issuances 2.5% 4/7/2025** | 1,218,355 | 0.01 |
| 英国 | | | | |
| GBP | 4,698,138 | 10x 15% 19/6/2026** | 6,654,573 | 0.04 |

| | 数量 | 銘柄 | 時価 (米ドル) | 純資産 比率 % |
|------------------|------------|---|----------------|----------------|
| | | 米国 | | |
| USD | 2,601,241 | Breeze Aviation 20% 30/1/2028** | 2,679,278 | 0.02 |
| USD | 5,202,481 | Breeze Aviation 20% 30/1/2028** | 5,358,555 | 0.04 |
| USD | 2,090,000 | Calpine Escrow 0% 31/12/2049** | - | 0.00 |
| USD | 6,160,000 | Contium Energy PTE 5% 13/9/2027** | 6,275,808 | 0.04 |
| USD | 267,143 | eXo Imaging 8% 14/8/2025** | 1,065,900 | 0.01 |
| USD | 4,949,778 | FLYR 10% 10/5/2027** | 4,764,161 | 0.03 |
| USD | 16,205,750 | Lessen 0% 5/1/2028** | 15,111,862 | 0.10 |
| USD | 2,048,000 | Lightning eMotors 7.5% 15/5/2024**, *** | 35,840 | 0.00 |
| AUD | 3,169,000 | Oceana 12% 31/7/2025** | 2,157,542 | 0.01 |
| AUD | 4,756,000 | Oceana 12.5% 31/7/2026** | 3,251,885 | 0.02 |
| AUD | 7,927,000 | Oceana 12.5% 31/7/2027** | 5,464,124 | 0.04 |
| USD | 12,287,787 | Pioneer Midco 10.5% 18/11/2030** | 12,703,114 | 0.08 |
| 債券合計 | | | 58,868,069 | 0.39 |
| その他の譲渡性のある有価証券合計 | | | 108,162,079 | 0.72 |
| ポートフォリオ合計 | | | 398,727,269 | 2.61 |
| | | | 14,135,643,881 | 92.69 |
| その他の純資産 | | | 1,115,175,776 | 7.31 |
| 純資産合計 (米ドル) | | | 15,250,819,657 | 100.00 |

* 当該有価証券は貸付有価証券です。

~ 当該投資は関連当事者のファンドへの投資です。

** 当該有価証券は公正価値修正の対象です。

† 当該有価証券は、担保として差し入れられたものまたは保証が付与されたものです。

’A’、’B’、’C’、’H’：議決権や転売権等に特定の規定が設けられた株式です。※

(Pref) 優先株式（優先証券）です。※

(Defaulted) デフォルト銘柄です。※

(Restricted) 取引等の制限がかかっている銘柄です。※

(FRN) 変動利付債です。※

(Perpetual) 永久債です。なお、記号の直前にある日付は発行体が債券を償還する可能性のある日を表します。※

’144A’：米国の適格機関投資家向け私募証券市場において発行された証券です。※

※はアセットマネジメントOneにて追記しました。

外国為替予約取引明細表
2024年8月31日現在

| 通貨 | 買建金額 | 通貨 | 売建金額 | 契約相手 | 満期日 | 未実現利益／(損失) (米ドル) |
|-----|-----------------|-----|-------------|----------------------|------------|------------------|
| AUD | 345,426,975 | USD | 228,697,874 | Barclays | 18/9/2024 | 5,675,312 |
| BRL | 265,095,473 | EUR | 45,329,413 | JP Morgan | 18/9/2024 | (3,508,902) |
| BRL | 124,481,168 | USD | 21,759,779 | JP Morgan | 2/10/2024 | 148,998 |
| BRL | 15,384,915 | USD | 2,677,500 | Morgan Stanley | 4/9/2024 | 39,002 |
| BRL | 39,108,560 | USD | 6,928,000 | Citigroup | 4/9/2024 | (22,632) |
| BRL | 225,563,043 | USD | 41,622,634 | Goldman Sachs | 23/9/2024 | (1,882,149) |
| BRL | 248,541,208 | USD | 45,096,373 | Citigroup | 18/9/2024 | (1,282,282) |
| BRL | 16,899,672 | USD | 3,065,500 | Barclays | 23/9/2024 | (88,057) |
| BRL | 25,271,358 | USD | 4,474,000 | Bank of America | 23/9/2024 | (21,604) |
| CAD | 233,923,326 | USD | 170,389,385 | HSBC Bank | 18/9/2024 | 3,155,390 |
| CHF | 144,412,691 | USD | 162,666,014 | Toronto-Dominion | 18/9/2024 | 7,602,416 |
| CHF | 37,150,982 | USD | 42,568,700 | Morgan Stanley | 18/9/2024 | 1,233,817 |
| CHF | 38,196,581 | USD | 43,541,357 | JP Morgan | 18/9/2024 | 1,493,964 |
| CHF | 30,439,447 | USD | 36,036,960 | Barclays | 18/9/2024 | (147,615) |
| CLP | 4,140,374,400 | USD | 4,432,000 | Deutsche Bank | 25/9/2024 | 108,003 |
| CLP | 2,324,303,021 | USD | 2,522,605 | Morgan Stanley | 23/9/2024 | 26,105 |
| CNH | 852,227,674 | USD | 118,017,116 | State Street | 19/9/2024 | 2,591,540 |
| CNH | 105,973,467 | USD | 14,735,319 | Citibank | 19/9/2024 | 262,220 |
| CNH | 124,023,378 | USD | 17,455,000 | Bank of America | 23/9/2024 | 105,275 |
| COP | 104,805,000,000 | USD | 25,194,374 | BNP Paribas | 23/10/2024 | (29,275) |
| COP | 53,148,609,000 | USD | 12,813,069 | HSBC Bank | 24/2/2025 | (261,442) |
| COP | 38,972,100,000 | USD | 9,796,908 | Citigroup | 21/2/2025 | (589,589) |
| COP | 39,017,305,000 | USD | 9,813,946 | Toronto-Dominion | 19/9/2024 | (401,092) |
| COP | 26,934,809,397 | USD | 6,671,904 | Bank of America | 23/9/2024 | (177,865) |
| CZK | 307,714,988 | USD | 13,313,290 | State Street | 25/9/2024 | 309,042 |
| CZK | 282,417,000 | USD | 12,444,355 | BNP Paribas | 23/9/2024 | 57,464 |
| DKK | 368,223,067 | USD | 53,316,634 | Royal Bank of Canada | 18/9/2024 | 1,411,492 |
| EUR | 65,344,092 | CHF | 62,590,355 | Goldman Sachs | 18/9/2024 | (1,371,861) |
| EUR | 303,788,099 | USD | 327,794,376 | State Street | 18/9/2024 | 8,911,884 |
| EUR | 13,731,428 | USD | 14,836,937 | Goldman Sachs | 18/9/2024 | 382,414 |
| EUR | 20,407,159 | USD | 21,926,186 | BNP Paribas | 18/9/2024 | 692,271 |
| EUR | 27,015,310 | USD | 28,978,513 | Bank of America | 18/9/2024 | 964,148 |
| EUR | 2,064,445 | USD | 2,260,864 | State Street | 17/10/2024 | 30,436 |
| EUR | 26,919,819 | USD | 29,164,399 | Citigroup | 18/9/2024 | 672,424 |
| EUR | 2,779,832 | GBP | 2,373,624 | Barclays | 23/9/2024 | (39,073) |
| EUR | 72,000 | HUF | 28,452,204 | Goldman Sachs | 23/9/2024 | (400) |
| EUR | 9,836,000 | USD | 10,995,919 | Société Générale | 23/9/2024 | (91,598) |
| EUR | 4,010,000 | USD | 4,472,132 | Barclays | 23/9/2024 | (26,593) |
| GBP | 23,285,329 | EUR | 27,485,660 | UBS | 18/9/2024 | 150,054 |
| GBP | 46,381,705 | USD | 60,159,112 | Bank of America | 18/9/2024 | 820,527 |
| GBP | 34,172,254 | USD | 44,200,676 | Goldman Sachs | 18/9/2024 | 726,774 |
| GBP | 17,030,685 | USD | 21,872,979 | BNP Paribas | 18/9/2024 | 517,855 |
| GBP | 2,455,784 | USD | 3,191,473 | UBS | 23/9/2024 | 37,383 |
| HUF | 5,402,290,196 | USD | 14,625,913 | UBS | 18/9/2024 | 608,209 |
| HUF | 5,136,451,517 | USD | 14,089,319 | Deutsche Bank | 25/9/2024 | 391,714 |
| HUF | 1,576,844,973 | USD | 4,427,667 | UBS | 23/9/2024 | 18,184 |
| IDR | 975,942,882 | USD | 59,707 | BNP Paribas | 18/9/2024 | 3,328 |
| IDR | 68,917,600,000 | USD | 4,432,000 | Bank of America | 23/9/2024 | 16,717 |
| IDR | 166,843,462,500 | USD | 10,725,000 | Deutsche Bank | 23/9/2024 | 44,952 |
| INR | 341,751,149 | USD | 4,072,927 | BNP Paribas | 23/9/2024 | 530 |
| JPY | 14,623,496,054 | EUR | 87,492,885 | Deutsche Bank | 18/9/2024 | 3,709,615 |
| JPY | 63,723,652,634 | USD | 411,623,051 | Barclays | 18/9/2024 | 27,115,900 |
| JPY | 3,407,368,679 | USD | 21,453,334 | Royal Bank of Canada | 18/9/2024 | 2,006,485 |
| JPY | 3,433,203,411 | USD | 22,069,296 | Goldman Sachs | 18/9/2024 | 1,568,396 |
| JPY | 5,115,295,116 | USD | 36,036,960 | BNP Paribas | 18/9/2024 | (818,024) |
| KRW | 70,288,191,667 | USD | 51,202,844 | UBS | 19/9/2024 | 1,486,691 |
| KRW | 8,759,752,239 | USD | 6,591,500 | BNP Paribas | 23/9/2024 | (22,740) |
| KRW | 20,002,578,065 | USD | 15,031,621 | Citigroup | 19/9/2024 | (37,260) |
| MXN | 915,912,828 | EUR | 45,163,772 | Toronto-Dominion | 18/9/2024 | (3,659,691) |
| MXN | 324,495,784 | USD | 17,272,280 | Toronto-Dominion | 18/9/2024 | (834,090) |

| 通貨 | 買建金額 | 通貨 | 売建金額 | 契約相手 | 満期日 | 未実現利益／（損失）（米ドル） |
|-----|---------------|-----|-----------------|----------------------|------------|-----------------|
| MXN | 206,182,655 | USD | 11,516,309 | Goldman Sachs | 25/9/2024 | (1,082,936) |
| MXN | 109,725,089 | USD | 5,908,872 | Toronto-Dominion | 25/9/2024 | (356,500) |
| MXN | 552,283,052 | USD | 29,202,012 | Bank of America | 18/9/2024 | (1,224,657) |
| MXN | 471,448,070 | USD | 24,776,378 | Goldman Sachs | 24/10/2024 | (1,027,881) |
| MXN | 211,177,239 | USD | 11,241,124 | UBS | 23/9/2024 | (551,690) |
| MYR | 128,667,392 | USD | 29,501,106 | Barclays | 23/9/2024 | 309,466 |
| NOK | 711,031,035 | CHF | 59,080,097 | Morgan Stanley | 18/9/2024 | (2,525,535) |
| NOK | 46,804,898 | USD | 4,441,000 | Bank of America | 23/9/2024 | (21,413) |
| NZD | 12,293,471 | USD | 7,544,131 | HSBC Bank | 18/9/2024 | 145,160 |
| PEN | 13,476,103 | USD | 3,602,273 | HSBC Bank | 23/9/2024 | (8,354) |
| PHP | 247,177,095 | USD | 4,359,000 | JP Morgan | 23/9/2024 | 40,474 |
| PLN | 92,653,017 | USD | 22,893,978 | BNP Paribas | 18/9/2024 | 1,092,047 |
| PLN | 115,906,828 | USD | 29,622,795 | Bank of America | 25/9/2024 | 380,054 |
| PLN | 37,897,943 | USD | 9,750,995 | UBS | 25/9/2024 | 59,008 |
| PLN | 54,661,931 | USD | 14,183,169 | BNP Paribas | 25/9/2024 | (33,755) |
| PLN | 17,610,854 | EUR | 4,118,000 | BNP Paribas | 23/9/2024 | (6,509) |
| PLN | 40,750,816 | USD | 10,631,234 | Goldman Sachs | 23/9/2024 | (82,442) |
| RON | 23,430,416 | USD | 5,214,855 | BNP Paribas | 23/9/2024 | 227 |
| SEK | 488,820,872 | USD | 46,801,418 | Royal Bank of Canada | 18/9/2024 | 835,502 |
| SGD | 36,470,550 | USD | 27,069,548 | State Street | 18/9/2024 | 933,323 |
| THB | 771,209,429 | USD | 22,468,191 | UBS | 23/9/2024 | 355,997 |
| TRY | 145,449,318 | USD | 3,740,615 | Goldman Sachs | 4/12/2024 | 90,618 |
| TRY | 62,632,682 | USD | 1,564,315 | Barclays | 4/12/2024 | 85,472 |
| TRY | 89,691,000 | USD | 2,096,926 | BNP Paribas | 6/12/2024 | 260,832 |
| TRY | 327,352,000 | USD | 7,881,353 | UBS | 6/12/2024 | 723,937 |
| TRY | 452,245,000 | USD | 11,752,443 | UBS | 25/9/2024 | 1,166,158 |
| TRY | 163,981,260 | USD | 4,374,000 | Citigroup | 23/10/2024 | 151,850 |
| TRY | 174,148,800 | USD | 4,672,000 | Citigroup | 28/10/2024 | 104,962 |
| TRY | 385,424,797 | USD | 10,397,216 | UBS | 23/10/2024 | 240,432 |
| TRY | 86,396,584 | USD | 2,329,000 | Barclays | 28/10/2024 | 40,888 |
| TRY | 309,801,804 | USD | 8,508,000 | Goldman Sachs | 23/10/2024 | 42,468 |
| TWD | 1,553,690,613 | USD | 48,210,836 | Citigroup | 18/9/2024 | 480,759 |
| TWD | 126,490,248 | USD | 3,985,200 | Morgan Stanley | 23/9/2024 | (17,728) |
| USD | 5,530,091 | EUR | 5,046,809 | Toronto-Dominion | 17/10/2024 | (71,302) |
| USD | 2,918,569 | PLN | 11,404,109 | BNP Paribas | 25/9/2024 | (33,421) |
| USD | 6,110,340 | MXN | 109,857,713 | JP Morgan | 25/9/2024 | 551,257 |
| USD | 2,940,210 | PLN | 11,503,406 | Morgan Stanley | 25/9/2024 | (37,483) |
| USD | 24,254,050 | ZAR | 439,323,116 | State Street | 25/9/2024 | (511,378) |
| USD | 18,756,703 | PLN | 73,082,924 | UBS | 25/9/2024 | (161,044) |
| USD | 9,621,577 | COP | 38,972,100,000 | Barclays | 25/9/2024 | 228,169 |
| USD | 4,161,062 | TRY | 147,265,814 | Barclays | 19/9/2024 | (77,459) |
| USD | 29,279,839 | AUD | 43,958,363 | Morgan Stanley | 18/9/2024 | (546,035) |
| USD | 29,488,312 | EUR | 27,020,871 | Deutsche Bank | 18/9/2024 | (460,513) |
| USD | 14,712,864 | CAD | 20,199,841 | JP Morgan | 18/9/2024 | (273,144) |
| USD | 61,399,043 | EUR | 56,017,349 | JP Morgan | 18/9/2024 | (688,288) |
| USD | 2,952,871 | BRL | 16,804,229 | Goldman Sachs | 25/9/2024 | (7,074) |
| USD | 7,702,667 | THB | 272,173,755 | Citigroup | 25/9/2024 | (353,731) |
| USD | 6,186,131 | PEN | 23,117,571 | Goldman Sachs | 25/9/2024 | 20,947 |
| USD | 4,401,000 | TWD | 143,824,680 | BNP Paribas | 5/9/2024 | (96,452) |
| USD | 4,112,182 | TRY | 145,608,258 | Barclays | 7/10/2024 | 14,474 |
| USD | 8,826,000 | TRY | 318,211,721 | Barclays | 23/10/2024 | 43,420 |
| USD | 6,197,194 | PEN | 23,273,561 | Deutsche Bank | 25/9/2024 | (9,591) |
| USD | 5,429,919 | MXN | 104,146,382 | Goldman Sachs | 25/9/2024 | 159,844 |
| USD | 7,689,309 | IDR | 125,197,323,168 | Goldman Sachs | 25/9/2024 | (390,345) |
| USD | 28,743,123 | GBP | 22,511,668 | UBS | 18/9/2024 | (853,749) |
| USD | 29,037,557 | EUR | 26,394,660 | Barclays | 18/9/2024 | (217,201) |
| USD | 25,214,117 | COP | 104,805,000,000 | Citigroup | 13/9/2024 | (93,004) |
| USD | 14,874,163 | COP | 61,409,470,000 | Citigroup | 19/9/2024 | 59,239 |
| USD | 3,939,461 | PEN | 14,694,190 | Citigroup | 13/9/2024 | 20,688 |
| USD | 3,420,647 | MXN | 64,819,590 | Barclays | 25/9/2024 | 140,609 |
| USD | 6,540,000 | BRL | 35,783,610 | Morgan Stanley | 4/9/2024 | 221,716 |
| USD | 6,536,287 | PLN | 25,417,214 | Barclays | 25/9/2024 | (43,040) |
| USD | 6,642,000 | TRY | 231,855,615 | Goldman Sachs | 19/9/2024 | (31,137) |

| 通貨 | 買建金額 | 通貨 | 売建金額 | 契約相手 | 満期日 | 未実現利益／（損失）（米ドル） |
|--------|-------------|-----|-----------------|----------------------|------------|-----------------|
| USD | 10,094,667 | CZK | 229,089,884 | UBS | 25/9/2024 | (46,985) |
| USD | 13,336,585 | EUR | 12,016,186 | Deutsche Bank | 23/9/2024 | 15,280 |
| USD | 60,626 | AUD | 90,000 | Deutsche Bank | 23/9/2024 | (447) |
| USD | 3,047,400 | SEK | 31,373,298 | Toronto-Dominion | 23/9/2024 | (10,820) |
| USD | 36,839,083 | PLN | 141,884,192 | Deutsche Bank | 23/9/2024 | 110,818 |
| USD | 10,792,503 | PLN | 41,560,841 | UBS | 23/9/2024 | 34,028 |
| USD | 27,783,049 | MXN | 488,576,829 | State Street | 24/10/2024 | 3,171,716 |
| USD | 28,320,059 | BRL | 148,397,109 | Citigroup | 2/10/2024 | 2,202,059 |
| USD | 10,605,871 | TRY | 417,043,000 | Barclays | 6/12/2024 | (357,178) |
| USD | 5,249,294 | TRY | 208,082,000 | UBS | 4/12/2024 | (231,727) |
| USD | 8,335,093 | TRY | 301,497,000 | Barclays | 25/9/2024 | (277,318) |
| USD | 405,807,595 | EUR | 376,087,959 | State Street | 18/9/2024 | (11,032,863) |
| USD | 135,131,542 | MXN | 2,537,381,312 | Barclays | 18/9/2024 | 6,593,799 |
| USD | 131,996,860 | HKD | 1,028,654,700 | Citigroup | 19/9/2024 | (1,515) |
| USD | 57,248,491 | NOK | 611,655,076 | Deutsche Bank | 18/9/2024 | (501,185) |
| USD | 52,256,313 | BRL | 283,312,828 | HSBC Bank | 18/9/2024 | 2,312,508 |
| USD | 152,758,979 | AUD | 230,728,302 | Barclays | 18/9/2024 | (3,790,830) |
| USD | 2,451,782 | INR | 205,594,404 | HSBC Bank | 18/9/2024 | 1,038 |
| USD | 430,059,972 | GBP | 337,559,278 | Royal Bank of Canada | 18/9/2024 | (13,740,942) |
| USD | 10,449,412 | TRY | 391,748,447 | Citigroup | 23/10/2024 | (362,768) |
| USD | 50,304,658 | EUR | 46,816,240 | UBS | 18/9/2024 | (1,584,541) |
| USD | 16,753,392 | MXN | 300,044,340 | HSBC Bank | 25/9/2024 | 1,570,376 |
| USD | 25,007,291 | CZK | 581,015,397 | Bank of America | 25/9/2024 | (713,863) |
| USD | 60,185,731 | EUR | 55,102,523 | Bank of America | 18/9/2024 | (887,644) |
| USD | 57,987,006 | BRL | 317,049,753 | Deutsche Bank | 25/9/2024 | 2,140,948 |
| USD | 9,486,713 | IDR | 152,828,099,759 | BNP Paribas | 25/9/2024 | (376,103) |
| USD | 8,979,928 | COP | 36,037,798,000 | Citibank | 25/9/2024 | 293,772 |
| USD | 1,406,602 | UYU | 56,978,648 | Citibank | 25/9/2024 | (8,778) |
| USD | 3,300,446 | PEN | 12,359,180 | Barclays | 25/9/2024 | 4,398 |
| USD | 2,224,692 | EUR | 2,030,327 | UBS | 17/10/2024 | (28,742) |
| USD | 509,336 | EUR | 464,812 | Deutsche Bank | 17/10/2024 | (6,553) |
| USD | 7,934,515 | THB | 271,757,127 | Bank of America | 25/9/2024 | (109,552) |
| USD | 4,460,000 | ZAR | 79,589,592 | Bank of America | 23/9/2024 | (27,341) |
| USD | 4,462,667 | MXN | 85,014,129 | Goldman Sachs | 23/9/2024 | 159,395 |
| USD | 4,460,000 | KRW | 5,939,382,000 | Deutsche Bank | 23/9/2024 | 6,179 |
| USD | 4,461,558 | AUD | 6,618,000 | HSBC Bank | 23/9/2024 | (29,332) |
| USD | 4,572,805 | HUF | 1,616,948,718 | JP Morgan | 25/9/2024 | 14,193 |
| USD | 3,349,000 | ZAR | 60,112,206 | HSBC Bank | 23/9/2024 | (40,187) |
| USD | 8,629,000 | TRY | 303,903,888 | UBS | 26/9/2024 | (41,227) |
| USD | 4,485,566 | EUR | 4,010,000 | Goldman Sachs | 23/9/2024 | 40,026 |
| USD | 6,743,000 | TRY | 244,265,175 | UBS | 23/10/2024 | 1,330 |
| USD | 3,065,500 | BRL | 16,867,607 | Barclays | 4/9/2024 | 87,200 |
| ZAR | 618,954,749 | EUR | 30,630,113 | State Street | 18/9/2024 | 962,404 |
| ZAR | 430,406,176 | USD | 22,983,237 | State Street | 18/9/2024 | 1,293,421 |
| ZAR | 647,489 | USD | 34,956 | Deutsche Bank | 25/9/2024 | 1,544 |
| ZAR | 94,299,612 | USD | 5,316,201 | Deutsche Bank | 23/9/2024 | 506 |
| ZAR | 79,966,031 | USD | 4,489,000 | Barclays | 25/9/2024 | 18,828 |
| 未実現純損失 | | | | | | 43,715,628 |

| 通貨 | 買建金額 | 通貨 | 売建金額 | 契約相手 | 満期日 | 未実現利益／（損失）（米ドル） |
|-----------------------------------|---------------|-----|---------------|------------|-----------|-----------------|
| AUD Hedged Share Class | | | | | | |
| AUD | 280,379,111 | USD | 184,128,329 | BNY Mellon | 13/9/2024 | 6,084,538 |
| USD | 2,259,934 | AUD | 3,410,406 | BNY Mellon | 13/9/2024 | (53,736) |
| 未実現純損失 | | | | | | 6,030,802 |
| CHF Hedged Share Class | | | | | | |
| CHF | 27,281,515 | USD | 31,936,466 | BNY Mellon | 13/9/2024 | 210,404 |
| USD | 245,512 | CHF | 211,739 | BNY Mellon | 13/9/2024 | (3,984) |
| 未実現純損失 | | | | | | 206,420 |
| CNH Hedged Share Class | | | | | | |
| CNY | 562,929,238 | USD | 78,752,712 | BNY Mellon | 13/9/2024 | 855,491 |
| USD | 2,588,700 | CNY | 18,463,826 | BNY Mellon | 13/9/2024 | (22,426) |
| 未実現純損失 | | | | | | 833,065 |
| EUR Hedged Share Class | | | | | | |
| EUR | 1,515,964,922 | USD | 1,659,803,195 | BNY Mellon | 13/9/2024 | 20,035,193 |
| USD | 16,937,236 | EUR | 15,414,697 | BNY Mellon | 13/9/2024 | (143,794) |
| 未実現純損失 | | | | | | 19,891,399 |
| GBP Hedged Share Class | | | | | | |
| GBP | 123,095,124 | USD | 156,475,553 | BNY Mellon | 13/9/2024 | 5,353,800 |
| USD | 3,117,445 | GBP | 2,404,633 | BNY Mellon | 13/9/2024 | (43,859) |
| 未実現純損失 | | | | | | 5,309,941 |
| HKD Hedged Share Class | | | | | | |
| HKD | 145,575,747 | USD | 18,707,574 | BNY Mellon | 13/9/2024 | (31,966) |
| USD | 900,230 | HKD | 7,016,285 | BNY Mellon | 13/9/2024 | 128 |
| 未実現純損失 | | | | | | (31,838) |
| JPY Hedged Share Class | | | | | | |
| JPY | 2,724,574,287 | USD | 18,738,071 | BNY Mellon | 13/9/2024 | 7,049 |
| USD | 255,275 | JPY | 37,320,739 | BNY Mellon | 13/9/2024 | (1,489) |
| 未実現純損失 | | | | | | 5,560 |
| PLN Hedged Share Class | | | | | | |
| PLN | 37,744,372 | USD | 9,569,275 | BNY Mellon | 13/9/2024 | 202,750 |
| USD | 583,845 | PLN | 2,263,306 | BNY Mellon | 13/9/2024 | (2,124) |
| 未実現純損失 | | | | | | 200,626 |
| SGD Hedged Share Class | | | | | | |
| SGD | 94,466,563 | USD | 71,463,459 | BNY Mellon | 13/9/2024 | 1,047,513 |
| USD | 1,044,547 | SGD | 1,373,445 | BNY Mellon | 13/9/2024 | (9,688) |
| 未実現純損失 | | | | | | 1,037,825 |
| ZAR Hedged Share Class | | | | | | |
| USD | 29 | ZAR | 539 | BNY Mellon | 13/9/2024 | (1) |
| ZAR | 94,527 | USD | 5,127 | BNY Mellon | 13/9/2024 | 207 |
| 未実現純利益 | | | | | | 206 |
| 未実現純損失合計 | | | | | | 77,199,634 |
| （米ドル原資産エクスポージャー－8,194,652,681米ドル） | | | | | | |

先物取引明細表
2024年8月31日現在

| 契約数量 | 通貨 | 銘柄 | 満期日 | 原資産エクスポージャー (米ドル) | 未実現利益／ (損失) (米ドル) |
|----------|---------------|-----------------------------|----------------|----------------------|-------------------------|
| 5,802 | EUREuro | BOBL | September 2024 | 755,922,195 | 14,967,487 |
| 727 | EUREuro | Bund | September 2024 | 107,778,978 | (527,105) |
| (65) | EUREuro | BUXL | September 2024 | 9,690,355 | (506,769) |
| 1,128 | EUREuro | Schatz | September 2024 | 132,695,374 | 1,255,963 |
| 107 | EUREuro | BTP | September 2024 | 14,084,054 | 317,614 |
| 638 | EUREuro | OAT | September 2024 | 89,044,473 | 1,381,493 |
| (61) | JPYJapanese | 10 Year Bond (OSE) | September 2024 | 60,622,835 | (761,662) |
| 1,381 | JPYNikkei | 225 Index | September 2024 | 369,158,488 | 358,192 |
| 1,032 | AUDAustralian | 10 Year Bond | September 2024 | 81,629,153 | 1,366,331 |
| 87 | CADS&P/TSX | 60 Index | September 2024 | 18,023,710 | 1,279,189 |
| 2 | EURDax | Index | September 2024 | 1,051,662 | 40,953 |
| (227) | EUREURO | STOXX 50 Index | September 2024 | 12,523,441 | (168,831) |
| (240) | GBPFtse | 100 Index | September 2024 | 26,545,497 | (744,561) |
| 161 | USDMSCI | Emerging Markets Index | September 2024 | 8,879,955 | 192,395 |
| (1,136) | USDNASDAQ | 100 E-Mini Index | September 2024 | 445,152,960 | 3,750,002 |
| 877 | USDRussell | 2000 E-Mini Index | September 2024 | 97,114,595 | 1,608,701 |
| (161) | USDS&P | 500 E-Mini Index | September 2024 | 45,408,037 | 55,231 |
| 1,657 | EUREURO | STOXX Banks Index | September 2024 | 13,159,002 | 637,762 |
| 650 | USDNifty | 50 Index | September 2024 | 33,009,600 | 261,573 |
| (78) | USDUS | Long Bond (CBT) | December 2024 | 9,657,375 | 70,688 |
| 7,548 | USDUS | Treasury 10 Year Note (CBT) | December 2024 | 859,174,687 | (2,043,838) |
| 1,920 | USDUS | Ultra 10 Year Note | December 2024 | 226,170,000 | (919,463) |
| (2,329) | USDUS | Ultra Bond (CBT) | December 2024 | 309,829,781 | 923,964 |
| 580 | GBPLong | Gilt | December 2024 | 75,359,471 | (151,579) |
| (17,238) | USDUS | Treasury 2 Year Note (CBT) | December 2024 | 3,578,366,365 | 2,484,429 |
| 15,298 | USDUS | Treasury 5 Year Note (CBT) | December 2024 | 1,675,370,031 | (2,691,147) |
| 合計 | | | | 9,055,422,074 | 22,437,012 |

スワップ明細表
2024年8月31日現在

| 種類 | 額面価額 | 銘柄 | 契約相手 | 満期日 | 未実現利益／ (損失) (米ドル) | 時価 (米ドル) | |
|-----|------|--------------|---|-----------------|-------------------------|-------------|----------|
| CDS | USD | 390,000 | Fund receives default protection on Pitney Bowes; and pays Fixed 1% | Barclays | 20/12/2027 | (47,309) | 19,727 |
| CDS | USD | 985,000 | Fund receives default protection on Borgwarner; and pays Fixed 1% | BNP Paribas | 20/12/2027 | (24,720) | (15,637) |
| CDS | USD | (11,067,653) | Fund provides default protection on CDX.NA.IG.39.V1; and receives Fixed 1% | Goldman Sachs | 20/12/2027 | 208,396 | 226,266 |
| CDS | USD | 540,000 | Fund receives default protection on Pitney Bowes; and pays Fixed 1% | Bank of America | 20/12/2027 | (68,069) | 27,315 |
| CDS | EUR | (1,772,099) | Fund provides default protection on Virgin Media Finance; and receives Fixed 5% | Bank of America | 20/6/2029 | 15,106 | 89,421 |
| CDS | USD | 4,040,000 | Fund receives default protection on Panama; and pays Fixed 1% | Bank of America | 20/6/2029 | (32,897) | 113,866 |
| CDS | USD | 990,000 | Fund receives default protection on Pitney Bowes; and pays Fixed 1% | Citibank | 20/6/2025 | (71,623) | (1,853) |
| CDS | USD | 220,000 | Fund receives default protection on Pitney Bowes; and pays Fixed 1% | Citibank | 20/12/2027 | (28,637) | 11,128 |

| 種類 | 額面価額 | 銘柄 | 契約相手 | 満期日 | 未実現利益／ (損失) (米ドル) | 時価 (米ドル) | |
|-----|------|-------------|---|---------------|-------------------------|-------------|----------|
| CDS | USD | 320,000 | Fund receives default protection on Pitney Bowes; and pays Fixed 1% | Citibank | 20/12/2027 | (43,397) | 16,186 |
| CDS | USD | 380,000 | Fund receives default protection on Xerox; and pays Fixed 1% | Citibank | 20/12/2027 | (6,515) | 22,810 |
| CDS | USD | 590,000 | Fund receives default protection on DXC Technology; and pays Fixed 5% | JP Morgan | 20/6/2029 | (28,889) | (92,251) |
| CDS | USD | 4,575,000 | Fund receives default protection on Southwest Airlines; and pays Fixed 1% | Citibank | 20/6/2029 | 25,908 | (5,690) |
| CDS | USD | 6,700,000 | Fund receives default protection on Boeing; and pays Fixed 1% | Deutsche Bank | 20/12/2028 | 74,967 | 47,412 |
| CDS | USD | 270,000 | Fund receives default protection on Community Health Systems; and pays Fixed 5% | Goldman Sachs | 20/6/2026 | (8,861) | 8,756 |
| CDS | USD | 400,000 | Fund receives default protection on Community Health Systems; and pays Fixed 5% | Goldman Sachs | 20/6/2026 | (20,838) | 12,972 |
| CDS | EUR | (3,384,000) | Fund provides default protection on Virgin Media Finance; and receives Fixed 5% | Goldman Sachs | 20/6/2029 | 31,926 | 170,759 |
| CDS | EUR | 3,510,000 | Fund receives default protection on Telecom Italia SpA; and pays Fixed 1% | Goldman Sachs | 20/6/2029 | (75,927) | 120,429 |
| CDS | USD | 390,000 | Fund receives default protection on Pitney Bowes; and pays Fixed 1% | Goldman Sachs | 20/12/2027 | (47,347) | 19,727 |
| CDS | USD | 720,000 | Fund receives default protection on American Airlines; and pays Fixed 5% | JP Morgan | 20/12/2024 | (5,975) | (8,427) |
| CDS | USD | 630,000 | Fund receives default protection on Xerox; and pays Fixed 1% | JP Morgan | 20/12/2027 | (10,945) | 37,816 |
| CDS | USD | 1,580,000 | Fund receives default protection on Paramount Global; and pays Fixed 1% | JP Morgan | 20/6/2028 | (45,880) | 7,504 |
| CDS | USD | 342,657 | Fund receives default protection on Paramount Global; and pays Fixed 1% | Barclays | 20/6/2028 | (9,428) | 1,627 |
| CDS | USD | 318,672 | Fund receives default protection on Paramount Global; and pays Fixed 1% | Barclays | 20/6/2028 | (8,767) | 1,513 |
| CDS | USD | 3,260,000 | Fund receives default protection on Simon Property; and pays Fixed 1% | JP Morgan | 20/6/2028 | (118,994) | (61,755) |
| CDS | USD | 105,000 | Fund receives default protection on Xerox; and pays Fixed 1% | JP Morgan | 20/12/2028 | 79 | 11,051 |
| CDS | EUR | (1,611,901) | Fund provides default protection on Virgin Media Finance; and receives Fixed 5% | JP Morgan | 20/6/2029 | 6,330 | 81,338 |
| CDS | USD | 6,700,000 | Fund receives default protection on Boeing; and pays Fixed 1% | JP Morgan | 20/6/2029 | (2,145) | 75,460 |

| 種類 | 額面価額 | 銘柄 | 契約相手 | 満期日 | 未実現利益／ (損失) (米ドル) | 時価 (米ドル) | |
|-----|------|---------------|--|----------------|-------------------------|-------------|-------------|
| CDS | USD | 1,180,000 | Fund receives default protection on DXC Technology; and pays Fixed 5% | JP Morgan | 20/6/2029 | (41,544) | (184,501) |
| CDS | EUR | 5,840,000 | Fund receives default protection on UBS; and pays Fixed 1% | JP Morgan | 20/6/2028 | (281,313) | (128,256) |
| CDS | USD | 210,000 | Fund receives default protection on Xerox; and pays Fixed 1% | Morgan Stanley | 20/12/2028 | 175 | 22,101 |
| CDS | USD | (620,000) | Fund provides default protection on CCO; and receives Fixed 5% | Morgan Stanley | 20/6/2029 | 25,033 | 70,143 |
| CDS | USD | (26,046,306) | Fund provides default protection on CDX HY CDSI S41 5Y 12/20/2028; and receives Fixed 5% | Goldman Sachs | 20/12/2028 | 841,076 | 1,820,662 |
| CDS | EUR | 1,525,306 | Fund receives default protection on ITRAXX.EUR.40.V1; and pays Fixed 1% | Goldman Sachs | 20/12/2028 | (7,643) | (35,209) |
| CDS | USD | 8,200,000 | Fund receives default protection on CDX.NA.HY.42.V1; and pays Fixed 5% | Goldman Sachs | 20/6/2029 | (101,862) | (572,589) |
| CDS | EUR | (15,622,112) | Fund provides default protection on ITRAXX.XO.38.V1; and receives Fixed 5% | Goldman Sachs | 20/12/2027 | 2,085,022 | 1,526,498 |
| CDS | USD | (15,035,963) | Fund provides default protection on CDX.NA.HY.39.V3; and receives Fixed 5% | Goldman Sachs | 20/12/2027 | 994,897 | 915,588 |
| CDS | EUR | 37,919,338 | Fund receives default protection on ITRAXX.XO.40.V1; and pays Fixed 5% | Goldman Sachs | 20/12/2028 | (386,477) | (3,058,993) |
| CDS | EUR | (20,530,100) | Fund provides default protection on ITRAXX.XO.41.V1; and receives Fixed 5% | Goldman Sachs | 20/6/2029 | 561,637 | 1,976,485 |
| IFS | EUR | 11,180,000 | Fund provides default protection CPTFEMU + 0bps; and receives Fixed 2.693% | Goldman Sachs | 15/8/2032 | 351,939 | 351,940 |
| IRS | BRL | 162,816,000 | Fund receives Floating BRL BROIS 1 Day; and pays Fixed 11.485% | BNP Paribas | 4/1/2027 | 109,902 | 109,902 |
| IRS | BRL | 1,520,148,000 | Fund receives Fixed 10.98%; and pays Floating BRL BROIS 1 Day | Barclays | 2/1/2025 | (25,763) | (25,763) |
| IRS | BRL | 262,648,000 | Fund receives Fixed 10.975%; and pays Floating BRL BROIS 1 Day | BNP Paribas | 1/7/2025 | (118,306) | (118,307) |
| IRS | BRL | 186,538,000 | Fund receives Fixed 11.525%; and pays Floating BRL BROIS 1 Day | BNP Paribas | 2/1/2026 | (69,919) | (69,919) |
| IRS | BRL | 99,560,000 | Fund receives Floating BRL BROIS 1 Day; and pays Fixed 11.573% | BNP Paribas | 4/1/2027 | 37,041 | 37,041 |
| IRS | MXN | 920,112,000 | Fund receives Floating MXN-TIIE 1 Month; and pays Fixed 10.4675% | Goldman Sachs | 6/8/2025 | (34,118) | (34,118) |

| 種類 | 額面価額 | | 銘柄 | 契約相手 | 満期日 | 未実現利益／ (損失) (米ドル) | 時価 (米ドル) |
|-----|------|----------------|---|---------------|------------|-------------------------|-------------|
| IRS | ZAR | 743,758,230 | Fund receives Floating ZAR-JIBAR 3 Month; and pays Fixed 8.02% | Goldman Sachs | 26/3/2026 | (184,609) | (184,609) |
| IRS | ZAR | 1,009,454,746 | Fund receives Floating ZAR-JIBAR 3 Month; and pays Fixed 8.145% | Goldman Sachs | 7/5/2026 | (301,124) | (301,124) |
| IRS | USD | 594,771,800 | Fund receives Fixed 4.2138%; and pays Floating USD-SOFR-OIS Compound 1 Day | Goldman Sachs | 27/10/2026 | 2,901,555 | 2,901,555 |
| IRS | INR | 18,500,075,744 | Fund receives Fixed 6.336374%; and pays Floating INR MIBOR 1 Day | Goldman Sachs | 20/3/2027 | 300,303 | 300,303 |
| IRS | USD | 113,325,462 | Fund receives Fixed 3.3%; and pays Floating USDSOFR-OIS Compound 1 Day | Goldman Sachs | 23/10/2027 | 174,758 | 174,758 |
| IRS | USD | 73,464,848 | Fund receives Fixed 3.9238%; and pays Floating USD-SOFR-OIS Compound 1 Day | Goldman Sachs | 3/11/2027 | 536,749 | 536,749 |
| IRS | USD | 73,464,850 | Fund receives Fixed 3.9538%; and pays Floating USD-SOFR-OIS Compound 1 Day | Goldman Sachs | 3/11/2027 | 557,065 | 557,065 |
| IRS | USD | 146,929,702 | Fund receives Fixed 3.9848%; and pays Floating USD-SOFR-OIS Compound 1 Day | Goldman Sachs | 3/11/2027 | 1,156,116 | 1,156,116 |
| IRS | USD | 423,284,684 | Fund receives Fixed 3.485%; and pays Floating USDSOFR-OIS Compound 1 Day | Goldman Sachs | 23/1/2028 | 1,429,206 | 1,429,206 |
| IRS | USD | 375,197,656 | Fund receives Fixed 4%; and pays Floating USDSOFR-OIS Compound 1 Day | Goldman Sachs | 26/1/2028 | 3,035,493 | 3,035,493 |
| IRS | USD | 375,197,656 | Fund receives Floating USD-SOFR-OIS Compound 1 Day; and pays Fixed 3.45% | Goldman Sachs | 26/1/2028 | (1,146,818) | (1,146,818) |
| IRS | GBP | 102,630,000 | Fund receives Fixed 4.86%; and pays Floating GBP SONIA 1 Day | Goldman Sachs | 20/6/2028 | 2,429,232 | 2,429,232 |
| IRS | USD | 209,364,224 | Fund receives Fixed 4.403%; and pays Floating USDSOFR-OIS Compound 1 Day | Goldman Sachs | 31/10/2028 | 3,939,274 | 3,939,274 |
| IRS | GBP | 94,178,248 | Fund receives Fixed 4.1238%; and pays Floating GBP-SONIA-OIS Compound 1 Day | Goldman Sachs | 17/11/2028 | 800,261 | 800,261 |
| IRS | GBP | 94,356,000 | Fund receives Fixed 4.1289%; and pays Floating GBP-SONIA-OIS Compound 1 Day | Goldman Sachs | 21/11/2028 | 817,663 | 817,663 |
| IRS | EUR | 243,391,724 | Fund receives Fixed 3%; and pays Floating EUR EURIBOR 6 Month | Goldman Sachs | 5/3/2029 | 2,880,326 | 2,880,326 |
| IRS | INR | 5,288,817,092 | Fund receives Fixed 6.262%; and pays Floating INR MIBOR 1 Day | Goldman Sachs | 20/3/2029 | 159,440 | 159,440 |
| IRS | INR | 6,464,109,780 | Fund receives Fixed 6.3%; and pays Floating INR MIBOR 1 Day | Goldman Sachs | 20/3/2029 | 258,858 | 258,858 |
| IRS | USD | 563,183,938 | Fund receives Fixed 3.7915%; and pays Floating USD-SOFR-OIS Compound 1 Day | Goldman Sachs | 29/3/2029 | 4,514,184 | 4,514,184 |
| IRS | EUR | 275,493,622 | Fund receives Fixed 2.9%; and pays Floating EUR EURIBOR 6 Month | Goldman Sachs | 30/4/2029 | 2,620,419 | 2,620,419 |

| 種類 | 額面価額 | 銘柄 | 契約相手 | 満期日 | 未実現利益／ (損失) (米ドル) | 時価 (米ドル) | |
|-----|------|---------------|---|------------------|-------------------------|-------------|-------------|
| IRS | EUR | 200,753,944 | Fund receives Fixed 2.87%; and pays Floating EUR EURIBOR 6 Month | Goldman Sachs | 11/6/2029 | 1,788,097 | 1,788,097 |
| IRS | EUR | 120,028,000 | Fund receives Fixed 2.34%; and pays Floating EUR ESTR 1 Day | Goldman Sachs | 19/1/2033 | (4,690) | (4,690) |
| IRS | ZAR | 451,499,432 | Fund receives Fixed 9.895%; and pays Floating ZAR JIBAR 3 Month | Goldman Sachs | 20/9/2033 | 1,109,406 | 1,109,406 |
| IRS | ZAR | 225,749,716 | Fund receives Fixed 9.896%; and pays Floating ZAR JIBAR 3 Month | Goldman Sachs | 20/9/2033 | 555,112 | 555,112 |
| IRS | ZAR | 225,749,714 | Fund receives Fixed 9.9175%; and pays Floating ZAR JIBAR 3 Month | Goldman Sachs | 20/9/2033 | 563,897 | 563,897 |
| IRS | USD | 151,206,000 | Fund receives Fixed 4.01%; and pays Floating USDSOFR- OIS Compound 1 Day | Goldman Sachs | 12/1/2034 | 3,655,870 | 3,655,870 |
| IRS | INR | 3,402,692,502 | Fund receives Fixed 6.337%; and pays Floating INR MIBOR 1 Day | Goldman Sachs | 20/3/2034 | 302,971 | 302,971 |
| IRS | INR | 3,402,692,504 | Fund receives Fixed 6.347%; and pays Floating INR MIBOR 1 Day | Goldman Sachs | 20/3/2034 | 318,409 | 318,409 |
| IRS | USD | 22,385,000 | Fund receives Floating USD SOFR 1 Day; and pays Fixed 4.249% | Goldman Sachs | 29/9/2043 | (1,204,567) | (1,198,240) |
| IRS | USD | 82,848,846 | Fund receives Fixed 4.0075%; and pays Floating USD-SOFR-OIS Compound 1 Day | Goldman Sachs | 3/11/2053 | 5,036,832 | 5,036,832 |
| IRS | USD | 82,848,846 | Fund receives Floating USD- SOFR-OIS Compound 1 Day; and pays Fixed 3.658% | Goldman Sachs | 3/11/2053 | (2,371,830) | (2,371,830) |
| IRS | JPY | 4,585,780,000 | Fund receives Fixed 1.45%; and pays Floating JPYTONA- OIS Compound 1 Day | Goldman Sachs | 6/3/2054 | (508,010) | (508,010) |
| IRS | JPY | 4,585,780,000 | Fund receives Fixed 1.452%; and pays Floating JPYTONA- OIS Compound 1 Day | Goldman Sachs | 11/3/2054 | (501,126) | (501,126) |
| IRS | BRL | 107,468,458 | Fund receives Fixed 9.785%; and pays Floating BRL BROIS 1 Day | BNP Paribas | 4/1/2027 | (481,459) | (481,459) |
| TRS | USD | 69,822 | The Fund receives the total return on AMC Networks. The Fund pays the total return on USD - 1D Overnight Bank Funding Rate (OBFR01), plus or minus a spread of 20 basis points. | Barclays | 2/9/2028 | (1,396) | 723,356 |
| TRS | USD | (85,991) | The Fund receives the total return on Albemarle. The Fund pays the total return on USD - 1D Overnight Bank Funding Rate (OBFR01), plus or minus a spread in a range of 0-300 basis points. | Citibank | 10/2/2025 | (461,516) | (7,938,689) |

| 種類 | 額面価額 | 銘柄 | 契約相手 | 満期日 | 未実現利益／ (損失) (米ドル) | 時価 (米ドル) | |
|-----|------|-----------|--|----------|-------------------------|-------------|-------------|
| TRS | USD | (176,309) | The Fund receives the total return on Alstom. The Fund pays the total return on USD - 1D Overnight Bank Funding Rate (OBFR01), plus or minus a spread in a range of 0-300 basis points. | Citibank | 24/2/2025 | (79,857) | (3,616,585) |
| TRS | USD | (20,960) | The Fund receives the total return on Swatch. The Fund pays the total return on USD - 1D Overnight Bank Funding Rate (OBFR01), plus or minus a spread in a range of 0-300 basis points. | Citibank | 24/2/2025 | 5,683 | (4,419,448) |
| TRS | USD | (2,090) | The Fund receives the total return on Martin Marietta Materials. The Fund pays the total return on USD - 1D Overnight Bank Funding Rate (OBFR01), plus or minus a spread in a range of 0-300 basis points. | Citibank | 23/5/2025 | (7,366) | (1,107,010) |
| TRS | USD | (392,700) | The Fund receives the total return on Rakuten. The Fund pays the total return on USD - 1D Overnight Bank Funding Rate (OBFR01), plus or minus a spread in a range of 0-300 basis points. | Citibank | 2/10/2025 | (126,951) | (2,800,162) |
| TRS | USD | (27,499) | The Fund receives the total return on Neste. The Fund pays the total return on USD - 1D Overnight Bank Funding Rate (OBFR01), plus or minus a spread in a range of 0-300 basis points. | Citibank | 9/12/2025 | (4,965) | (650,886) |
| TRS | USD | (17,004) | The Fund receives the total return on Clariant. The Fund pays the total return on USD - 1D Overnight Bank Funding Rate (OBFR01), plus or minus a spread in a range of 0-300 basis points. | Citibank | 22/6/2026 | (713) | (267,573) |
| TRS | USD | (24,892) | The Fund receives the total return on Localiza Rent a Car. The Fund pays the total return on USD - 1D Overnight Bank Funding Rate (OBFR01), plus or minus a spread in a range of 0-300 basis points. | Citibank | 24/2/2028 | 11,786 | (180,091) |

| 種類 | 額面価額 | 銘柄 | 契約相手 | 満期日 | 未実現利益／ (損失) (米ドル) | 時価 (米ドル) | |
|-----|------|-------------|---|----------|-------------------------|-------------|-------------|
| TRS | USD | (573,500) | The Fund receives the total return on Anhui Conch Cement. The Fund pays the total return on USD - 1D Overnight Bank Funding Rate (OBFR01), plus or minus a spread in a range of 0-300 basis points. | Citibank | 10/2/2025 | 15,106 | (1,241,598) |
| TRS | USD | (11,672) | The Fund receives the total return on Baloise. The Fund pays the total return on USD - 1D Overnight Bank Funding Rate (OBFR01), plus or minus a spread in a range of 0-300 basis points. | Citibank | 10/2/2025 | (43,672) | (2,236,452) |
| TRS | USD | (54,331) | The Fund receives the total return on Bandai Namco. The Fund pays the total return on USD - 1D Overnight Bank Funding Rate (OBFR01), plus or minus a spread in a range of 0-300 basis points. | Citibank | 10/2/2025 | (14,631) | (1,172,161) |
| TRS | USD | (17,963) | The Fund receives the total return on Beijer Ref. The Fund pays the total return on USD - 1D Overnight Bank Funding Rate (OBFR01), plus or minus a spread in a range of 0-300 basis points. | Citibank | 10/2/2025 | (9,013) | (307,065) |
| TRS | USD | (45,934) | The Fund receives the total return on Celanese. The Fund pays the total return on USD - 1D Overnight Bank Funding Rate (OBFR01), plus or minus a spread in a range of 0-300 basis points. | Citibank | 10/2/2025 | (38,585) | (5,988,416) |
| TRS | USD | (1,981,879) | The Fund receives the total return on China Resources Power. The Fund pays the total return on USD - 1D Overnight Bank Funding Rate (OBFR01), plus or minus a spread in a range of 0-300 basis points. | Citibank | 10/2/2025 | 332,240 | (5,388,753) |
| TRS | USD | (111,403) | The Fund receives the total return on Cia de Saneamento Basico do Estado de Sao Paulo SABESP. The Fund pays the total return on USD - 1D Overnight Bank Funding Rate (OBFR01), plus or minus a spread in a range of 0-300 basis points. | Citibank | 10/2/2025 | 101,858 | (1,853,749) |

| 種類 | 額面価額 | 銘柄 | 契約相手 | 満期日 | 未実現利益／ (損失) (米ドル) | 時価 (米ドル) |
|-----|------|-----------|--|-----------|-------------------------|-------------|
| TRS | USD | (113,400) | The Fund receives the total return on DMG Mori. The Fund pays the total return on USD - 1D Overnight Bank Funding Rate (OBFR01), plus or minus a spread in a range of 0-300 basis points. | | | |
| | | | Citibank | 10/2/2025 | 8,675 | (2,710,208) |
| TRS | USD | (223,100) | The Fund receives the total return on Koito Manufacturing. The Fund pays the total return on USD - 1D Overnight Bank Funding Rate (OBFR01), plus or minus a spread in a range of 0-300 basis points. | | | |
| | | | Citibank | 10/2/2025 | (207,142) | (3,298,629) |
| TRS | USD | (116,606) | The Fund receives the total return on Lamb Weston. The Fund pays the total return on USD - 1D Overnight Bank Funding Rate (OBFR01), plus or minus a spread in a range of 0-300 basis points. | | | |
| | | | Citibank | 10/2/2025 | 110,894 | (7,163,107) |
| TRS | USD | (7,392) | The Fund receives the total return on Lasertec. The Fund pays the total return on USD - 1D Overnight Bank Funding Rate (OBFR01), plus or minus a spread in a range of 0-300 basis points. | | | |
| | | | Citibank | 10/2/2025 | 46,927 | (1,432,092) |
| TRS | USD | (218,700) | The Fund receives the total return on MatsukiyoCocokara. The Fund pays the total return on USD - 1D Overnight Bank Funding Rate (OBFR01), plus or minus a spread in a range of 0-300 basis points. | | | |
| | | | Citibank | 10/2/2025 | (179,672) | (3,542,898) |
| TRS | USD | (400,509) | The Fund receives the total return on Mercari. The Fund pays the total return on USD - 1D Overnight Bank Funding Rate (OBFR01), plus or minus a spread in a range of 0-300 basis points. | | | |
| | | | Citibank | 10/2/2025 | (5,249) | (6,558,632) |
| TRS | USD | (10,650) | The Fund receives the total return on Metso. The Fund pays the total return on USD - 1D Overnight Bank Funding Rate (OBFR01), plus or minus a spread in a range of 0-300 basis points. | | | |
| | | | Citibank | 10/2/2025 | 3,345 | (108,027) |

| 種類 | 額面価額 | 銘柄 | 契約相手 | 満期日 | 未実現利益／ (損失) (米ドル) | 時価 (米ドル) | |
|-----|------|-------------|---|----------|-------------------------|-------------|-------------|
| TRS | USD | (99,100) | The Fund receives the total return on MonotaRO. The Fund pays the total return on USD - 1D Overnight Bank Funding Rate (OBFR01), plus or minus a spread in a range of 0-300 basis points. | Citibank | 10/2/2025 | 29,511 | (1,573,607) |
| TRS | USD | (62,433) | The Fund receives the total return on NIPPON EXPRESS HOLDINGS. The Fund pays the total return on USD - 1D Overnight Bank Funding Rate (OBFR01), plus or minus a spread in a range of 0-300 basis points. | Citibank | 10/2/2025 | (93,750) | (3,202,200) |
| TRS | USD | (102,400) | The Fund receives the total return on Nissan Chemical. The Fund pays the total return on USD - 1D Overnight Bank Funding Rate (OBFR01), plus or minus a spread in a range of 0-300 basis points. | Citibank | 10/2/2025 | (62,285) | (3,525,431) |
| TRS | USD | (386,700) | The Fund receives the total return on Nissan Motor. The Fund pays the total return on USD - 1D Overnight Bank Funding Rate (OBFR01), plus or minus a spread in a range of 0-300 basis points. | Citibank | 10/2/2025 | 30,429 | (1,135,234) |
| TRS | USD | (8,137,000) | The Fund receives the total return on Postal Savings Bank of China. The Fund pays the total return on USD - 1D Overnight Bank Funding Rate (OBFR01), plus or minus a spread in a range of 0-300 basis points. | Citibank | 10/2/2025 | 189,283 | (4,372,742) |
| TRS | USD | (95,633) | The Fund receives the total return on Recruit. The Fund pays the total return on USD - 1D Overnight Bank Funding Rate (OBFR01), plus or minus a spread in a range of 0-300 basis points. | Citibank | 10/2/2025 | (176,163) | (5,969,310) |
| TRS | USD | (33,700) | The Fund receives the total return on Sanrio. The Fund pays the total return on USD - 1D Overnight Bank Funding Rate (OBFR01), plus or minus a spread in a range of 0-300 basis points. | Citibank | 10/2/2025 | (12,885) | (864,937) |

| 種類 | 額面価額 | 銘柄 | 契約相手 | 満期日 | 未実現利益／ (損失) (米ドル) | 時価 (米ドル) | |
|-----|------|-------------|--|----------|-------------------------|-------------|--------------|
| TRS | USD | (1,455) | The Fund receives the total return on Sartorius. The Fund pays the total return on USD - 1D Overnight Bank Funding Rate (OBFR01), plus or minus a spread in a range of 0-300 basis points. | Citibank | 10/2/2025 | (13,448) | (401,439) |
| TRS | USD | (12,189) | The Fund receives the total return on Solvay. The Fund pays the total return on USD - 1D Overnight Bank Funding Rate (OBFR01), plus or minus a spread in a range of 0-300 basis points. | Citibank | 10/2/2025 | (4,572) | (427,697) |
| TRS | USD | (3,887,738) | The Fund receives the total return on Sumitomo Chemical. The Fund pays the total return on USD - 1D Overnight Bank Funding Rate (OBFR01), plus or minus a spread in a range of 0-300 basis points. | Citibank | 10/2/2025 | (30,814) | (11,209,367) |
| TRS | USD | (347,047) | The Fund receives the total return on Suzuki Motor. The Fund pays the total return on USD - 1D Overnight Bank Funding Rate (OBFR01), plus or minus a spread in a range of 0-300 basis points. | Citibank | 10/2/2025 | (58,185) | (4,054,948) |
| TRS | USD | (127,332) | The Fund receives the total return on Taisei. The Fund pays the total return on USD - 1D Overnight Bank Funding Rate (OBFR01), plus or minus a spread in a range of 0-300 basis points. | Citibank | 10/2/2025 | (220,036) | (5,800,836) |
| TRS | USD | (205,779) | The Fund receives the total return on Worldline. The Fund pays the total return on USD - 1D Overnight Bank Funding Rate (OBFR01), plus or minus a spread in a range of 0-300 basis points. | Citibank | 10/2/2025 | (35,786) | (1,895,391) |
| TRS | USD | (1,298,000) | The Fund receives the total return on Zijin Mining. The Fund pays the total return on USD - 1D Overnight Bank Funding Rate (OBFR01), plus or minus a spread in a range of 0-300 basis points. | Citibank | 10/2/2025 | 37,463 | (2,633,641) |

| 種類 | 額面価額 | 銘柄 | 契約相手 | 満期日 | 未実現利益／ (損失) (米ドル) | 時価 (米ドル) | |
|-----|------|-----------|--|----------|-------------------------|-------------|--------------|
| TRS | USD | (5,626) | The Fund receives the total return on Flutter Entertainment. The Fund pays the total return on USD - 1D Overnight Bank Funding Rate (OBFR01), plus or minus a spread in a range of 0-300 basis points. | Citibank | 24/2/2025 | (14,221) | (1,192,181) |
| TRS | USD | (916,645) | The Fund receives the total return on Grifols. The Fund pays the total return on USD - 1D Overnight Bank Funding Rate (OBFR01), plus or minus a spread in a range of 0-300 basis points. | Citibank | 24/2/2025 | (634,907) | (10,249,217) |
| TRS | USD | (655,629) | The Fund receives the total return on Nokia. The Fund pays the total return on USD - 1D Overnight Bank Funding Rate (OBFR01), plus or minus a spread in a range of 0-300 basis points. | Citibank | 24/2/2025 | (184,956) | (2,903,248) |
| TRS | USD | (533,215) | The Fund receives the total return on St James’ s Place. The Fund pays the total return on USD - 1D Overnight Bank Funding Rate (OBFR01), plus or minus a spread in a range of 0-300 basis points. | Citibank | 24/2/2025 | (163,388) | (5,095,822) |
| TRS | USD | (408,255) | The Fund receives the total return on Telefonaktiebolaget LM Ericsson. The Fund pays the total return on USD - 1D Overnight Bank Funding Rate (OBFR01), plus or minus a spread in a range of 0-300 basis points. | Citibank | 24/2/2025 | (72,438) | (3,041,986) |
| TRS | USD | (46,207) | The Fund receives the total return on Temenos. The Fund pays the total return on USD - 1D Overnight Bank Funding Rate (OBFR01), plus or minus a spread in a range of 0-300 basis points. | Citibank | 24/2/2025 | (17,726) | (3,205,911) |
| TRS | USD | (795,049) | The Fund receives the total return on thyssenkrupp. The Fund pays the total return on USD - 1D Overnight Bank Funding Rate (OBFR01), plus or minus a spread in a range of 0-300 basis points. | Citibank | 24/2/2025 | (27,731) | (2,828,477) |

| 種類 | 額面価額 | 銘柄 | 契約相手 | 満期日 | 未実現利益／ (損失) (米ドル) | 時価 (米ドル) | |
|-----|------|-------------|---|----------|-------------------------|-------------|-------------|
| TRS | USD | (49,414) | The Fund receives the total return on UCB. The Fund pays the total return on USD - 1D Overnight Bank Funding Rate (OBFR01), plus or minus a spread in a range of 0-300 basis points. | Citibank | 24/2/2025 | (124,456) | (8,997,773) |
| TRS | USD | (2,582,000) | The Fund receives the total return on Agricultural Bank of China. The Fund pays the total return on USD - 1D Overnight Bank Funding Rate (OBFR01), plus or minus a spread in a range of 0-300 basis points. | Citibank | 26/2/2025 | 46,734 | (1,142,486) |
| TRS | USD | (187,869) | The Fund receives the total return on Chailease. The Fund pays the total return on USD - 1D Overnight Bank Funding Rate (OBFR01), plus or minus a spread in a range of 0-300 basis points. | Citibank | 26/2/2025 | 655 | (854,484) |
| TRS | USD | (1,903,000) | The Fund receives the total return on CRRC. The Fund pays the total return on USD - 1D Overnight Bank Funding Rate (OBFR01), plus or minus a spread in a range of 0-300 basis points. | Citibank | 26/2/2025 | 120,061 | (1,154,449) |
| TRS | USD | (1,943,000) | The Fund receives the total return on Formosa Plastics. The Fund pays the total return on USD - 1D Overnight Bank Funding Rate (OBFR01), plus or minus a spread in a range of 0-300 basis points. | Citibank | 26/2/2025 | 40,176 | (3,134,067) |
| TRS | USD | (778,155) | The Fund receives the total return on Fubon Financial. The Fund pays the total return on USD - 1D Overnight Bank Funding Rate (OBFR01), plus or minus a spread in a range of 0-300 basis points. | Citibank | 26/2/2025 | (90,793) | (2,235,463) |
| TRS | USD | (7,272) | The Fund receives the total return on LG Energy Solution. The Fund pays the total return on USD - 1D Overnight Bank Funding Rate (OBFR01), plus or minus a spread in a range of 0-300 basis points. | Citibank | 26/2/2025 | (134,613) | (2,112,165) |

| 種類 | 額面価額 | 銘柄 | 契約相手 | 満期日 | 未実現利益／ (損失) (米ドル) | 時価 (米ドル) |
|-----|------|-----------|--|-----------|-------------------------|-------------|
| TRS | USD | (114,800) | The Fund receives the total return on Meituan. The Fund pays the total return on USD - 1D Overnight Bank Funding Rate (OBFR01), plus or minus a spread in a range of 0-300 basis points. | | | |
| | | | Citibank | 26/2/2025 | (134,954) | (1,740,342) |
| TRS | USD | (175,400) | The Fund receives the total return on New Oriental Education & Technology. The Fund pays the total return on USD - 1D Overnight Bank Funding Rate (OBFR01), plus or minus a spread in a range of 0-300 basis points. | | | |
| | | | Citibank | 26/2/2025 | 143,227 | (1,057,311) |
| TRS | USD | (564,700) | The Fund receives the total return on SUMCO. The Fund pays the total return on USD - 1D Overnight Bank Funding Rate (OBFR01), plus or minus a spread in a range of 0-300 basis points. | | | |
| | | | Citibank | 27/2/2025 | 416,695 | (6,502,583) |
| TRS | USD | (30,959) | The Fund receives the total return on DiaSorin. The Fund pays the total return on USD - 1D Overnight Bank Funding Rate (OBFR01), plus or minus a spread in a range of 0-300 basis points. | | | |
| | | | Citibank | 28/4/2025 | (92,187) | (3,581,612) |
| TRS | USD | (4,434) | The Fund receives the total return on Synopsys. The Fund pays the total return on USD - 1D Overnight Bank Funding Rate (OBFR01), plus or minus a spread in a range of 0-300 basis points. | | | |
| | | | Citibank | 14/5/2025 | 124,906 | (2,305,192) |
| TRS | USD | (33,008) | The Fund receives the total return on Air Products and Chemicals. The Fund pays the total return on USD - 1D Overnight Bank Funding Rate (OBFR01), plus or minus a spread in a range of 0-300 basis points. | | | |
| | | | Citibank | 23/5/2025 | (84,831) | (9,143,216) |
| TRS | USD | (4,679) | The Fund receives the total return on Bio-Rad Laboratories. The Fund pays the total return on USD - 1D Overnight Bank Funding Rate (OBFR01), plus or minus a spread in a range of 0-300 basis points. | | | |
| | | | Citibank | 23/5/2025 | (112,156) | (1,562,786) |

| 種類 | 額面価額 | 銘柄 | 契約相手 | 満期日 | 未実現利益／ (損失) (米ドル) | 時価 (米ドル) | |
|-----|------|-----------|---|----------|-------------------------|-------------|--------------|
| TRS | USD | (18,706) | The Fund receives the total return on CH Robinson Worldwide. The Fund pays the total return on USD - 1D Overnight Bank Funding Rate (OBFR01), plus or minus a spread in a range of 0-300 basis points. | Citibank | 23/5/2025 | (35,541) | (1,931,020) |
| TRS | USD | (12,227) | The Fund receives the total return on Charles River Laboratories International. The Fund pays the total return on USD - 1D Overnight Bank Funding Rate (OBFR01), plus or minus a spread in a range of 0-300 basis points. | Citibank | 23/5/2025 | 19,032 | (2,442,710) |
| TRS | USD | (47,273) | The Fund receives the total return on Charter Communications. The Fund pays the total return on USD - 1D Overnight Bank Funding Rate (OBFR01), plus or minus a spread in a range of 0-300 basis points.* | Citibank | 23/5/2025 | (443,421) | (16,531,368) |
| TRS | USD | (21,459) | The Fund receives the total return on Coinbase Global. The Fund pays the total return on USD - 1D Overnight Bank Funding Rate (OBFR01), plus or minus a spread in a range of 0-300 basis points. | Citibank | 23/5/2025 | 232,186 | (4,025,923) |
| TRS | USD | (12,305) | The Fund receives the total return on Constellation Brands. The Fund pays the total return on USD - 1D Overnight Bank Funding Rate (OBFR01), plus or minus a spread in a range of 0-300 basis points. | Citibank | 23/5/2025 | 58,449 | (2,940,280) |
| TRS | USD | (250,139) | The Fund receives the total return on EQT. The Fund pays the total return on USD - 1D Overnight Bank Funding Rate (OBFR01), plus or minus a spread in a range of 0-300 basis points. | Citibank | 23/5/2025 | (152,585) | (8,382,158) |
| TRS | USD | (34,001) | The Fund receives the total return on FedEx. The Fund pays the total return on USD - 1D Overnight Bank Funding Rate (OBFR01), plus or minus a spread in a range of 0-300 basis points. | Citibank | 23/5/2025 | (82,622) | (10,088,437) |

| 種類 | 額面価額 | 銘柄 | 契約相手 | 満期日 | 未実現利益／ (損失) (米ドル) | 時価 (米ドル) |
|-----|------|-----------|---|-----------|-------------------------|--------------|
| TRS | USD | (36,755) | The Fund receives the total return on First Solar. The Fund pays the total return on USD - 1D Overnight Bank Funding Rate (OBFR01), plus or minus a spread in a range of 0-300 basis points. | | | |
| | | | Citibank | 23/5/2025 | (340,191) | (8,372,789) |
| TRS | USD | (200,539) | The Fund receives the total return on GE HealthCare Technologies. The Fund pays the total return on USD - 1D Overnight Bank Funding Rate (OBFR01), plus or minus a spread in a range of 0-300 basis points. | | | |
| | | | Citibank | 23/5/2025 | 33,559 | (16,885,384) |
| TRS | USD | (46,481) | The Fund receives the total return on Hershey. The Fund pays the total return on USD - 1D Overnight Bank Funding Rate (OBFR01), plus or minus a spread in a range of 0-300 basis points. | | | |
| | | | Citibank | 23/5/2025 | 163,148 | (8,926,676) |
| TRS | USD | (9,092) | The Fund receives the total return on Norfolk Southern. The Fund pays the total return on USD - 1D Overnight Bank Funding Rate (OBFR01), plus or minus a spread in a range of 0-300 basis points. | | | |
| | | | Citibank | 23/5/2025 | (138,829) | (2,314,278) |
| TRS | USD | (6,824) | The Fund receives the total return on Paycom Software. The Fund pays the total return on USD - 1D Overnight Bank Funding Rate (OBFR01), plus or minus a spread in a range of 0-300 basis points. | | | |
| | | | Citibank | 23/5/2025 | (28,388) | (1,121,183) |
| TRS | USD | (66,448) | The Fund receives the total return on Solventum. The Fund pays the total return on USD - 1D Overnight Bank Funding Rate (OBFR01), plus or minus a spread in a range of 0-300 basis points. | | | |
| | | | Citibank | 23/5/2025 | (254,496) | (4,226,093) |
| TRS | USD | (274,541) | The Fund receives the total return on Southwest Airlines. The Fund pays the total return on USD - 1D Overnight Bank Funding Rate (OBFR01), plus or minus a spread in a range of 0-300 basis points. | | | |
| | | | Citibank | 23/5/2025 | (657,084) | (8,060,524) |

| 種類 | 額面価額 | 銘柄 | 契約相手 | 満期日 | 未実現利益／ (損失) (米ドル) | 時価 (米ドル) |
|-----|------|-----------|---|-----------|-------------------------|-------------|
| TRS | USD | (148,079) | The Fund receives the total return on Tapestry. The Fund pays the total return on USD - 1D Overnight Bank Funding Rate (OBFR01), plus or minus a spread in a range of 0-300 basis points. | | | |
| | | | Citibank | 23/5/2025 | (60,381) | (6,013,488) |
| TRS | USD | (405,571) | The Fund receives the total return on Viatris. The Fund pays the total return on USD - 1D Overnight Bank Funding Rate (OBFR01), plus or minus a spread in a range of 0-300 basis points. | | | |
| | | | Citibank | 23/5/2025 | (146,006) | (4,891,186) |
| TRS | USD | (6,390) | The Fund receives the total return on Waters. The Fund pays the total return on USD - 1D Overnight Bank Funding Rate (OBFR01), plus or minus a spread in a range of 0-300 basis points. | | | |
| | | | Citibank | 23/5/2025 | (56,296) | (2,203,911) |
| TRS | USD | (51,513) | The Fund receives the total return on Salmar. The Fund pays the total return on USD - 1D Overnight Bank Funding Rate (OBFR01), plus or minus a spread in a range of 0-300 basis points. | | | |
| | | | Citibank | 30/5/2025 | 158,908 | (2,669,256) |
| TRS | USD | (65,776) | The Fund receives the total return on Smurfit WestRock. The Fund pays the total return on USD - 1D Overnight Bank Funding Rate (OBFR01), plus or minus a spread in a range of 0-300 basis points. | | | |
| | | | Citibank | 7/8/2025 | (204,655) | (3,111,205) |
| TRS | USD | (46,309) | The Fund receives the total return on Coloplast. The Fund pays the total return on USD - 1D Overnight Bank Funding Rate (OBFR01), plus or minus a spread in a range of 0-300 basis points. | | | |
| | | | Citibank | 13/8/2025 | (47,673) | (6,355,625) |
| TRS | USD | (523,215) | The Fund receives the total return on Entain. The Fund pays the total return on USD - 1D Overnight Bank Funding Rate (OBFR01), plus or minus a spread in a range of 0-300 basis points. | | | |
| | | | Citibank | 13/8/2025 | (96,923) | (4,480,282) |

| 種類 | 額面価額 | 銘柄 | 契約相手 | 満期日 | 未実現利益／ (損失) (米ドル) | 時価 (米ドル) | |
|-----|------|-----------|---|----------|-------------------------|-------------|-------------|
| TRS | USD | (111,429) | The Fund receives the total return on EQT. The Fund pays the total return on USD - 1D Overnight Bank Funding Rate (OBFR01), plus or minus a spread in a range of 0-300 basis points. | Citibank | 13/8/2025 | 20,648 | (3,710,864) |
| TRS | USD | (809,604) | The Fund receives the total return on Rentokil Initial. The Fund pays the total return on USD - 1D Overnight Bank Funding Rate (OBFR01), plus or minus a spread in a range of 0-300 basis points. | Citibank | 13/8/2025 | 5,427 | (5,149,982) |
| TRS | USD | (186,356) | The Fund receives the total return on ORLEN. The Fund pays the total return on USD - 1D Overnight Bank Funding Rate (OBFR01), plus or minus a spread in a range of 0-300 basis points. | Citibank | 20/8/2025 | (91,928) | (3,094,553) |
| TRS | USD | (12,525) | The Fund receives the total return on Super Micro Computer. The Fund pays the total return on USD - 1D Overnight Bank Funding Rate (OBFR01), plus or minus a spread in a range of 0-300 basis points. | Citibank | 30/9/2025 | 2,006,756 | (5,568,615) |
| TRS | USD | (161,342) | The Fund receives the total return on BRF. The Fund pays the total return on USD - 1D Overnight Bank Funding Rate (OBFR01), plus or minus a spread in a range of 0-300 basis points. | Citibank | 2/10/2025 | 21,762 | (725,389) |
| TRS | USD | (63,459) | The Fund receives the total return on Olympus. The Fund pays the total return on USD - 1D Overnight Bank Funding Rate (OBFR01), plus or minus a spread in a range of 0-300 basis points. | Citibank | 2/10/2025 | 3,252 | (1,164,407) |
| TRS | USD | (9,208) | The Fund receives the total return on POSCO Future M. The Fund pays the total return on USD - 1D Overnight Bank Funding Rate (OBFR01), plus or minus a spread in a range of 0-300 basis points. | Citibank | 2/10/2025 | 32,150 | (1,478,546) |

| 種類 | 額面価額 | 銘柄 | 契約相手 | 満期日 | 未実現利益／ (損失) (米ドル) | 時価 (米ドル) | |
|-----|------|--------------|---|----------|-------------------------|-------------|--------------|
| TRS | USD | (4,002) | The Fund receives the total return on Revvity. The Fund pays the total return on USD - 1D Overnight Bank Funding Rate (OBFR01), plus or minus a spread in a range of 0-300 basis points. | Citibank | 2/10/2025 | (11,406) | (489,205) |
| TRS | USD | (49,400) | The Fund receives the total return on Sharp. The Fund pays the total return on USD - 1D Overnight Bank Funding Rate (OBFR01), plus or minus a spread in a range of 0-300 basis points. | Citibank | 2/10/2025 | (16,450) | (340,285) |
| TRS | USD | (11,293) | The Fund receives the total return on Square Enix. The Fund pays the total return on USD - 1D Overnight Bank Funding Rate (OBFR01), plus or minus a spread in a range of 0-300 basis points. | Citibank | 2/10/2025 | (13,314) | (419,728) |
| TRS | USD | (16,974) | The Fund receives the total return on Swiss Life. The Fund pays the total return on USD - 1D Overnight Bank Funding Rate (OBFR01), plus or minus a spread in a range of 0-300 basis points. | Citibank | 2/10/2025 | (268,000) | (13,680,686) |
| TRS | USD | (19,763,821) | The Fund receives the total return on Telecom Italia. The Fund pays the total return on USD - 1D Overnight Bank Funding Rate (OBFR01), plus or minus a spread in a range of 0-300 basis points. | Citibank | 2/10/2025 | (141,726) | (5,231,819) |
| TRS | USD | (89,405) | The Fund receives the total return on Tokyo Ohka Kogyo. The Fund pays the total return on USD - 1D Overnight Bank Funding Rate (OBFR01), plus or minus a spread in a range of 0-300 basis points. | Citibank | 2/10/2025 | 94,016 | (2,231,732) |
| TRS | USD | (306,908) | The Fund receives the total return on WEG. The Fund pays the total return on USD - 1D Overnight Bank Funding Rate (OBFR01), plus or minus a spread in a range of 0-300 basis points. | Citibank | 2/10/2025 | 109,648 | (2,886,518) |

| 種類 | 額面価額 | 銘柄 | 契約相手 | 満期日 | 未実現利益／ (損失) (米ドル) | 時価 (米ドル) | |
|-----|------|-----------|--|----------|-------------------------|-------------|-------------|
| TRS | USD | (601,726) | The Fund receives the total return on Nexi. The Fund pays the total return on USD - 1D Overnight Bank Funding Rate (OBFR01), plus or minus a spread in a range of 0-300 basis points. | Citibank | 14/10/2025 | (114,709) | (4,220,101) |
| TRS | USD | (45,382) | The Fund receives the total return on OCI. The Fund pays the total return on USD - 1D Overnight Bank Funding Rate (OBFR01), plus or minus a spread in a range of 0-300 basis points. | Citibank | 9/12/2025 | (147,661) | (1,454,170) |
| TRS | USD | (187,760) | The Fund receives the total return on Bath & Body Works. The Fund pays the total return on USD - 1D Overnight Bank Funding Rate (OBFR01), plus or minus a spread in a range of 0-300 basis points. | Citibank | 24/2/2028 | 628,996 | (5,762,354) |
| TRS | USD | (39,646) | The Fund receives the total return on Enphase Energy. The Fund pays the total return on USD - 1D Overnight Bank Funding Rate (OBFR01), plus or minus a spread in a range of 0-300 basis points. | Citibank | 24/2/2028 | (242,237) | (4,820,954) |
| TRS | USD | (57,989) | The Fund receives the total return on FMC. The Fund pays the total return on USD - 1D Overnight Bank Funding Rate (OBFR01), plus or minus a spread in a range of 0-300 basis points. | Citibank | 24/2/2028 | (52,190) | (3,758,267) |
| TRS | USD | (327,337) | The Fund receives the total return on Hapvida Participacoes e Investimentos. The Fund pays the total return on USD - 1D Overnight Bank Funding Rate (OBFR01), plus or minus a spread in a range of 0-300 basis points. | Citibank | 24/2/2028 | 13,141 | (244,512) |
| TRS | USD | (22,572) | The Fund receives the total return on Live Nation Entertainment. The Fund pays the total return on USD - 1D Overnight Bank Funding Rate (OBFR01), plus or minus a spread in a range of 0-300 basis points. | Citibank | 24/2/2028 | (36,115) | (2,202,124) |

| 種類 | 額面価額 | 銘柄 | 契約相手 | 満期日 | 未実現利益／ (損失) (米ドル) | 時価 (米ドル) |
|-----|------|-------------|--|-----------|-------------------------|--------------|
| TRS | USD | (14,124) | The Fund receives the total return on Ralph Lauren. The Fund pays the total return on USD - 1D Overnight Bank Funding Rate (OBFR01), plus or minus a spread in a range of 0-300 basis points. | | | |
| | | | Citibank | 24/2/2028 | (17,514) | (2,404,894) |
| TRS | USD | (435,239) | The Fund receives the total return on Sendas Distribuidora. The Fund pays the total return on USD - 1D Overnight Bank Funding Rate (OBFR01), plus or minus a spread in a range of 0-300 basis points. | | | |
| | | | Citibank | 24/2/2028 | 34,959 | (729,389) |
| TRS | USD | (1,497,805) | The Fund receives the total return on Walgreens Boots Alliance. The Fund pays the total return on USD - 1D Overnight Bank Funding Rate (OBFR01), plus or minus a spread in a range of 0-300 basis points. | | | |
| | | | Citibank | 24/2/2028 | 988,551 | (14,034,433) |
| TRS | USD | (7,430) | The Fund receives the total return on Iron Mountain. The Fund pays the total return on USD - 1D Overnight Bank Funding Rate (OBFR01), plus or minus a spread in a range of 0-300 basis points. | | | |
| | | | Citibank | 2/9/2028 | 4,458 | (833,497) |
| TRS | USD | (24,328) | The Fund receives the total return on Teleperformance. The Fund pays the total return on USD - 1D Overnight Bank Funding Rate (OBFR01), plus or minus a spread in a range of 0-300 basis points. | | | |
| | | | Citibank | 2/10/2028 | 124,588 | (2,709,391) |
| TRS | USD | (20,669) | The Fund receives the total return on Air Transport Services. The Fund pays the total return on USD - 1D Overnight Bank Funding Rate (OBFR01), plus or minus a spread in a range of 15-1521 basis points. | | | |
| | | | JP Morgan | 10/2/2025 | (67,381) | (341,452) |
| TRS | USD | (11,730) | The Fund receives the total return on Atlantic Union Bankshares. The Fund pays the total return on USD - 1D Overnight Bank Funding Rate (OBFR01), plus or minus a spread in a range of 15-1521 basis points. | | | |
| | | | JP Morgan | 10/2/2025 | (34,603) | (466,385) |

| 種類 | 額面価額 | 銘柄 | 契約相手 | 満期日 | 未実現利益／ (損失) (米ドル) | 時価 (米ドル) | |
|-----|------|----------|---|-----------|-------------------------|-------------|-------------|
| TRS | USD | (46,814) | The Fund receives the total return on Bachem. The Fund pays the total return on USD - 1D Overnight Bank Funding Rate (OBFR01), plus or minus a spread in a range of 15-1521 basis points. | JP Morgan | 10/2/2025 | (211,495) | (4,473,956) |
| TRS | USD | 1 | The Fund receives the total return on Banc of California. The Fund pays the total return on USD - 1D Overnight Bank Funding Rate (OBFR01), plus or minus a spread in a range of 15-1521 basis points. | JP Morgan | 10/2/2025 | 2 | 14 |
| TRS | USD | (3,983) | The Fund receives the total return on Brandywine Realty Trust. The Fund pays the total return on USD - 1D Overnight Bank Funding Rate (OBFR01), plus or minus a spread in a range of 15-1521 basis points. | JP Morgan | 10/2/2025 | (1,832) | (20,911) |
| TRS | USD | (66,090) | The Fund receives the total return on BXP. The Fund pays the total return on USD - 1D Overnight Bank Funding Rate (OBFR01), plus or minus a spread in a range of 15-1521 basis points. | JP Morgan | 10/2/2025 | (431,568) | (4,975,255) |
| TRS | USD | (58,565) | The Fund receives the total return on CAR. The Fund pays the total return on USD - 1D Overnight Bank Funding Rate (OBFR01), plus or minus a spread in a range of 15-1521 basis points. | JP Morgan | 10/2/2025 | (255,162) | (1,509,629) |
| TRS | USD | (11,265) | The Fund receives the total return on Community Financial System. The Fund pays the total return on USD - 1D Overnight Bank Funding Rate (OBFR01), plus or minus a spread in a range of 15-1521 basis points. | JP Morgan | 10/2/2025 | (34,133) | (687,165) |
| TRS | USD | (28,456) | The Fund receives the total return on CVB Financial. The Fund pays the total return on USD - 1D Overnight Bank Funding Rate (OBFR01), plus or minus a spread in a range of 15-1521 basis points. | JP Morgan | 10/2/2025 | (42,399) | (523,590) |

| 種類 | 額面価額 | 銘柄 | 契約相手 | 満期日 | 未実現利益／ (損失) (米ドル) | 時価 (米ドル) | |
|-----|------|-----------|---|-----------|-------------------------|-------------|-------------|
| TRS | USD | (301,193) | The Fund receives the total return on Delivery Hero. The Fund pays the total return on USD - 1D Overnight Bank Funding Rate (OBFR01), plus or minus a spread in a range of 15-1521 basis points. | JP Morgan | 10/2/2025 | (2,208,725) | (9,137,347) |
| TRS | USD | (1,621) | The Fund receives the total return on Dime Community Bancshares. The Fund pays the total return on USD - 1D Overnight Bank Funding Rate (OBFR01), plus or minus a spread in a range of 15-1521 basis points. | JP Morgan | 10/2/2025 | (5,884) | (42,195) |
| TRS | USD | 54,891 | The Fund receives the total return on Dr Soliman Abdel Kader Fakeeh Hospital. The Fund pays the total return on USD - 1D Overnight Bank Funding Rate (OBFR01), plus or minus a spread in a range of 15-1521 basis points. | JP Morgan | 10/2/2025 | 29,310 | 846,952 |
| TRS | USD | 26,294 | The Fund receives the total return on Eagle Bancorp. The Fund pays the total return on USD - 1D Overnight Bank Funding Rate (OBFR01), plus or minus a spread in a range of 15-1521 basis points. | JP Morgan | 10/2/2025 | 63,894 | 577,153 |
| TRS | USD | (2,167) | The Fund receives the total return on Enphase Energy. The Fund pays the total return on USD - 1D Overnight Bank Funding Rate (OBFR01), plus or minus a spread in a range of 15-1521 basis points. | JP Morgan | 10/2/2025 | (27,738) | (263,507) |
| TRS | USD | (13,132) | The Fund receives the total return on First Bancorp/Southern Pines NC. The Fund pays the total return on USD - 1D Overnight Bank Funding Rate (OBFR01), plus or minus a spread in a range of 15-1521 basis points. | JP Morgan | 10/2/2025 | (30,335) | (554,696) |
| TRS | USD | (638,348) | The Fund receives the total return on Hapvida Participacoes e Investimentos. The Fund pays the total return on USD - 1D Overnight Bank Funding Rate (OBFR01), plus or minus a spread in a range of 15-1521 basis points. | JP Morgan | 10/2/2025 | 35,178 | (476,829) |

| 種類 | 額面価額 | 銘柄 | 契約相手 | 満期日 | 未実現利益／ (損失) (米ドル) | 時価 (米ドル) | |
|-----|------|-------------|--|-----------|-------------------------|-------------|--------------|
| TRS | USD | (87,504) | The Fund receives the total return on IDP Education. The Fund pays the total return on USD - 1D Overnight Bank Funding Rate (OBFR01), plus or minus a spread in a range of 15-1521 basis points. | JP Morgan | 10/2/2025 | (184,846) | (963,957) |
| TRS | USD | (13,972) | The Fund receives the total return on Independent Bank. The Fund pays the total return on USD - 1D Overnight Bank Funding Rate (OBFR01), plus or minus a spread in a range of 15-1521 basis points. | JP Morgan | 10/2/2025 | (87,744) | (820,855) |
| TRS | USD | (176,810) | The Fund receives the total return on InPost. The Fund pays the total return on USD - 1D Overnight Bank Funding Rate (OBFR01), plus or minus a spread in a range of 15-1521 basis points. | JP Morgan | 10/2/2025 | (395,204) | (3,286,109) |
| TRS | USD | (50,574) | The Fund receives the total return on Landbridge. The Fund pays the total return on USD - 1D Overnight Bank Funding Rate (OBFR01), plus or minus a spread in a range of 15-1521 basis points. | JP Morgan | 10/2/2025 | (262,479) | (1,886,410) |
| TRS | USD | (1,069,893) | The Fund receives the total return on Localiza Rent a Car. The Fund pays the total return on USD - 1D Overnight Bank Funding Rate (OBFR01), plus or minus a spread in a range of 15-1521 basis points. | JP Morgan | 10/2/2025 | 1,440,196 | (7,740,540) |
| TRS | USD | (6,399) | The Fund receives the total return on Localiza Rent a Car. The Fund pays the total return on USD - 1D Overnight Bank Funding Rate (OBFR01), plus or minus a spread in a range of 15-1521 basis points. | JP Morgan | 10/2/2025 | 9,225 | (46,149) |
| TRS | USD | (2,269,433) | The Fund receives the total return on Lynas Rare Earths. The Fund pays the total return on USD - 1D Overnight Bank Funding Rate (OBFR01), plus or minus a spread in a range of 15-1521 basis points. | JP Morgan | 10/2/2025 | (2,100,027) | (10,908,713) |

| 種類 | 額面価額 | 銘柄 | 契約相手 | 満期日 | 未実現利益／ (損失) (米ドル) | 時価 (米ドル) | |
|-----|------|-------------|--|-----------|-------------------------|-------------|--------------|
| TRS | USD | (378,714) | The Fund receives the total return on Mineral Resources. The Fund pays the total return on USD - 1D Overnight Bank Funding Rate (OBFR01), plus or minus a spread in a range of 15-1521 basis points. | JP Morgan | 10/2/2025 | 2,159,156 | (10,352,574) |
| TRS | USD | (458,424) | The Fund receives the total return on Natura &. The Fund pays the total return on USD - 1D Overnight Bank Funding Rate (OBFR01), plus or minus a spread in a range of 15-1521 basis points. | JP Morgan | 10/2/2025 | 195,025 | (1,108,245) |
| TRS | USD | 426,078 | The Fund receives the total return on New York Community Bancorp. The Fund pays the total return on USD - 1D Overnight Bank Funding Rate (OBFR01), plus or minus a spread in a range of 15- 1521 basis points. | JP Morgan | 10/2/2025 | 679,594 | 4,676,206 |
| TRS | USD | (642,145) | The Fund receives the total return on Ocado. The Fund pays the total return on USD - 1D Overnight Bank Funding Rate (OBFR01), plus or minus a spread in a range of 15-1521 basis points. | JP Morgan | 10/2/2025 | 352,231 | (2,895,627) |
| TRS | USD | (309,063) | The Fund receives the total return on Olympus. The Fund pays the total return on USD - 1D Overnight Bank Funding Rate (OBFR01), plus or minus a spread in a range of 15-1521 basis points. | JP Morgan | 10/2/2025 | (724,260) | (5,670,988) |
| TRS | USD | 5,713,620 | The Fund receives the total return on Parkin. The Fund pays the total return on USD - 1D Overnight Bank Funding Rate (OBFR01), plus or minus a spread in a range of 15-1521 basis points. | JP Morgan | 10/2/2025 | 575,710 | 5,506,878 |
| TRS | USD | (4,016,000) | The Fund receives the total return on PICC Property & Casualty. The Fund pays the total return on USD - 1D Overnight Bank Funding Rate (OBFR01), plus or minus a spread in a range of 15-1521 basis points. | JP Morgan | 10/2/2025 | (166,435) | (5,202,238) |

| 種類 | 額面価額 | 銘柄 | 契約相手 | 満期日 | 未実現利益／ (損失) (米ドル) | 時価 (米ドル) | |
|-----|------|----------|---|-----------|-------------------------|-------------|-------------|
| TRS | USD | (5,227) | The Fund receives the total return on POSCO. The Fund pays the total return on USD - 1D Overnight Bank Funding Rate (OBFR01), plus or minus a spread in a range of 15-1521 basis points. | JP Morgan | 10/2/2025 | (119,647) | (1,330,374) |
| TRS | USD | (12,925) | The Fund receives the total return on POSCO Future M. The Fund pays the total return on USD - 1D Overnight Bank Funding Rate (OBFR01), plus or minus a spread in a range of 15-1521 basis points. | JP Morgan | 10/2/2025 | (203,088) | (2,075,392) |
| TRS | USD | (48,857) | The Fund receives the total return on Pro Medicus. The Fund pays the total return on USD - 1D Overnight Bank Funding Rate (OBFR01), plus or minus a spread in a range of 15-1521 basis points. | JP Morgan | 10/2/2025 | (922,180) | (5,012,928) |
| TRS | USD | (40,418) | The Fund receives the total return on Provident Financial Services. The Fund pays the total return on USD - 1D Overnight Bank Funding Rate (OBFR01), plus or minus a spread in a range of 15-1521 basis points. | JP Morgan | 10/2/2025 | (80,836) | (769,559) |
| TRS | USD | (52) | The Fund receives the total return on Rakuten. The Fund pays the total return on USD - 1D Overnight Bank Funding Rate (OBFR01), plus or minus a spread in a range of 15-1521 basis points. | JP Morgan | 10/2/2025 | (98) | (371) |
| TRS | USD | 50,666 | The Fund receives the total return on RASAN INFORMATIO. The Fund pays the total return on USD - 1D Overnight Bank Funding Rate (OBFR01), plus or minus a spread in a range of 15-1521 basis points. | JP Morgan | 10/2/2025 | 27,051 | 729,104 |
| TRS | USD | (28,591) | The Fund receives the total return on Revvity. The Fund pays the total return on USD - 1D Overnight Bank Funding Rate (OBFR01), plus or minus a spread in a range of 15-1521 basis points. | JP Morgan | 10/2/2025 | (88,918) | (3,494,964) |

| 種類 | 額面価額 | 銘柄 | 契約相手 | 満期日 | 未実現利益／ (損失) (米ドル) | 時価 (米ドル) | |
|-----|------|-----------|---|-----------|-------------------------|-------------|-------------|
| TRS | USD | (23,928) | The Fund receives the total return on Sartorius Stedim Biotech. The Fund pays the total return on USD - 1D Overnight Bank Funding Rate (OBFR01), plus or minus a spread in a range of 15-1521 basis points. | JP Morgan | 10/2/2025 | (292,098) | (4,875,166) |
| TRS | USD | (456,300) | The Fund receives the total return on SATS. The Fund pays the total return on USD - 1D Overnight Bank Funding Rate (OBFR01), plus or minus a spread in a range of 15-1521 basis points. | JP Morgan | 10/2/2025 | (168,095) | (1,278,789) |
| TRS | USD | (227,485) | The Fund receives the total return on SEEK. The Fund pays the total return on USD - 1D Overnight Bank Funding Rate (OBFR01), plus or minus a spread in a range of 15-1521 basis points. | JP Morgan | 10/2/2025 | (346,630) | (3,570,057) |
| TRS | USD | (9,655) | The Fund receives the total return on ServisFirst Bancshares. The Fund pays the total return on USD - 1D Overnight Bank Funding Rate (OBFR01), plus or minus a spread in a range of 15-1521 basis points. | JP Morgan | 10/2/2025 | (62,564) | (780,993) |
| TRS | USD | (755,250) | The Fund receives the total return on Shandong Gold Mining. The Fund pays the total return on USD - 1D Overnight Bank Funding Rate (OBFR01), plus or minus a spread in a range of 15-1521 basis points. | JP Morgan | 10/2/2025 | 32,455 | (1,460,722) |
| TRS | USD | (78,900) | The Fund receives the total return on Shinko Electric Industries. The Fund pays the total return on USD - 1D Overnight Bank Funding Rate (OBFR01), plus or minus a spread in a range of 15-1521 basis points. | JP Morgan | 10/2/2025 | (22,990) | (3,068,575) |
| TRS | USD | (24,966) | The Fund receives the total return on Square Enix. The Fund pays the total return on USD - 1D Overnight Bank Funding Rate (OBFR01), plus or minus a spread in a range of 15-1521 basis points. | JP Morgan | 10/2/2025 | (123,302) | (927,914) |

| 種類 | 額面価額 | 銘柄 | 契約相手 | 満期日 | 未実現利益／ (損失) (米ドル) | 時価 (米ドル) | |
|-----|------|--------------|--|-----------|-------------------------|-------------|-------------|
| TRS | USD | (10,082) | The Fund receives the total return on Tecan. The Fund pays the total return on USD - 1D Overnight Bank Funding Rate (OBFR01), plus or minus a spread in a range of 15-1521 basis points. | JP Morgan | 10/2/2025 | 388,078 | (3,377,081) |
| TRS | USD | (10,515,046) | The Fund receives the total return on Telecom Italia. The Fund pays the total return on USD - 1D Overnight Bank Funding Rate (OBFR01), plus or minus a spread in a range of 15-1521 basis points. | JP Morgan | 10/2/2025 | (295,820) | (2,783,511) |
| TRS | USD | (538) | The Fund receives the total return on Tokyo Ohka Kogyo. The Fund pays the total return on USD - 1D Overnight Bank Funding Rate (OBFR01), plus or minus a spread in a range of 15-1521 basis points. | JP Morgan | 10/2/2025 | (1,031) | (13,430) |
| TRS | USD | (535,258) | The Fund receives the total return on Treasury Wine Estates. The Fund pays the total return on USD - 1D Overnight Bank Funding Rate (OBFR01), plus or minus a spread in a range of 15-1521 basis points. | JP Morgan | 10/2/2025 | (3,433) | (4,165,440) |
| TRS | USD | (17,944) | The Fund receives the total return on WiseTech Global. The Fund pays the total return on USD - 1D Overnight Bank Funding Rate (OBFR01), plus or minus a spread in a range of 15-1521 basis points. | JP Morgan | 10/2/2025 | (256,164) | (1,452,255) |
| TRS | USD | (706) | The Fund receives the total return on Chailease. The Fund pays the total return on USD - 1D Overnight Bank Funding Rate (OBFR01), plus or minus a spread in a range of 15-1521 basis points. | JP Morgan | 18/2/2025 | (189) | (3,211) |
| TRS | USD | (155,773) | The Fund receives the total return on Beijer Ref. The Fund pays the total return on USD - 1D Overnight Bank Funding Rate (OBFR01), plus or minus a spread in a range of 15-1521 basis points. | JP Morgan | 24/2/2025 | (224,246) | (2,662,832) |

| 種類 | 額面価額 | 銘柄 | 契約相手 | 満期日 | 未実現利益／ (損失) (米ドル) | 時価 (米ドル) | |
|-----|------|-----------|---|-----------|-------------------------|-------------|-------------|
| TRS | USD | (99,923) | The Fund receives the total return on Metso. The Fund pays the total return on USD - 1D Overnight Bank Funding Rate (OBFR01), plus or minus a spread in a range of 15-1521 basis points. | JP Morgan | 24/2/2025 | (84,084) | (1,013,560) |
| TRS | USD | (373,000) | The Fund receives the total return on Postal Savings Bank of China. The Fund pays the total return on USD - 1D Overnight Bank Funding Rate (OBFR01), plus or minus a spread in a range of 15-1521 basis points. | JP Morgan | 26/2/2025 | (1,977) | (200,446) |
| TRS | USD | (161,227) | The Fund receives the total return on Mercari. The Fund pays the total return on USD - 1D Overnight Bank Funding Rate (OBFR01), plus or minus a spread in a range of 15-1521 basis points. | JP Morgan | 27/2/2025 | (358,383) | (2,640,212) |
| TRS | USD | (2,746) | The Fund receives the total return on Albemarle. The Fund pays the total return on USD - 1D Overnight Bank Funding Rate (OBFR01), plus or minus a spread in a range of 15-1521 basis points. | JP Morgan | 2/10/2025 | (28,806) | (253,511) |
| TRS | USD | (1,406) | The Fund receives the total return on Baloise. The Fund pays the total return on USD - 1D Overnight Bank Funding Rate (OBFR01), plus or minus a spread in a range of 15-1521 basis points. | JP Morgan | 2/10/2025 | (14,829) | (269,401) |
| TRS | USD | (537,621) | The Fund receives the total return on BRF. The Fund pays the total return on USD - 1D Overnight Bank Funding Rate (OBFR01), plus or minus a spread in a range of 15-1521 basis points. | JP Morgan | 2/10/2025 | (339,334) | (2,417,127) |
| TRS | USD | (13,065) | The Fund receives the total return on China Resources Power. The Fund pays the total return on USD - 1D Overnight Bank Funding Rate (OBFR01), plus or minus a spread in a range of 15-1521 basis points. | JP Morgan | 2/10/2025 | 826 | (35,524) |

| 種類 | 額面価額 | 銘柄 | 契約相手 | 満期日 | 未実現利益／ (損失) (米ドル) | 時価 (米ドル) | |
|-----|------|-----------|--|-----------|-------------------------|-------------|-------------|
| TRS | USD | (918,499) | The Fund receives the total return on Impala Platinum. The Fund pays the total return on USD - 1D Overnight Bank Funding Rate (OBFR01), plus or minus a spread in a range of 15-1521 basis points. | JP Morgan | 2/10/2025 | 137,529 | (4,008,561) |
| TRS | USD | (21,278) | The Fund receives the total return on Power of Canada. The Fund pays the total return on USD - 1D Overnight Bank Funding Rate (OBFR01), plus or minus a spread in a range of 15-1521 basis points. | JP Morgan | 2/10/2025 | (87,907) | (647,231) |
| TRS | USD | (2,383) | The Fund receives the total return on Sartorius. The Fund pays the total return on USD - 1D Overnight Bank Funding Rate (OBFR01), plus or minus a spread in a range of 15-1521 basis points. | JP Morgan | 2/10/2025 | (21,439) | (657,478) |
| TRS | USD | (3,906) | The Fund receives the total return on Simon Property. The Fund pays the total return on USD - 1D Overnight Bank Funding Rate (OBFR01), plus or minus a spread in a range of 15-1521 basis points. | JP Morgan | 2/10/2025 | (41,677) | (647,732) |
| TRS | USD | (1,695) | The Fund receives the total return on Solvay. The Fund pays the total return on USD - 1D Overnight Bank Funding Rate (OBFR01), plus or minus a spread in a range of 15-1521 basis points. | JP Morgan | 2/10/2025 | (2,532) | (59,476) |
| TRS | USD | 15,170 | The Fund receives the total return on Western Digital. The Fund pays the total return on USD - 1D Overnight Bank Funding Rate (OBFR01), plus or minus a spread in a range of 15-1521 basis points. | JP Morgan | 2/10/2025 | 58,535 | 976,493 |
| TRS | USD | (58,000) | The Fund receives the total return on Zijin Mining. The Fund pays the total return on USD - 1D Overnight Bank Funding Rate (OBFR01), plus or minus a spread in a range of 15-1521 basis points. | JP Morgan | 2/10/2025 | (6,582) | (117,682) |

| 種類 | 額面価額 | 銘柄 | 契約相手 | 満期日 | 未実現利益／ (損失) (米ドル) | 時価 (米ドル) | |
|-----|------|-----------|---|-----------|-------------------------|-------------|-------------|
| TRS | USD | (6,719) | The Fund receives the total return on Celanese. The Fund pays the total return on USD - 1D Overnight Bank Funding Rate (OBFR01), plus or minus a spread in a range of 15-1521 basis points. | JP Morgan | 24/2/2028 | (26,674) | (875,956) |
| TRS | USD | (127,010) | The Fund receives the total return on Cia de Saneamento Basico do Estado de Sao Paulo SABESP. The Fund pays the total return on USD - 1D Overnight Bank Funding Rate (OBFR01), plus or minus a spread in a range of 15-1521 basis points. | JP Morgan | 24/2/2028 | (16,010) | (2,113,450) |
| TRS | USD | (8,766) | The Fund receives the total return on Lamb Weston. The Fund pays the total return on USD - 1D Overnight Bank Funding Rate (OBFR01), plus or minus a spread in a range of 15-1521 basis points. | JP Morgan | 24/2/2028 | (19,373) | (538,495) |
| TRS | USD | 1,829,768 | The Fund receives the total return on Spinneys 1961. The Fund pays the total return on USD - 1D Overnight Bank Funding Rate (OBFR01), plus or minus a spread in a range of 15-1521 basis points. | JP Morgan | 2/10/2028 | 20 | 742,289 |
| TRS | USD | (136,330) | The Fund receives the total return on Cosan. The Fund pays the total return on USD - 1D Overnight Bank Funding Rate (OBFR01), plus or minus a spread in a range of 15-1521 basis points. | JP Morgan | 10/2/2025 | 22,704 | (320,431) |
| TRS | USD | (110,578) | The Fund receives the total return on Dexus. The Fund pays the total return on USD - 1D Overnight Bank Funding Rate (OBFR01), plus or minus a spread in a range of 15-1521 basis points. | JP Morgan | 10/2/2025 | (9,131) | (543,572) |
| TRS | USD | (332,000) | The Fund receives the total return on Sharp. The Fund pays the total return on USD - 1D Overnight Bank Funding Rate (OBFR01), plus or minus a spread in a range of 15-1521 basis points. | JP Morgan | 10/2/2025 | (270,290) | (2,286,938) |
| TRS | USD | 120,161 | Fund receives JPM EMBIG DIV CORE + 0bps; and pays USD SOFR 1D Overnight + 85bps | JP Morgan | 18/9/2024 | 3,485,391 | 3,485,391 |

| 種類 | 額面価額 | 銘柄 | 契約相手 | 満期日 | 未実現利益／ (損失) (米ドル) | 時価 (米ドル) |
|--|------|---|----------------|-----------|-------------------------|---------------|
| TRS | USD | 37,870,825 Fund receives Markit iBoxx US Dollar Liquid High + 0bps; and pays USD SOFR 1D Overnight + 0bps | JP Morgan | 20/9/2024 | 392,965 | 339,417 |
| TRS | USD | 75,515,619 Fund receives USD SOFR 1D Overnight + 0bps; and pays iBoxx US Dollar Liquid Investment + 0bps | JP Morgan | 20/9/2024 | (530,087) | (288,082) |
| TRS | USD | 35,847,000 Fund receives USD SOFR 1D Overnight + 0bps; and pays Markit iBoxx US Dollar Liquid High + 0bps | JP Morgan | 20/9/2024 | (501,325) | (386,446) |
| TRS | USD | 29,425,728 Fund receives Markit iBoxx US Dollar Liquid High + 0bps; and pays USD SOFR 1D Overnight + 0bps | Morgan Stanley | 20/9/2024 | 315,286 | 258,561 |
| TRS | USD | 19,398,338 Fund receives Markit iBoxx US Dollar Liquid High + 0bps; and pays USD SOFR 1D Overnight + 0bps | Morgan Stanley | 20/9/2024 | 222,859 | 178,401 |
| TRS | USD | 19,259,545 Fund receives Markit iBoxx US Dollar Liquid High + 0bps; and pays USD SOFR 1D Overnight + 0bps | Morgan Stanley | 20/9/2024 | 47,852 | (75,626) |
| TRS | USD | 18,480,000 Fund receives USD SOFR 1D Overnight + 0bps; and pays iBoxx US Dollar Liquid Investment + 0bps | Morgan Stanley | 20/9/2024 | (582,386) | (523,854) |
| TRS | USD | 61,096,868 Fund receives Markit iBoxx US Dollar Liquid High + 0bps; and pays USD SOFR 1D Overnight + 0bps | BNP Paribas | 20/9/2024 | 956,547 | 891,024 |
| TRS | USD | 2,417 Fund receives SPXEWTR + 0bps; and pays USD SOFR 1D Overnight + 65bps | BNP Paribas | 20/9/2024 | 1,527,469 | 1,527,469 |
| TRS | USD | 27,788,863 Fund receives USD SOFR 1D Overnight + 0bps; and pays iBoxx US Dollar Liquid Investment + 0bps | BNP Paribas | 20/9/2024 | (90,954) | (1,899) |
| 合計 (米ドル原資産エクスポージャー - 3,906,032,714米ドル) | | | | | | |
| * 当該有価証券のすべて、または一部はローンの担保に供されています。 | | | | | 37,263,256 | (478,649,076) |

CDS: クレジット・デフォルト・スワップ

IFS: インフレーション・スワップ

IRS: 金利スワップ

TRS: トータル・リターン・スワップ

買建オプション明細表
2024年8月31日現在

| 契約数量 | コール／ プット | 銘柄 | 契約相手 | 行使価格 | 満期日 | 未実現利益／ (損失) (米ドル) | 時価 (米ドル) |
|----------------|------------------|-----------------------|-----------------|-----------|------------|-------------------------|-------------|
| 4,360,000 プット | OTC | USD/KRW | Bank of America | USD 1,345 | 12/9/2024 | 24,881 | 50,370 |
| 306,000 プット | OTC | EUR/USD | Bank of America | EUR 1.05 | 12/11/2024 | (27,275) | 11,819 |
| 306,000 プット | OTC | EUR/USD | Bank of America | EUR 1.05 | 19/11/2024 | (26,974) | 13,780 |
| 13,264,000 プット | OTC | USD/CNH | Barclays | USD 7.05 | 19/9/2024 | 10,539 | 56,831 |
| 618,000 プット | OTC | EUR/USD | Barclays | EUR 1.04 | 9/12/2024 | (49,263) | 22,980 |
| 10,228,000 プット | OTC | EUR/USD | BNP Paribas | EUR 1.065 | 5/9/2024 | (32,640) | 1 |
| 31,967,834 プット | OTC | USD/MXN | Citibank | USD 17.7 | 23/9/2024 | (264,359) | 5,151 |
| 13,140,000 コール | OTC | USD/BRL | Deutsche Bank | USD 5.75 | 12/11/2024 | (55,359) | 317,922 |
| 9,882,000 プット | OTC | USD/BRL | Goldman Sachs | USD 5.45 | 12/9/2024 | (102,165) | 12,656 |
| 31,986,095 プット | OTC | EUR/USD | Goldman Sachs | EUR 1.07 | 7/10/2024 | (126,628) | 18,702 |
| 4,023,000 プット | OTC | USD/TRY | Goldman Sachs | USD 42.5 | 6/12/2024 | 269,980 | 484,056 |
| 4,224,000 プット | OTC | USD/BRL | HSBC Bank | USD 5.6 | 5/9/2024 | (35,251) | 15,931 |
| 403,000 プット | OTC | EUR/NOK | HSBC Bank | EUR 11.5 | 26/9/2024 | 33,745 | 77,773 |
| 1,213,882 プット | OTC | EUR/USD | HSBC Bank | EUR 1.06 | 4/11/2024 | (105,852) | 57,051 |
| 663,000 コール | OTC | USD/CNH | HSBC Bank | USD 7.65 | 9/12/2024 | (27,697) | 7,110 |
| 8,760,000 コール | OTC | USD/CNH | JP Morgan | USD 7.25 | 24/9/2024 | (55,655) | 1,811 |
| 6,105,000 プット | OTC | EUR/USD | JP Morgan | EUR 1.06 | 12/11/2024 | (22,296) | 6,994 |
| 6,105,000 プット | OTC | EUR/USD | JP Morgan | EUR 1.06 | 19/11/2024 | (22,355) | 8,922 |
| 9,882,000 コール | OTC | USD/BRL | Morgan Stanley | USD 5.75 | 12/9/2024 | 47,051 | 76,499 |
| 8,624,000 プット | OTC | USD/ZAR | Morgan Stanley | USD 18 | 12/9/2024 | 78,604 | 172,157 |
| 8,896,000 コール | OTC | USD/MXN | Morgan Stanley | USD 18.3 | 9/10/2024 | 469,983 | 686,716 |
| 10,945,000 コール | OTC | USD/COP | Morgan Stanley | USD 4,200 | 12/11/2024 | (46,078) | 247,576 |
| 79,144,963 プット | OTC | EUR/USD | UBS | EUR 1.05 | 18/9/2024 | (512,126) | 208 |
| 5,947,000 プット | OTC | USD/TRY | UBS | USD 38.5 | 27/9/2024 | (35,573) | 29,547 |
| 8,131,000 プット | OTC | USD/TRY | UBS | USD 35.5 | 30/10/2024 | 2,674 | 31,621 |
| 15,532 プット | S&P 500 Index | | UBS | USD 5,400 | 18/10/2024 | (480,778) | 1,078,237 |
| 4,853 プット | S&P 500 Index | | UBS | USD 5,450 | 15/11/2024 | (108,893) | 561,519 |
| 3,018 コール | SPDR S&P 500 ETF | Exchange Traded Trust | | USD 557 | 30/8/2024 | 543,208 | 1,445,622 |
| 3,504 コール | SPDR S&P 500 ETF | Exchange Traded Trust | | USD 570 | 6/9/2024 | (771,675) | 308,352 |
| 3,019 コール | SPDR S&P 500 ETF | Exchange Traded Trust | | USD 571 | 6/9/2024 | (551,652) | 197,744 |
| 2,742 コール | SPDR S&P 500 ETF | Exchange Traded Trust | | USD 563 | 13/9/2024 | 47,045 | 1,405,275 |
| 1,736 プット | SPDR S&P 500 ETF | Exchange Traded Trust | | USD 525 | 13/9/2024 | (908,487) | 62,496 |
| 3,019 コール | SPDR S&P 500 ETF | Exchange Traded Trust | | USD 571 | 13/9/2024 | (578,823) | 538,891 |
| 859 コール | TOPIX Index | Exchange Traded | | JPY 2,900 | 13/9/2024 | (1,700,867) | 94,422 |
| 516 コール | S&P 500 Index | Exchange Traded | | USD 25 | 18/9/2024 | (7,599) | 20,898 |
| 687 コール | S&P 500 Index | Exchange Traded | | USD 30 | 18/9/2024 | (18,240) | 17,519 |
| 159 コール | Adobe | Exchange Traded | | USD 610 | 20/9/2024 | (26,589) | 197,955 |

| 契約数量 | コール／ プット | 銘柄 | 契約相手 | 行使価格 | 満期日 | 未実現利益／ (損失) (米ドル) | 時価 (米ドル) |
|-------|-------------|-------------------|----------|----------|-----------|-------------------------|-------------|
| 4,727 | コール | Alphabet | Exchange | | | | |
| | | | Traded | USD 195 | 20/9/2024 | (2,508,746) | 25,999 |
| 1,214 | コール | Alphabet | Exchange | | | | |
| | | | Traded | USD 205 | 20/9/2024 | (574,497) | 4,856 |
| 2,174 | プット | Amazon.com | Exchange | | | | |
| | | | Traded | USD 160 | 20/9/2024 | (347,015) | 127,179 |
| 2,580 | コール | Amazon.com | Exchange | | | | |
| | | | Traded | USD 195 | 20/9/2024 | (1,453,590) | 60,630 |
| 1,067 | コール | Amazon.com | Exchange | | | | |
| | | | Traded | USD 215 | 20/9/2024 | (596,162) | 3,735 |
| 1,362 | プット | American Airlines | Exchange | | | | |
| | | | Traded | USD 9 | 20/9/2024 | (18,931) | 4,767 |
| 3,658 | コール | Apple | Exchange | | | | |
| | | | Traded | USD 220 | 20/9/2024 | 2,208,602 | 4,334,730 |
| 2,122 | コール | Apple | Exchange | | | | |
| | | | Traded | USD 235 | 20/9/2024 | (1,327,792) | 629,173 |
| 368 | コール | Applied Materials | Exchange | | | | |
| | | | Traded | USD 260 | 20/9/2024 | (497,803) | 1,656 |
| 54 | コール | ASML | Exchange | | | | |
| | | | Traded | USD 920 | 20/9/2024 | (24,266) | 121,770 |
| 227 | コール | Autodesk | Exchange | | | | |
| | | | Traded | USD 260 | 20/9/2024 | 126,615 | 283,750 |
| 322 | コール | Broadcom | Exchange | | | | |
| | | | Traded | USD 155 | 20/9/2024 | 176,473 | 404,110 |
| 2,711 | コール | Carrier Global | Exchange | | | | |
| | | | Traded | USD 67.5 | 20/9/2024 | 522,425 | 1,382,610 |
| 2,341 | コール | Confluent | Exchange | | | | |
| | | | Traded | USD 33 | 20/9/2024 | (251,018) | 11,705 |
| 82 | コール | Costco Wholesale | Exchange | | | | |
| | | | Traded | USD 920 | 20/9/2024 | (111,088) | 48,585 |
| 113 | コール | Eli Lilly | Exchange | | | | |
| | | | Traded | USD 960 | 20/9/2024 | (293,487) | 184,755 |
| 682 | プット | Ford Motor | Exchange | | | | |
| | | | Traded | USD 10 | 20/9/2024 | (13,454) | 1,705 |
| 779 | コール | JPMorgan Chase | Exchange | | | | |
| | | | Traded | USD 215 | 20/9/2024 | 362,448 | 722,522 |
| 322 | コール | Mastercard | Exchange | | | | |
| | | | Traded | USD 465 | 20/9/2024 | 517,703 | 672,980 |
| 1,737 | プット | Merck | Exchange | | | | |
| | | | Traded | USD 110 | 20/9/2024 | (372,621) | 60,795 |
| 96 | コール | Meta Platforms | Exchange | | | | |
| | | | Traded | USD 560 | 20/9/2024 | (216,982) | 22,272 |
| 625 | コール | Micron Technology | Exchange | | | | |
| | | | Traded | USD 150 | 20/9/2024 | (293,845) | 1,250 |
| 1,295 | コール | Micron Technology | Exchange | | | | |
| | | | Traded | USD 120 | 20/9/2024 | (470,923) | 31,728 |
| 368 | コール | Micron Technology | Exchange | | | | |
| | | | Traded | USD 140 | 20/9/2024 | (310,123) | 1,656 |
| 538 | コール | Micron Technology | Exchange | | | | |
| | | | Traded | USD 100 | 20/9/2024 | (2,274) | 182,920 |
| 2,599 | プット | Microsoft | Exchange | | | | |
| | | | Traded | USD 400 | 20/9/2024 | (1,144,389) | 669,242 |
| 1,032 | コール | Microsoft | Exchange | | | | |
| | | | Traded | USD 445 | 20/9/2024 | (1,180,749) | 80,496 |
| 1,290 | コール | Novo Nordisk | Exchange | | | | |
| | | | Traded | USD 140 | 20/9/2024 | (64,148) | 486,975 |
| 1,527 | コール | Novo Nordisk | Exchange | | | | |
| | | | Traded | USD 145 | 20/9/2024 | (629,226) | 297,001 |
| 3,439 | プット | NVIDIA | Exchange | | | | |
| | | | Traded | USD 100 | 20/9/2024 | (1,413,998) | 185,706 |
| 3,820 | プット | NVIDIA | Exchange | | | | |
| | | | Traded | USD 105 | 20/9/2024 | (2,379,675) | 391,550 |

| 契約数量 | コール／ プット | 銘柄 | 契約相手 | 行使価格 | 満期日 | 未実現利益／ (損失) (米ドル) | 時価 (米ドル) |
|-------|-------------|--|--------------------|-----------|------------|-------------------------|-------------|
| 3,912 | プット | NVIDIA | Exchange Traded | USD 108 | 20/9/2024 | (1,360,112) | 549,636 |
| 2,590 | コール | NVIDIA | Exchange Traded | USD 120 | 20/9/2024 | (532,833) | 1,677,025 |
| 538 | コール | NVIDIA | Exchange Traded | USD 115 | 20/9/2024 | 161,807 | 508,410 |
| 955 | コール | Oracle | Exchange Traded | USD 155 | 20/9/2024 | (124,844) | 153,277 |
| 850 | コール | Russell 2000 Index | Exchange Traded | USD 2,250 | 20/9/2024 | (1,964,531) | 2,380,000 |
| 3,124 | コール | SPDR Gold Shares | Exchange Traded | USD 235 | 20/9/2024 | 44,683 | 857,538 |
| 298 | コール | SPDR S&P 500 ETF Trust | Exchange Traded | USD 520 | 20/9/2024 | 769,357 | 1,298,982 |
| 1,562 | プット | SPDR S&P 500 ETF Trust | Exchange Traded | USD 525 | 20/9/2024 | (919,400) | 136,675 |
| 430 | コール | Taiwan Semiconductor Manufacturing | Exchange Traded | USD 165 | 20/9/2024 | 190,459 | 434,300 |
| 817 | コール | Tesla | Exchange Traded | USD 320 | 20/9/2024 | (940,961) | 4,494 |
| 962 | コール | Toll Brothers | Exchange Traded | USD 120 | 20/9/2024 | 1,928,023 | 2,299,180 |
| 924 | コール | Trane Technologies | Exchange Traded | USD 360 | 20/9/2024 | (209,958) | 623,700 |
| 525 | コール | UnitedHealth | Exchange Traded | USD 580 | 20/9/2024 | 235,081 | 837,375 |
| 652 | コール | Uniti | Exchange Traded | USD 5 | 20/9/2024 | (1,909) | 4,890 |
| 6,306 | コール | Walmart | Exchange Traded | USD 75 | 20/9/2024 | 767,820 | 1,299,036 |
| 1,305 | プット | Walmart | Exchange Traded | USD 195 | 20/9/2024 | (129,739) | 4,568 |
| 735 | コール | Western Digital | Exchange Traded | USD 70 | 20/9/2024 | (4,685) | 41,895 |
| 499 | コール | Western Digital | Exchange Traded | USD 90 | 20/9/2024 | (38,701) | 1,747 |
| 3,915 | コール | Apple | Exchange Traded | USD 230 | 27/9/2024 | 520,541 | 2,339,212 |
| 2,064 | プット | Alphabet | Exchange Traded | USD 155 | 18/10/2024 | (378,896) | 441,696 |
| 1,519 | コール | Alphabet | Exchange Traded | USD 170 | 18/10/2024 | (232,949) | 577,220 |
| 1,519 | コール | Amazon.com | Exchange Traded | USD 175 | 18/10/2024 | 290,529 | 1,131,655 |
| 1,309 | コール | Amazon.com | Exchange Traded | USD 185 | 18/10/2024 | (231,990) | 418,880 |
| 1,084 | コール | Apple | Exchange Traded | USD 225 | 18/10/2024 | 357,496 | 1,189,690 |
| 2,164 | コール | Apple | Exchange Traded | USD 230 | 18/10/2024 | (762,219) | 1,720,380 |
| 3,930 | コール | Apple | Exchange Traded | USD 235 | 18/10/2024 | 177,923 | 2,151,675 |
| 1,048 | コール | Broadcom | Exchange Traded | USD 180 | 18/10/2024 | (220,318) | 471,600 |
| 3,893 | コール | ConocoPhillips | Exchange Traded | USD 115 | 18/10/2024 | (4,827) | 1,115,344 |
| 2,939 | コール | Freeport-McMoRan | Exchange Traded | USD 45 | 18/10/2024 | (113,716) | 551,062 |
| 290 | コール | Informatica | Exchange Traded | USD 30 | 18/10/2024 | 1,908 | 11,600 |
| 2,183 | コール | JPMorgan Chase | Exchange Traded | USD 220 | 18/10/2024 | 830,136 | 1,915,582 |

| 契約数量 | コール／ プット | 銘柄 | 契約相手 | 行使価格 | 満期日 | 未実現利益／ (損失) (米ドル) | 時価 (米ドル) |
|---|-------------|--|--------------------|-----------|------------|-------------------------|--------------|
| 344 | コール | LVMH Moet Hennessy Louis Vuitton | Exchange Traded | EUR 690 | 18/10/2024 | 97, 169 | 741, 070 |
| 2, 585 | プット | Merck | Exchange Traded | USD 110 | 18/10/2024 | (376, 704) | 233, 942 |
| 1, 347 | コール | Meta Platforms | Exchange Traded | USD 550 | 18/10/2024 | (937, 292) | 1, 501, 905 |
| 611 | コール | Meta Platforms | Exchange Traded | USD 555 | 18/10/2024 | (319, 081) | 601, 835 |
| 655 | コール | Microsoft | Exchange Traded | USD 440 | 18/10/2024 | (209, 421) | 309, 487 |
| 676 | コール | Sabre | Exchange Traded | USD 4. 5 | 18/10/2024 | (9, 955) | 1, 690 |
| 2, 992 | コール | SPDR Gold Shares | Exchange Traded | USD 230 | 18/10/2024 | 753, 413 | 2, 236, 520 |
| 1, 499 | コール | SPDR Gold Shares | Exchange Traded | USD 235 | 18/10/2024 | (113, 226) | 723, 267 |
| 3, 802 | コール | SPDR Gold Shares | Exchange Traded | USD 240 | 18/10/2024 | (259, 398) | 1, 132, 996 |
| 3, 223 | プット | SPDR S&P 500 ETF Trust | Exchange Traded | USD 550 | 18/10/2024 | (984, 134) | 1, 966, 030 |
| 635 | プット | SPDR S&P 500 ETF Trust | Exchange Traded | USD 555 | 18/10/2024 | (103, 649) | 455, 295 |
| 1, 703 | コール | Walt Disney | Exchange Traded | USD 110 | 18/10/2024 | (515, 544) | 24, 694 |
| 444 | コール | Western Digital | Exchange Traded | USD 75 | 18/10/2024 | (5, 731) | 28, 860 |
| 734 | プット | American Airlines | Exchange Traded | USD 8 | 15/11/2024 | (6, 062) | 6, 973 |
| 1, 651 | コール | DR Horton | Exchange Traded | USD 190 | 15/11/2024 | 314, 966 | 1, 865, 630 |
| 1, 740 | コール | Edwards Lifesciences | Exchange Traded | USD 72. 5 | 15/11/2024 | 238, 126 | 739, 500 |
| 365 | コール | Humana | Exchange Traded | USD 395 | 15/11/2024 | (246, 409) | 282, 875 |
| 1, 913 | コール | SPDR Gold Shares | Exchange Traded | USD 230 | 15/11/2024 | 673, 247 | 1, 769, 525 |
| 2, 238 | コール | SPDR Gold Shares | Exchange Traded | USD 240 | 15/11/2024 | (137, 026) | 1, 040, 670 |
| 652 | コール | Uniti | Exchange Traded | USD 6 | 15/11/2024 | (5, 357) | 3, 260 |
| 476 | コール | Western Digital | Exchange Traded | USD 82. 5 | 15/11/2024 | 3, 670 | 33, 558 |
| 622 | コール | Paramount Global | Exchange Traded | USD 15 | 20/12/2024 | (12, 892) | 2, 177 |
| 622 | コール | Paramount Global | Exchange Traded | USD 15 | 17/1/2025 | (12, 080) | 3, 421 |
| 1, 087 | コール | Sabre | Exchange Traded | USD 5 | 17/1/2025 | (10, 172) | 10, 870 |
| 2, 394 | コール | SPDR Gold Shares | Exchange Traded | USD 235 | 17/1/2025 | 607, 533 | 2, 274, 300 |
| 合計 (米ドル原資産エクスポージャー - 1, 283, 983, 409米ドル) | | | | | | (21, 228, 809) | 64, 920, 596 |

売建オプション明細表
2024年8月31日現在

| 契約数量 | コール／ プット | 銘柄 | 契約相手 | 行使価格 | 満期日 | 未実現利益／ (損失) (米ドル) | 時価 (米ドル) |
|------------------|--------------------|----------|-----------------|-----------|------------|-------------------------|-------------|
| (4,360,000) コール | OTC | USD/KRW | Bank of America | USD 1,380 | 17/10/2024 | 13,971 | (9,878) |
| (31,967,834) プット | OTC | USD/MXN | Citibank | USD 17.2 | 23/9/2024 | 76,159 | (745) |
| (6,570,000) コール | OTC | USD/BRL | Deutsche Bank | USD 6 | 12/11/2024 | 23,160 | (76,277) |
| (9,882,000) コール | OTC | USD/BRL | Goldman Sachs | USD 5.75 | 12/9/2024 | (30,250) | (76,499) |
| (4,941,000) プット | OTC | USD/BRL | Goldman Sachs | USD 5.35 | 12/9/2024 | 24,494 | (1,472) |
| (6,043,000) プット | OTC | USD/TRY | Goldman Sachs | USD 40.5 | 6/12/2024 | (267,789) | (448,271) |
| (4,224,000) コール | OTC | USD/BRL | HSBC Bank | USD 5.95 | 4/10/2024 | 15,393 | (26,032) |
| (13,140,000) コール | OTC | USD/CNH | JP Morgan | USD 7.35 | 24/9/2024 | 33,987 | (177) |
| (3,231,500) コール | OTC | USD/THB | Morgan Stanley | USD 35.1 | 12/9/2024 | 27,063 | (944) |
| (6,468,000) コール | OTC | USD/ZAR | Morgan Stanley | USD 18.5 | 12/9/2024 | 48,696 | (4,949) |
| (6,463,000) コール | OTC | USD/THB | Morgan Stanley | USD 34.5 | 19/9/2024 | 31,449 | (15,699) |
| (6,642,000) プット | OTC | USD/TWD | Morgan Stanley | USD 31.75 | 19/9/2024 | 22,134 | (34,635) |
| (13,356,000) コール | OTC | USD/MXN | Morgan Stanley | USD 19.1 | 9/10/2024 | (426,373) | (588,194) |
| (6,570,000) コール | OTC | USD/COP | Morgan Stanley | USD 4,500 | 12/11/2024 | 17,127 | (42,298) |
| (8,573,000) コール | OTC | USD/TWD | UBS | USD 32.2 | 11/9/2024 | 42,214 | (14,025) |
| (79,144,963) プット | OTC | EUR/USD | UBS | EUR 1.02 | 18/9/2024 | 211,210 | - |
| (1,736) プット | SPDR S&P 500 ETF | Trust | Exchange Traded | USD 500 | 13/9/2024 | 333,673 | (34,720) |
| (859) コール | TOPIX Index | Exchange | Traded | JPY 3,000 | 13/9/2024 | 495,474 | (17,704) |
| (2,998) コール | Apple | Exchange | Traded | USD 230 | 20/9/2024 | (741,209) | (1,543,970) |
| (2,127) コール | Apple | Exchange | Traded | USD 245 | 20/9/2024 | 146,272 | (168,033) |
| (660) プット | Apple | Exchange | Traded | USD 210 | 20/9/2024 | 61,986 | (49,170) |
| (1,957) プット | Apple | Exchange | Traded | USD 205 | 20/9/2024 | 123,819 | (92,958) |
| (2,711) プット | Carrier Global | Exchange | Traded | USD 57.5 | 20/9/2024 | 235,145 | (20,333) |
| (1,737) プット | Merck | Exchange | Traded | USD 100 | 20/9/2024 | 63,718 | (19,107) |
| (2,410) プット | Micron Technology | Exchange | Traded | USD 90 | 20/9/2024 | 104,884 | (314,505) |
| (625) プット | Micron Technology | Exchange | Traded | USD 115 | 20/9/2024 | (963,630) | (1,101,562) |
| (3,904) プット | Microsoft | Exchange | Traded | USD 370 | 20/9/2024 | 565,516 | (165,920) |
| (724) コール | NextEra Energy | Exchange | Traded | USD 80 | 20/9/2024 | (42,881) | (145,524) |
| (1,910) コール | NVIDIA | Exchange | Traded | USD 130 | 20/9/2024 | 1,860,797 | (490,870) |
| (5,180) コール | NVIDIA | Exchange | Traded | USD 140 | 20/9/2024 | 1,119,215 | (461,020) |
| (2,590) プット | NVIDIA | Exchange | Traded | USD 90 | 20/9/2024 | 457,828 | (56,980) |
| (850) コール | Russell 2000 Index | Exchange | Traded | USD 2,450 | 20/9/2024 | 731,725 | (146,625) |
| (1,119) コール | SPDR Gold Shares | Exchange | Traded | USD 240 | 20/9/2024 | 5,896 | (141,553) |

| 契約数量 | コール／ プット | 銘柄 | 契約相手 | 行使価格 | 満期日 | 未実現利益／ (損失) (米ドル) | 時価 (米ドル) |
|--------------|-------------|------------------|----------|---------|------------|-------------------------|-------------|
| (3, 124) コール | | SPDR Gold Shares | Exchange | | | | |
| | | | Traded | USD 245 | 20/9/2024 | 124, 243 | (174, 944) |
| (1, 562) プット | | SPDR S&P 500 ETF | Exchange | | | | |
| | | Trust | Traded | USD 500 | 20/9/2024 | 381, 542 | (64, 823) |
| (817) コール | | Tesla | Exchange | | | | |
| | | | Traded | USD 380 | 20/9/2024 | 384, 611 | (1, 634) |
| (408) プット | | Tesla | Exchange | | | | |
| | | | Traded | USD 220 | 20/9/2024 | (267, 138) | (610, 980) |
| (924) プット | | Trane | Exchange | | | | |
| | | Technologies | Traded | USD 310 | 20/9/2024 | 630, 864 | (41, 580) |
| (3, 830) コール | | Walmart | Exchange | | | | |
| | | | Traded | USD 240 | 20/9/2024 | (29, 595) | (55, 535) |
| (735) コール | | Western Digital | Exchange | | | | |
| | | | Traded | USD 80 | 20/9/2024 | 1, 934 | (5, 513) |
| (499) コール | | Western Digital | Exchange | | | | |
| | | | Traded | USD 105 | 20/9/2024 | (3, 839) | (10, 479) |
| (3, 915) コール | | Apple | Exchange | | | | |
| | | | Traded | USD 240 | 27/9/2024 | (247, 550) | (829, 980) |
| (2, 064) プット | | Alphabet | Exchange | | | | |
| | | | Traded | USD 140 | 18/10/2024 | 144, 155 | (118, 680) |
| (738) プット | | Alphabet | Exchange | | | | |
| | | | Traded | USD 145 | 18/10/2024 | 48, 914 | (63, 099) |
| (1, 309) プット | | Amazon.com | Exchange | | | | |
| | | | Traded | USD 155 | 18/10/2024 | (8, 155) | (140, 063) |
| (3, 930) コール | | Apple | Exchange | | | | |
| | | | Traded | USD 250 | 18/10/2024 | (55, 244) | (544, 305) |
| (564) プット | | Apple | Exchange | | | | |
| | | | Traded | USD 195 | 18/10/2024 | 71, 779 | (41, 454) |
| (2, 182) プット | | Apple | Exchange | | | | |
| | | | Traded | USD 200 | 18/10/2024 | 44, 229 | (217, 109) |
| (1, 048) プット | | Broadcom | Exchange | | | | |
| | | | Traded | USD 140 | 18/10/2024 | 10, 758 | (275, 100) |
| (3, 026) プット | | ConocoPhillips | Exchange | | | | |
| | | | Traded | USD 100 | 18/10/2024 | 46, 956 | (130, 118) |
| (430) プット | | ConocoPhillips | Exchange | | | | |
| | | | Traded | USD 95 | 18/10/2024 | 24, 196 | (8, 385) |
| (2, 939) プット | | Freeport-McMoRan | Exchange | | | | |
| | | | Traded | USD 38 | 18/10/2024 | 9, 696 | (116, 091) |
| (2, 183) コール | | JPMorgan Chase | Exchange | | | | |
| | | | Traded | USD 235 | 18/10/2024 | (272, 285) | (496, 632) |
| (2, 183) プット | | JPMorgan Chase | Exchange | | | | |
| | | | Traded | USD 190 | 18/10/2024 | 109, 739 | (151, 718) |
| (155) プット | | LVMH Moet | Exchange | | | | |
| | | Hennessy Louis | Traded | | | | |
| | | Vuitton | | EUR 590 | 18/10/2024 | 106, 457 | (53, 392) |
| (1, 841) プット | | Merck | Exchange | | | | |
| | | | Traded | USD 100 | 18/10/2024 | 99, 916 | (41, 423) |
| (956) コール | | Meta Platforms | Exchange | | | | |
| | | | Traded | USD 600 | 18/10/2024 | 279, 877 | (238, 044) |
| (217) プット | | Meta Platforms | Exchange | | | | |
| | | | Traded | USD 445 | 18/10/2024 | 57, 561 | (66, 728) |
| (695) プット | | Meta Platforms | Exchange | | | | |
| | | | Traded | USD 450 | 18/10/2024 | 127, 365 | (238, 037) |
| (611) プット | | Meta Platforms | Exchange | | | | |
| | | | Traded | USD 460 | 18/10/2024 | (5, 951) | (270, 367) |
| (655) プット | | Microsoft | Exchange | | | | |
| | | | Traded | USD 380 | 18/10/2024 | (21, 440) | (157, 527) |
| (3, 203) コール | | NVIDIA | Exchange | | | | |
| | | | Traded | USD 150 | 18/10/2024 | 940, 916 | (480, 450) |
| (7, 825) プット | | NVIDIA | Exchange | | | | |
| | | | Traded | USD 78 | 18/10/2024 | 460, 471 | (281, 700) |
| (2, 299) プット | | NVIDIA | Exchange | | | | |
| | | | Traded | USD 85 | 18/10/2024 | 54, 582 | (125, 295) |
| (2, 992) コール | | SPDR Gold Shares | Exchange | | | | |
| | | | Traded | USD 250 | 18/10/2024 | 21, 752 | (321, 640) |
| (1, 499) コール | | SPDR Gold Shares | Exchange | | | | |
| | | | Traded | USD 255 | 18/10/2024 | 80, 030 | (98, 185) |
| (635) プット | | SPDR S&P 500 ETF | Exchange | USD 510 | 18/10/2024 | 50, 334 | (113, 348) |

| | | | | | | | |
|-------------------------------------|------------------|--------------------|---------|------------|------------------|---------------------|--|
| (859) プット | Trust Tesla | Traded Exchange | | | | | |
| (645) プット | Tesla | Traded | USD 175 | 18/10/2024 | 96,869 | (326,420) | |
| (1,302) プット | Vistra | Exchange | | | | | |
| (1,703) プット | Walt Disney | Traded | USD 200 | 18/10/2024 | (204,574) | (699,825) | |
| (1,101) プット | DR Horton | Exchange | | | | | |
| (1,740) コール | Edwards | Traded | USD 65 | 18/10/2024 | 140,315 | (61,845) | |
| (1,740) プット | Lifesciences | Exchange | | | | | |
| (2,238) コール | Edwards | Traded | USD 90 | 18/10/2024 | (228,595) | (446,186) | |
| (365) プット | Humana | Exchange | | | | | |
| (2,394) コール | SPDR Gold Shares | Traded | USD 150 | 15/11/2024 | 195,795 | (165,150) | |
| | | Exchange | | | | | |
| | | Traded | USD 80 | 15/11/2024 | (147,877) | (313,200) | |
| | | Exchange | | | | | |
| | | Traded | USD 60 | 15/11/2024 | 46,125 | (174,000) | |
| | | Exchange | USD 265 | | | | |
| | | Traded | | 15/11/2024 | 148,311 | (162,255) | |
| | | Exchange | USD 310 | | | | |
| | | Traded | | 17/1/2025 | 69,614 | (355,875) | |
| | | Exchange | USD 260 | | | | |
| | | Traded | | 17/1/2025 | (74,772) | (617,652) | |
| 合計（米ドル原資産エクスポージャー - 254,047,904米ドル） | | | | | <u>7,863,764</u> | <u>(16,217,415)</u> | |

買建スワップション明細表
2024年8月31日現在

| | 額面価額 | 銘柄 | 契約相手 | 満期日 | 未実現損失 (米ドル) | 時価 (米ドル) |
|-------------------------------------|-------------|--|-----------------|------------|----------------|-------------|
| USD | 197,462,595 | Fund purchases a call option to enter into an Interest Rate Swap. If exercised Fund receives 3% Fixed annually from 27/1/2026; and pays Floating USD SOFR annually from 27/1/2026 | Goldman Sachs | 23/1/2025 | (643,527) | 2,087,290 |
| USD | 150,050,959 | Fund purchases a call option to enter into an Interest Rate Swap. If exercised Fund receives 3.75% Fixed annually from 27/10/2025; and pays Floating USD SOFR annually from 25/10/2025 | Citibank | 23/10/2024 | 3,642,960 | 5,135,962 |
| USD | 66,168,616 | Fund purchases a call option to enter into an Interest Rate Swap. If exercised Fund receives 3.66% Fixed annually from 10/10/2025; and pays Floating USD SOFR annually from 10/10/2025 | Nomura | 8/10/2024 | 1,011,826 | 1,721,508 |
| USD | 14,020,000 | Fund purchases a put option to enter into an Credit Default Swap. If exercised Fund receives 5% Fixed; and pays Floating CDX.NA.HY.42.V1 quarterly from 20/6/2024 | Barclays | 18/9/2024 | (11,484) | 6,602 |
| USD | 17,890,000 | Fund purchases a put option to enter into an Credit Default Swap. If exercised Fund receives Floating CDX.NA.HY.42.V1 quarterly from 20/6/2024; and pays 5% Fixed | Bank of America | 16/10/2024 | (23,175) | 14,126 |
| USD | 17,180,000 | Fund purchases a put option to enter into an Credit Default Swap. If exercised Fund receives 5% Fixed; and pays Floating CDX.NA.HY.42.V1 quarterly from 20/6/2024 | Bank of America | 18/9/2024 | (20,688) | 27,416 |
| 合計（米ドル原資産エクスポージャー - 233,798,977米ドル） | | | | | 3,955,912 | 8,992,904 |

売建スワップション明細表
2024年8月31日現在

| | 額面価額 | 銘柄 | 契約相手 | 満期日 | 未実現利益／ (損失) (米ドル) | 時価 (米ドル) |
|-----|---------------|---|-----------------|------------|-------------------------|-------------|
| USD | (17,180,000) | Fund writes a put option to enter into an Credit Default Swap. If exercised Fund receives 5% Fixed; and pays Floating CDX.NA.HY.42.V1 from 20/6/2024 | Bank of America | 18/9/2024 | 211 | (8,723) |
| USD | (66,168,616) | Fund writes a call option to enter into an Interest Rate Swap. If exercised Fund receives Floating USD SOFR annually from 10/10/2025; and pays 3.16% Fixed annually from 10/10/2025 | Nomura | 8/10/2024 | (128,263) | (278,704) |
| USD | (150,050,959) | Fund writes a call option to enter into an Interest Rate Swap. If exercised Fund receives Floating USD SOFR annually from 25/10/2025; and pays 3.15% Fixed annually from 25/10/2025 | Citibank | 23/10/2024 | (511,041) | (889,915) |

| 額面価額 | 銘柄 | 契約相手 | 満期日 | 未実現利益／ (損失) (米ドル) | 時価 (米ドル) | |
|--------------------------------------|---------------|--|----------------|-------------------------|-------------|-------------|
| USD | (197,462,595) | Fund writes a call option to enter into an Interest Rate Swap. If exercised Fund receives 2.25% Fixed annually from 27/1/2026; and pays Floating USD SOFR semi-annually from 27/1/2026 | Goldman Sachs | 23/1/2025 | 454,687 | (347,029) |
| USD | (111,355,800) | Fund writes a put option to enter into an Interest Rate Swap. If exercised Fund receives 3.225% Fixed annually from 19/2/2026; and pays Floating USD SOFR annually from 19/2/2026 | Goldman Sachs | 14/2/2025 | 72,534 | (1,544,909) |
| USD | (111,355,800) | Fund writes a call option to enter into an Interest Rate Swap. If exercised Fund receives Floating USD SOFR annually from 19/2/2026; and pays 3.225% Fixed annually from 19/2/2026 | Goldman Sachs | 14/2/2025 | 105,267 | (1,512,176) |
| USD | (190,010,000) | Fund writes a put option to enter into an Interest Rate Swap. If exercised Fund receives Floating USD SOFR annually from 17/6/2026; and pays 4.6% Fixed annually from 17/6/2026 | Morgan Stanley | 13/6/2025 | 412,907 | (195,125) |
| USD | (116,436,000) | Fund writes a put option to enter into an Interest Rate Swap. If exercised Fund receives 4.55% Fixed annually from 1/07/2026; and pays Floating USD SOFR annually from 1/7/2026 | Morgan Stanley | 27/6/2025 | 507,351 | (290,235) |
| 合計 (米ドル原資産エクスポージャー - 210,334,193米ドル) | | | | | 913,653 | (5,066,816) |

TBA有価証券取引契約明細表
2024年8月31日現在

| 数量 | | 銘柄 | 時価（米ドル） | 純資産 比率 % |
|--------------------------------|------------|------------------------------------|------------|----------------|
| TBA | | | | |
| | | 米国 | | |
| USD | 73,499,192 | Fannie Mae or Freddie Mac 3.5% TBA | 67,902,383 | 0.45 |
| TBA合計 | | | | |
| (米ドル原資産エクスポージャー—67,902,384米ドル) | | | 67,902,383 | 0.45 |

2【ファンドの現況】

【純資産額計算書】

グローバル・アロケーション・オープンAコース（年1回決算・為替ヘッジなし）

2025年3月31日現在

| | |
|---------------------|-----------------|
| I 資産総額 | 13,815,988,833円 |
| II 負債総額 | 100,055,505円 |
| III 純資産総額（I－II） | 13,715,933,328円 |
| IV 発行済数量 | 5,842,635,627口 |
| V 1口当たり純資産額（III／IV） | 2.3476円 |

グローバル・アロケーション・オープンCコース（年1回決算・限定為替ヘッジ）

2025年3月31日現在

| | |
|---------------------|----------------|
| I 資産総額 | 1,084,192,947円 |
| II 負債総額 | 5,537,616円 |
| III 純資産総額（I－II） | 1,078,655,331円 |
| IV 発行済数量 | 882,547,568口 |
| V 1口当たり純資産額（III／IV） | 1.2222円 |

（参考）

国内マネー・マザーファンド

2025年3月31日現在

| | |
|---------------------|--------------|
| I 資産総額 | 598,243,501円 |
| II 負債総額 | 0円 |
| III 純資産総額（I－II） | 598,243,501円 |
| IV 発行済数量 | 592,995,208口 |
| V 1口当たり純資産額（III／IV） | 1.0089円 |

第4【内国投資信託受益証券事務の概要】

(1) 受益証券の名義書換

該当事項はありません。

ファンドの受益権の帰属は、振替機関等の振替口座簿に記載または記録されることにより定まります。委託会社は、この信託の受益権を取り扱う振替機関が社振法の規定により主務大臣の指定を取り消された場合または当該指定が効力を失った場合であって、当該振替機関の振替業を承継する者が存在しない場合その他やむを得ない事情がある場合を除き、当該振替受益権を表示する受益証券を発行しません。

なお、受益者は、委託会社がやむを得ない事情等により受益証券を発行する場合を除き、無記名式受益証券から記名式受益証券への変更の請求、記名式受益証券から無記名式受益証券への変更の請求、受益証券の再発行の請求を行わないものとします。

(2) 受益者等名簿

該当事項はありません。

(3) 受益者に対する特典

該当事項はありません。

(4) 受益権の譲渡制限

譲渡制限はありません。

① 受益者は、その保有する受益権を譲渡する場合には、当該受益者の譲渡の対象とする受益権が記載または記録されている振替口座簿にかかる振替機関等に振替の申請をするものとします。

② 上記①の申請のある場合には、上記①の振替機関等は、当該譲渡にかかる譲渡人の保有する受益権の口数の減少および譲受人の保有する受益権の口数の増加につき、その備える振替口座簿に記載または記録するものとします。ただし、上記①の振替機関等が振替先口座を開設したものでない場合には、譲受人の振替先口座を開設した他の振替機関等（当該他の振替機関等の上位機関を含みます。）に社振法の規定にしたがい、譲受人の振替先口座に受益権の口数の増加の記載または記録が行われるよう通知するものとします。

③ 上記①の振替について、委託会社は、当該受益者の譲渡の対象とする受益権が記載または記録されている振替口座簿にかかる振替機関等と譲受人の振替先口座を開設した振替機関等が異なる場合等において、委託会社が必要と認めたときまたはやむを得ない事情があると判断したときは、振替停止日や振替停止期間を設けることができます。

(5) 受益権の譲渡の対抗要件

受益権の譲渡は、振替口座簿への記載または記録によらなければ、委託会社および受託会社に対抗することができません。

(6) 受益権の再分割

委託会社は、社振法に定めるところにしたがい、受託会社と協議のうえ、一定日現在の受益権を均等に再分割できるものとします。

(7) 質権口記載又は記録の受益権の取り扱いについて

振替機関等の振替口座簿の質権口に記載または記録されている受益権にかかる収益分配金の支払い、一部解約の実行の請求の受付、一部解約金および償還金の支払い等については、約款の規定によるほか、民法その他の法令等にしたがって取り扱われます。

第三部【委託会社等の情報】

第1【委託会社等の概況】

1【委託会社等の概況】

(1) 資本金の額（2025年3月31日現在）

| | |
|-------------|--|
| 資本金の額 | 20億円 |
| 発行する株式総数※ | 100,000株 (普通株式 上限100,000株、A種種類株式 上限30,000株) |
| 発行済株式総数 | 40,000株 (普通株式24,490株、A種種類株式15,510株) |
| ※種類株式の発行が可能 | |

直近5カ年の資本金の増減：該当事項はありません。

(2) 会社の機構（2025年4月1日現在）

① 会社の意思決定機構

業務執行上重要な事項は、取締役会の決議をもって決定します。

取締役は株主総会で選任されます。取締役（監査等委員である取締役を除く。）の任期は、その選任後1年以内に終了する事業年度のうち最終のものに関する定時株主総会の終結の時までとし、任期の満了前に退任した取締役（監査等委員である取締役を除く。）の補欠として選任された取締役（監査等委員である取締役を除く。）の任期は、現任取締役（監査等委員である取締役を除く。）の任期の満了の時までとします。

また、監査等委員である取締役の任期は、その選任後2年以内に終了する事業年度のうち最終のものに関する定時株主総会の終結の時までとし、任期の満了前に退任した監査等委員である取締役の補欠として選任された監査等委員である取締役の任期は、退任した監査等委員である取締役の任期の満了の時までとします。

取締役会は、決議によって代表取締役を選定します。代表取締役は、会社を代表し、取締役会の決議にしたがい業務を執行します。

また、取締役会の決議によって、取締役社長を定めることができます。

取締役会は、法令に別段の定めがある場合を除き、原則として取締役社長が招集します。取締役会の議長は、原則として取締役社長があたります。

取締役会の決議は、法令に別段の定めがある場合を除き、議決に加わることができる取締役の過半数が出席し、出席取締役の過半数をもって行います。

② 投資運用の意思決定機構

1. 投資環境見通しおよび運用方針の策定

経済環境見通し、資産別市場見通し、資産配分方針および資産別運用方針は原則として月次で開催する「投資環境会議」および「投資方針会議」にて協議、策定致します。これらの会議は運用本部長・副本部長、運用担当部署の部長等で構成されます。

2. 運用計画、売買計画の決定

各ファンドの運用は「投資環境会議」および「投資方針会議」における協議の内容を踏まえて、ファンド毎に個別に任命された運用担当者が行います。運用担当者は月次で運用計画書

を作成し、運用本部長の承認を受けます。運用担当者は承認を受けた運用計画に基づき、運用を行います。

2【事業の内容及び営業の概況】

「投資信託及び投資法人に関する法律」に定める投資信託委託会社である委託会社は、投資信託の設定を行うとともに「金融商品取引法」に定める金融商品取引業者としてその運用（投資運用業）ならびにその受益証券（受益権）の募集又は私募（第二種金融商品取引業）を行っています。また、「金融商品取引法」に定める投資助言・代理業を行っています。

2025年3月31日現在、委託会社の運用する投資信託は以下の通りです。（親投資信託を除く）

| 基本的性格 | 本数 | 純資産総額（単位：円） |
|------------|-----|--------------------|
| 追加型公社債投資信託 | 26 | 1,485,279,038,668 |
| 追加型株式投資信託 | 762 | 16,677,329,011,040 |
| 単位型公社債投資信託 | 22 | 30,146,192,297 |
| 単位型株式投資信託 | 189 | 995,677,070,890 |
| 合計 | 999 | 19,188,431,312,895 |

3【委託会社等の経理状況】

1. 委託会社であるアセットマネジメントOne株式会社（以下「委託会社」という。）の財務諸表は、「財務諸表等の用語、様式及び作成方法に関する規則」（昭和38年大蔵省令第59号）ならびに同規則第2条の規定に基づき、「金融商品取引業等に関する内閣府令」（平成19年8月6日内閣府令第52号）により作成しております。
また、中間財務諸表は、「財務諸表等の用語、様式及び作成方法に関する規則」（昭和38年大蔵省令第59号）ならびに同規則第282条及び第306条の規定に基づき、「金融商品取引業等に関する内閣府令」（平成19年8月6日内閣府令第52号）により作成しております。
2. 財務諸表及び中間財務諸表の金額は、百万円未満の端数を切り捨てて記載しております。
3. 委託会社は、第39期事業年度（自2023年4月1日至2024年3月31日）の財務諸表について、EY新日本有限責任監査法人の監査を受け、第40期中間会計期間（自2024年4月1日至2024年9月30日）の中間財務諸表について、EY新日本有限責任監査法人の中間監査を受けております。

独立監査人の監査報告書

2024年5月23日

アセットマネジメントOne株式会社

取締役会 御中

EY新日本有限責任監査法人
東京事務所

指定有限責任社員 公認会計士 森 重 俊 寛
業務執行社員

指定有限責任社員 公認会計士 長 谷 川 敬
業務執行社員

指定有限責任社員 公認会計士 稲 葉 宏 和
業務執行社員

監査意見

当監査法人は、金融商品取引法第193条の2第1項の規定に基づく監査証明を行うため、「委託会社等の経理状況」に掲げられているアセットマネジメントOne株式会社の2023年4月1日から2024年3月31日までの第39期事業年度の財務諸表、すなわち、貸借対照表、損益計算書、株主資本等変動計算書、重要な会計方針及びその他の注記について監査を行った。

当監査法人は、上記の財務諸表が、我が国において一般に公正妥当と認められる企業会計の基準に準拠して、アセットマネジメントOne株式会社の2024年3月31日現在の財政状態及び同日をもって終了する事業年度の経営成績を、全ての重要な点において適正に表示しているものと認める。

監査意見の根拠

当監査法人は、我が国において一般に公正妥当と認められる監査の基準に準拠して監査を行った。監査の基準における当監査法人の責任は、「財務諸表監査における監査人の責任」に記載されている。当監査法人は、我が国における職業倫理に関する規定に従って、会社から独立しており、また、監査人としてのその他の倫理上の責任を果たしている。当監査法人は、意見表明の基礎となる十分かつ適切な監査証拠を入手したと判断している。

その他の記載内容

その他の記載内容は、監査した財務諸表を含む開示書類に含まれる情報のうち、財務諸表及びその監査報告書以外の情報である。

当監査法人は、その他の記載内容が存在しないと判断したため、その他の記載内容に対するいかなる作業も実施していない。

財務諸表に対する経営者及び監査等委員会の責任

経営者の責任は、我が国において一般に公正妥当と認められる企業会計の基準に準拠して財務諸表を作成し適正に表示することにある。これには、不正又は誤謬による重要な虚偽表示のない財務諸表を作成し適正に表示するために経営者が必要と判断した内部統制を整備及び運用することが含まれる。

財務諸表を作成するに当たり、経営者は、継続企業の前提に基づき財務諸表を作成することが適切であるかどうかを評価し、我が国において一般に公正妥当と認められる企業会計の基準に基づいて継続企業に関する事項を開示する必要がある場合には当該事項を開示する責任がある。

監査等委員会の責任は、財務報告プロセスの整備及び運用における取締役の職務の執行を監視することにある。

財務諸表監査における監査人の責任

監査人の責任は、監査人が実施した監査に基づいて、全体としての財務諸表に不正又は誤謬による重要な虚偽表示がないかどうかについて合理的な保証を得て、監査報告書において独立の立場から財務諸表に対する意見を表明することにある。虚偽表示は、不正又は誤謬により発生する可能性があり、個別に又は集計すると、財務諸表の利用者の意思決定に影響を与えると合理的に見込まれる場合に、重要性があると判断される。

監査人は、我が国において一般に公正妥当と認められる監査の基準に従って、監査の過程を通じて、職業的専門家としての判断を行い、職業的懐疑心を保持して以下を実施する。

- ・ 不正又は誤謬による重要な虚偽表示リスクを識別し、評価する。また、重要な虚偽表示リスクに対応した監査手続を立案し、実施する。監査手続の選択及び適用は監査人の判断による。さらに、意見表明の基礎となる十分かつ適切な監査証拠を入手する。
- ・ 財務諸表監査の目的は、内部統制の有効性について意見表明するためのものではないが、監査人は、リスク評価の実施に際して、状況に応じた適切な監査手続を立案するために、監査に関連する内部統制を検討する。
- ・ 経営者が採用した会計方針及びその適用方法の適切性、並びに経営者によって行われた会計上の見積りの合理性及び関連する注記事項の妥当性を評価する。
- ・ 経営者が継続企業を前提として財務諸表を作成することが適切であるかどうか、また、入手した監査証拠に基づき、継続企業の前提に重要な疑義を生じさせるような事象又は状況に関して重要な不確実性が認められるかどうか結論付ける。継続企業の前提に関する重要な不確実性が認められる場合は、監査報告書において財務諸表の注記事項に注意を喚起すること、又は重要な不確実性に関する財務諸表の注記事項が適切でない場合は、財務諸表に対して除外事項付意見を表明することが求められている。監査人の結論は、監査報告書日までに入手した監査証拠に基づいているが、将来の事象や状況により、企業は継続企業として存続できなくなる可能性がある。
- ・ 財務諸表の表示及び注記事項が、我が国において一般に公正妥当と認められる企業会計の基準に準拠しているかどうかとともに、関連する注記事項を含めた財務諸表の表示、構成及び内容、並びに財務諸表が基礎となる取引や会計事象を適正に表示しているかどうかを評価する。

監査人は、監査等委員会に対して、計画した監査の範囲とその実施時期、監査の実施過程で識別した内部統制の重要な不備を含む監査上の重要な発見事項、及び監査の基準で求められているその他の事項について報告を行う。

監査人は、監査等委員会に対して、独立性についての我が国における職業倫理に関する規定を遵守したこと、並びに監査人の独立性に影響を与えると合理的に考えられる事項、及び阻害要因を除去するための対応策を講じている場合又は阻害要因を許容可能な水準にまで軽減するためのセーフガードを適用している場合はその内容について報告を行う。

利害関係

会社と当監査法人又は業務執行社員との間には、公認会計士法の規定により記載すべき利害関係はない。

以　　上

(注1) 上記の監査報告書の原本は当社（有価証券報告書提出会社）が別途保管しております。

(注2) X B R L データは監査の対象には含まれておりません。

(1) 【貸借対照表】

(単位：百万円)

| | 第38期 (2023年3月31日現在) | 第39期 (2024年3月31日現在) |
|-----------|------------------------|------------------------|
| (資産の部) | | |
| 流動資産 | | |
| 現金・預金 | 33,770 | 41,183 |
| 金銭の信託 | 29,184 | 28,143 |
| 未収委託者報酬 | 16,279 | 19,018 |
| 未収運用受託報酬 | 3,307 | 3,577 |
| 未収投資助言報酬 | 283 | 315 |
| 未収収益 | 15 | 6 |
| 前払費用 | 1,129 | 1,510 |
| その他 | 2,377 | 2,088 |
| 流動資産計 | 86,346 | 95,843 |
| 固定資産 | | |
| 有形固定資産 | 1,127 | 1,093 |
| 建物 | ※1 1,001 | ※1 918 |
| 器具備品 | ※1 118 | ※1 130 |
| リース資産 | ※1 7 | ※1 5 |
| 建設仮勘定 | - | 39 |
| 無形固定資産 | 5,021 | 4,495 |
| ソフトウェア | 3,367 | 2,951 |
| ソフトウェア仮勘定 | 1,651 | 1,543 |
| 電話加入権 | 2 | 0 |
| 投資その他の資産 | 9,768 | 8,935 |
| 投資有価証券 | 182 | 184 |
| 関係会社株式 | 5,810 | 4,447 |
| 長期差入保証金 | 775 | 768 |
| 繰延税金資産 | 2,895 | 3,406 |
| その他 | 104 | 128 |
| 固定資産計 | 15,918 | 14,524 |
| 資産合計 | 102,265 | 110,368 |

(単位：百万円)

| | 第38期 (2023年3月31日現在) | 第39期 (2024年3月31日現在) |
|--------------|------------------------|------------------------|
| (負債の部) | | |
| 流動負債 | | |
| 預り金 | 1,481 | 1,982 |
| リース債務 | 1 | 1 |
| 未払金 | 7,246 | 8,970 |
| 未払収益分配金 | 0 | 1 |
| 未払償還金 | - | 0 |
| 未払手数料 | 7,005 | 8,246 |
| その他未払金 | 240 | 721 |
| 未払費用 | 7,716 | 8,616 |
| 未払法人税等 | 1,958 | 3,676 |
| 未払消費税等 | 277 | 1,497 |
| 賞与引当金 | 1,730 | 1,927 |
| 役員賞与引当金 | 48 | 52 |
| 流動負債計 | 20,460 | 26,725 |
| 固定負債 | | |
| リース債務 | 6 | 4 |
| 退職給付引当金 | 2,654 | 2,719 |
| 時効後支払損引当金 | 108 | 73 |
| 固定負債計 | 2,769 | 2,796 |
| 負債合計 | 23,230 | 29,521 |
| (純資産の部) | | |
| 株主資本 | | |
| 資本金 | 2,000 | 2,000 |
| 資本剰余金 | 19,552 | 19,552 |
| 資本準備金 | 2,428 | 2,428 |
| その他資本剰余金 | 17,124 | 17,124 |
| 利益剰余金 | 57,481 | 59,294 |
| 利益準備金 | 123 | 123 |
| その他利益剰余金 | 57,358 | 59,170 |
| 別途積立金 | 31,680 | 31,680 |
| 繰越利益剰余金 | 25,678 | 27,490 |
| 株主資本計 | 79,034 | 80,846 |
| 評価・換算差額等 | | |
| その他有価証券評価差額金 | △0 | △0 |
| 評価・換算差額等計 | △0 | △0 |
| 純資産合計 | 79,034 | 80,846 |
| 負債・純資産合計 | 102,265 | 110,368 |

(2) 【損益計算書】

(単位：百万円)

| | 第38期 (自 2022年4月1日 至 2023年3月31日) | | 第39期 (自 2023年4月1日 至 2024年3月31日) | |
|------------|---------------------------------------|---------|---------------------------------------|---------|
| 営業収益 | | | | |
| 委託者報酬 | 95,739 | | 102,113 | |
| 運用受託報酬 | 16,150 | | 17,155 | |
| 投資助言報酬 | 2,048 | | 2,211 | |
| その他営業収益 | 23 | | 26 | |
| 営業収益計 | | 113,962 | | 121,507 |
| 営業費用 | | | | |
| 支払手数料 | 41,073 | | 44,366 | |
| 広告宣伝費 | 216 | | 329 | |
| 公告費 | 0 | | 0 | |
| 調査費 | 33,177 | | 35,468 | |
| 調査費 | 12,294 | | 13,277 | |
| 委託調査費 | 20,882 | | 22,190 | |
| 委託計算費 | 548 | | 558 | |
| 営業雑経費 | 733 | | 823 | |
| 通信費 | 36 | | 36 | |
| 印刷費 | 504 | | 598 | |
| 協会費 | 69 | | 65 | |
| 諸会費 | 29 | | 44 | |
| 支払販売手数料 | 92 | | 78 | |
| 営業費用計 | | 75,749 | | 81,545 |
| 一般管理費 | | | | |
| 給料 | 10,484 | | 10,763 | |
| 役員報酬 | 168 | | 164 | |
| 給料・手当 | 9,199 | | 9,425 | |
| 賞与 | 1,115 | | 1,173 | |
| 交際費 | 17 | | 34 | |
| 寄付金 | 11 | | 15 | |
| 旅費交通費 | 128 | | 162 | |
| 租税公課 | 330 | | 489 | |
| 不動産賃借料 | 1,006 | | 1,030 | |
| 退職給付費用 | 437 | | 412 | |
| 固定資産減価償却費 | 1,388 | | 1,567 | |
| 福利厚生費 | 47 | | 46 | |
| 修繕費 | 1 | | 1 | |
| 賞与引当金繰入額 | 1,730 | | 1,927 | |
| 役員賞与引当金繰入額 | 48 | | 52 | |
| 機器リース料 | 0 | | 0 | |
| 事務委託費 | 4,074 | | 3,379 | |
| 事務用消耗品費 | 37 | | 46 | |
| 器具備品費 | 1 | | 3 | |
| 諸経費 | 334 | | 240 | |
| 一般管理費計 | | 20,078 | | 20,172 |
| 営業利益 | | 18,135 | | 19,788 |

(単位：百万円)

| | 第38期 (自 2022年4月1日 至 2023年3月31日) | | 第39期 (自 2023年4月1日 至 2024年3月31日) | |
|--------------|---------------------------------------|--------|---------------------------------------|--------|
| 営業外収益 | | | | |
| 受取利息 | 10 | | 4 | |
| 受取配当金 | ※1 2,400 | | ※1 899 | |
| 時効成立分配金・償還金 | 0 | | 0 | |
| 雑収入 | 10 | | 18 | |
| 時効後支払損引当金戻入額 | 24 | | 35 | |
| 営業外収益計 | | 2,446 | | 959 |
| 営業外費用 | | | | |
| 為替差損 | 3 | | 19 | |
| 金銭の信託運用損 | 1,003 | | 1,008 | |
| 早期割増退職金 | 24 | | 6 | |
| 雑損失 | 47 | | 0 | |
| 営業外費用計 | | 1,079 | | 1,034 |
| 経常利益 | | 19,502 | | 19,712 |
| 特別利益 | | | | |
| 投資有価証券売却益 | 4 | | — | |
| 特別利益計 | | 4 | | — |
| 特別損失 | | | | |
| 固定資産除却損 | 12 | | 6 | |
| 投資有価証券売却損 | 9 | | — | |
| 関係会社株式評価損 | 584 | | 1,362 | |
| 減損損失 | — | | ※2 231 | |
| 特別損失計 | | 606 | | 1,601 |
| 税引前当期純利益 | | 18,900 | | 18,111 |
| 法人税、住民税及び事業税 | | 4,881 | | 5,769 |
| 法人税等調整額 | | 197 | | △510 |
| 法人税等合計 | | 5,078 | | 5,258 |
| 当期純利益 | | 13,821 | | 12,852 |

(3) 【株主資本等変動計算書】

第38期（自 2022年4月1日 至 2023年3月31日）

(単位：百万円)

| | 株主資本 | | | | | | | | |
|-----------------------------|-------|-------|--------------|-------------|-----------|-----------|-------------|-------------|------------|
| | 資本金 | 資本剰余金 | | | 利益剰余金 | | | | 株主資本 合計 |
| | | 資本準備金 | その他 資本剰余金 | 資本剰余 金合計 | 利益 準備金 | その他利益剰余金 | | 利益剰余金 合計 | |
| | | | | | | 別途 積立金 | 繰越利益 剰余金 | | |
| 当期首残高 | 2,000 | 2,428 | 17,124 | 19,552 | 123 | 31,680 | 24,216 | 56,020 | 77,573 |
| 当期変動額 | | | | | | | | | |
| 剰余金の配当 | | | | | | | △12,360 | △12,360 | △12,360 |
| 当期純利益 | | | | | | | 13,821 | 13,821 | 13,821 |
| 株主資本以外の 項目の当期変動 額(純額) | | | | | | | | | |
| 当期変動額合計 | － | － | － | － | － | － | 1,461 | 1,461 | 1,461 |
| 当期末残高 | 2,000 | 2,428 | 17,124 | 19,552 | 123 | 31,680 | 25,678 | 57,481 | 79,034 |

| | 評価・換算差額等 | | 純資産 合計 |
|-----------------------------|----------------------|----------------|-----------|
| | その他 有価証券 評価差額金 | 評価・換算 差額等合計 | |
| 当期首残高 | △0 | △0 | 77,573 |
| 当期変動額 | | | |
| 剰余金の配当 | | | △12,360 |
| 当期純利益 | | | 13,821 |
| 株主資本以外の 項目の当期変動 額(純額) | △0 | △0 | △0 |
| 当期変動額合計 | △0 | △0 | 1,461 |
| 当期末残高 | △0 | △0 | 79,034 |

第39期（自 2023年4月1日 至 2024年3月31日）

（単位：百万円）

| | 株主資本 | | | | | | | | |
|-----------------------------|-------|-------|--------------|-------------|-----------|-----------|-------------|-------------|------------|
| | 資本金 | 資本剰余金 | | | 利益剰余金 | | | | 株主資本 合計 |
| | | 資本準備金 | その他 資本剰余金 | 資本剰余 金合計 | 利益 準備金 | その他利益剰余金 | | 利益剰余金 合計 | |
| | | | | | | 別途 積立金 | 繰越利益 剰余金 | | |
| 当期首残高 | 2,000 | 2,428 | 17,124 | 19,552 | 123 | 31,680 | 25,678 | 57,481 | 79,034 |
| 当期変動額 | | | | | | | | | |
| 剰余金の配当 | | | | | | | △11,040 | △11,040 | △11,040 |
| 当期純利益 | | | | | | | 12,852 | 12,852 | 12,852 |
| 株主資本以外の 項目の当期変動 額(純額) | | | | | | | | | |
| 当期変動額合計 | － | － | － | － | － | － | 1,812 | 1,812 | 1,812 |
| 当期末残高 | 2,000 | 2,428 | 17,124 | 19,552 | 123 | 31,680 | 27,490 | 59,294 | 80,846 |

| | 評価・換算差額等 | | 純資産 合計 |
|-----------------------------|----------------------|----------------|-----------|
| | その他 有価証券 評価差額金 | 評価・換算 差額等合計 | |
| 当期首残高 | △0 | △0 | 79,034 |
| 当期変動額 | | | |
| 剰余金の配当 | | | △11,040 |
| 当期純利益 | | | 12,852 |
| 株主資本以外の 項目の当期変動 額（純額） | △0 | △0 | △0 |
| 当期変動額合計 | △0 | △0 | 1,812 |
| 当期末残高 | △0 | △0 | 80,846 |

重要な会計方針

| | |
|--------------------------|---|
| 1. 有価証券の評価基準及び評価方法 | <p>(1) 子会社株式及び関連会社株式 移動平均法による原価法</p> <p>(2) その他有価証券 市場価格のない株式等以外のもの 決算日の市場価格等に基づく時価法 (評価差額は全部純資産直入法により処理し、売却原価は移動平均法により算定) 市場価格のない株式等 移動平均法による原価法</p> |
| 2. 金銭の信託の評価基準及び評価方法 | 時価法 |
| 3. 固定資産の減価償却の方法 | <p>(1) 有形固定資産(リース資産を除く) 定率法を採用しております。ただし、2016年4月1日以降に取得した建物附属設備については、定額法を採用しております。 なお、主な耐用年数は次のとおりであります。 建物 … 8～18年 器具備品 … 2～20年</p> <p>(2) 無形固定資産(リース資産を除く) 定額法を採用しております。 なお、自社利用のソフトウェアについては、社内における利用可能期間(5年)に基づく定額法を採用しております。</p> <p>(3) リース資産 所有権移転外ファイナンス・リース取引に係るリース資産 リース期間を耐用年数とし、残存価格を零とする定額法を採用しております。</p> |
| 4. 外貨建の資産及び負債の本邦通貨への換算基準 | 外貨建金銭債権債務は、期末日の直物等為替相場により円貨に換算し、換算差額は損益として処理しております。 |
| 5. 引当金の計上基準 | <p>(1) 賞与引当金 従業員に対して支給する賞与の支出に充てるため、将来の支給見込額に基づき当事業年度に見合う分を計上しております。</p> <p>(2) 役員賞与引当金 役員に対して支給する賞与の支出に充てるため、将来の支給見込額に基づき当事業年度に見合う分を計上しております。</p> <p>(3) 退職給付引当金 従業員の退職給付に備えるため、退職一時金制度について、当事業年度末における退職給付債務の見込額に基づき計上しております。</p> <p>①退職給付見込額の期間帰属方法 退職給付債務の算定にあたり、退職給付見込額を当事業年度末までの期間に帰属させる方法については、給付算定式基準によっております。</p> <p>②数理計算上の差異及び過去勤務費用の費用処理方法 過去勤務費用については、その発生時の従業員の平均残存勤務期間内の一定の年数(5年)による定額法により按分した額を費用処理しております。 数理計算上の差異については、各事業年度の発生時の従業員の平均残存勤務期間内の一定の年数(5年または10年)による定額法により按分した額を、それぞれ発生の翌事業年度から費用処理しております。</p> <p>(4) 時効後支払損引当金 時効成立のため利益計上した収益分配金及び償還金について、受益者からの今後の支払請求に備えるため、過去の支払実績に基づく将来の支払見込額を計上しております。</p> |
| 6. 収益及び費用の計上基準 | 当社は、資産運用サービスから委託者報酬、運用受託報酬及び投資助言報酬を稼得しております。これらには成功報酬が含まれる場合があります。 |

(1) 委託者報酬

委託者報酬は、投資信託の信託約款に基づき、日々の純資産総額に対する一定割合として認識され、確定した報酬を投資信託によって主に年2回受取ります。当該報酬は期間の経過とともに履行義務が充足されるという前提に基づき、投資信託の運用期間にわたり収益として認識しております。

(2) 運用受託報酬

運用受託報酬は、投資顧問契約で定められた報酬に基づき、確定した報酬を顧問口座によって主に年1回又は2回受取ります。当該報酬は期間の経過とともに履行義務が充足されるという前提に基づき、顧問口座の運用期間にわたり収益として認識しております。

(3) 投資助言報酬

投資助言報酬は、投資助言契約で定められた報酬に基づき、確定した報酬を顧問口座によって主に年2回又は4回受取ります。当該報酬は期間の経過とともに履行義務が充足されるという前提に基づき、顧問口座の運用期間にわたり収益として認識しております。

(4) 成功報酬

成功報酬は、対象となる投資信託または顧問口座の特定のベンチマークまたはその他のパフォーマンス目標を上回る超過運用益に対する一定割合として認識されます。当該報酬は成功報酬を受領する権利が確定した時点で収益として認識しております。

注記事項

(貸借対照表関係)

※1. 有形固定資産の減価償却累計額

(百万円)

| | 第38期 (2023年3月31日現在) | 第39期 (2024年3月31日現在) |
|-------|------------------------|------------------------|
| 建物 | 523 | 630 |
| 器具備品 | 934 | 769 |
| リース資産 | 1 | 3 |

(損益計算書関係)

※1. 各科目に含まれている関係会社に対する営業外収益は、次のとおりであります。

(百万円)

| | 第38期 (自 2022年4月 1日 至 2023年3月31日) | 第39期 (自 2023年4月 1日 至 2024年3月31日) |
|-------|--|--|
| 受取配当金 | 2, 393 | 895 |

※2. 減損損失

当事業年度において、以下の資産について減損損失を計上しました。

(百万円)

| 場所 | 用途 | 種類 | 減損損失 |
|----|-------|-----------|------|
| 本社 | 事業用資産 | ソフトウェア仮勘定 | 231 |

当社は、キャッシュ・フローを生み出す最小単位として、主として事業別に資産をグルーピングしております。当社の資産運用業に係るソフトウェア開発計画の大幅な延期に伴い、当該計画に係るソフトウェア仮勘定について、回収可能額まで減額し、当該減少額231百万円を減損損失として特別損失に計上いたしました。なお、当該資産の回収可能額は使用価値により測定しており、使用価値については、将来キャッシュ・フローが見込まれないため、備忘価額の1円として評価しております。

(株主資本等変動計算書関係)

第38期 (自 2022年4月1日 至 2023年3月31日)

1. 発行済株式の種類及び総数に関する事項

| 発行済株式の種類 | 当事業年度期首 株式数 (株) | 当事業年度 増加株式数 (株) | 当事業年度 減少株式数 (株) | 当事業年度末 株式数 (株) |
|----------|--------------------|--------------------|--------------------|-------------------|
| 普通株式 | 24, 490 | — | — | 24, 490 |
| A種種類株式 | 15, 510 | — | — | 15, 510 |
| 合計 | 40, 000 | — | — | 40, 000 |

2. 配当に関する事項

(1) 配当金支払額

| 決議 | 株式の 種類 | 配当金の総額 (百万円) | 1株当たり配 当額 (円) | 基準日 | 効力発生日 |
|----------------------|------------|-----------------|------------------|------------|------------|
| 2022年6月16日 定時株主総会 | 普通株式 | 12, 360 | 309, 000 | 2022年3月31日 | 2022年6月17日 |
| | A種種類 株式 | | | | |

(2) 基準日が当事業年度に属する配当のうち、配当の効力発生日が翌事業年度となるもの

| 決議 | 株式の種類 | 配当の原資 | 配当金の総額 (百万円) | 1株当たり配当額 (円) | 基準日 | 効力発生（予定）日 |
|----------------------|--------|-----------|-----------------|-----------------|------------|------------|
| 2023年6月16日 定時株主総会 | 普通株式 | 利益 剰余金 | 11,040 | 276,000 | 2023年3月31日 | 2023年6月19日 |
| | A種種類株式 | | | | | |

第39期（自 2023年4月1日 至 2024年3月31日）

1. 発行済株式の種類及び総数に関する事項

| 発行済株式の種類 | 当事業年度期首 株式数（株） | 当事業年度 増加株式数（株） | 当事業年度 減少株式数（株） | 当事業年度末 株式数（株） |
|----------|-------------------|-------------------|-------------------|------------------|
| 普通株式 | 24,490 | — | — | 24,490 |
| A種種類株式 | 15,510 | — | — | 15,510 |
| 合計 | 40,000 | — | — | 40,000 |

2. 配当に関する事項

(1) 配当金支払額

| 決議 | 株式の種類 | 配当金の総額 (百万円) | 1株当たり配当額 (円) | 基準日 | 効力発生日 |
|----------------------|--------|-----------------|-----------------|------------|------------|
| 2023年6月16日 定時株主総会 | 普通株式 | 11,040 | 276,000 | 2023年3月31日 | 2023年6月19日 |
| | A種種類株式 | | | | |

(2) 基準日が当事業年度に属する配当のうち、配当の効力発生日が翌事業年度となるもの

2024年6月17日開催予定の定時株主総会において、以下のとおり決議を予定しております。

| 決議 | 株式の種類 | 配当の原資 | 配当金の総額 (百万円) | 1株当たり配当額 (円) | 基準日 | 効力発生（予定）日 |
|----------------------|--------|-----------|-----------------|-----------------|------------|------------|
| 2024年6月17日 定時株主総会 | 普通株式 | 利益 剰余金 | 10,280 | 257,000 | 2024年3月31日 | 2024年6月18日 |
| | A種種類株式 | | | | | |

(金融商品関係)

1. 金融商品の状況に関する事項

(1) 金融商品に対する取組方針

当社は、投資運用業を営んでおります。資金運用については、短期的な預金等に限定しております。

当社が運用を行う投資信託の商品性を適正に維持するため、当該投資信託を特定金外信託を通じて、または直接保有しております。なお、特定金外信託を通じて行っているデリバティブ取引は後述するリスクを低減する目的で行っております。当該デリバティブ取引は、実需の範囲内でのみ利用することとしており、投機的な取引は行わない方針であります。

(2) 金融商品の内容及びそのリスク

金銭の信託の主な内容は、当社運用ファンドの安定運用を主な目的として資金投入した投資信託及びデリバティブ取引であります。金銭の信託に含まれる投資信託は為替及び市場価格の変動リスクに晒されておりますが、デリバティブ取引（為替予約取引、株価指数先物取引及び債券先物取引）を利用して一部リスクを低減しております。

営業債権である未収委託者報酬及び未収運用受託報酬は、相手先の信用リスクに晒されております。

投資有価証券は、主にその他有価証券（投資信託）、業務上の関係を有する企業の株式であり、発行体の信用リスクや市場価格の変動リスクに晒されております。

営業債務である未払手数料は、1年以内の支払期日であります。

(3) 金融商品に係るリスク管理体制

①信用リスク（取引先の契約不履行等に係るリスク）の管理

預金の預入先については、余資運用規程に従い、格付けの高い預入先に限定することにより、リスクの軽減を図っております。

営業債権の相手先の信用リスクに関しては、当社の信用リスク管理の基本方針に従い、取引先ごとの期日管理及び残高管理を行うとともに、主な相手先の信用状況を把握する体制としております。

投資有価証券の発行体の信用リスクに関しては、信用情報や時価の把握を定期的に行うことで管理しています。

②市場リスク（為替や金利等の変動リスク）の管理

組織規程における分掌業務の定めに基づき、リスク管理担当所管にて、取引残高、損益及びリスク量等の実績管理を行い、定期的に社内委員会での報告を実施しております。

③資金調達に係る流動性リスク（支払期日に支払いを実行できなくなるリスク）の管理

取引実行担当所管からの報告に基づき、資金管理担当所管が資金繰りを確認するとともに、十分な手許流動性を維持することなどにより、流動性リスクを管理しております。

(4) 金融商品の時価等に関する事項についての補足説明

金融商品の時価には、市場価格に基づく価額のほか、市場価格がない場合には合理的に算定された価額が含まれております。当該価額の算定においては変動要因を織り込んでいるため、異なる前提条件等を採用することにより、当該価額が変動することがあります。

2. 金融商品の時価等に関する事項

貸借対照表計上額、時価及びこれらの差額については、次のとおりであります。

第38期（2023年3月31日現在）

| | 貸借対照表計上額 (百万円) | 時価 (百万円) | 差額 (百万円) |
|----------------------|-------------------|-------------|-------------|
| (1) 金銭の信託 | 29,184 | 29,184 | — |
| (2) 投資有価証券 其他有価証券 | 1 | 1 | — |
| 資産計 | 29,186 | 29,186 | — |

第39期（2024年3月31日現在）

| | 貸借対照表計上額 (百万円) | 時価 (百万円) | 差額 (百万円) |
|----------------------|-------------------|-------------|-------------|
| (1) 金銭の信託 | 28,143 | 28,143 | — |
| (2) 投資有価証券 其他有価証券 | 1 | 1 | — |
| 資産計 | 28,145 | 28,145 | — |

（注1）現金・預金、未収委託者報酬、未収運用受託報酬及び未払手数料は、短期間で決済されるため時価が帳簿価額に近似するものであることから、注記を省略しております。

（注2）金銭債権及び満期のある有価証券の決算日後の償還予定額

第38期（2023年3月31日現在）

| | 1年以内 (百万円) | 1年超5年以内 (百万円) | 5年超10年以内 (百万円) | 10年超 (百万円) |
|----------------------------|---------------|------------------|-------------------|---------------|
| (1) 現金・預金 | 33,770 | — | — | — |
| (2) 金銭の信託 | 29,184 | — | — | — |
| (3) 未収委託者報酬 | 16,279 | — | — | — |
| (4) 未収運用受託報酬 | 3,307 | — | — | — |
| (5) 投資有価証券 其他有価証券(投資信託) | — | 1 | — | — |
| 合計 | 82,540 | 1 | — | — |

第39期（2024年3月31日現在）

| | 1年以内 (百万円) | 1年超5年以内 (百万円) | 5年超10年以内 (百万円) | 10年超 (百万円) |
|----------------------------|---------------|------------------|-------------------|---------------|
| (1) 現金・預金 | 41,183 | — | — | — |
| (2) 金銭の信託 | 28,143 | — | — | — |
| (3) 未収委託者報酬 | 19,018 | — | — | — |
| (4) 未収運用受託報酬 | 3,577 | — | — | — |
| (5) 投資有価証券 其他有価証券(投資信託) | — | 1 | — | — |
| 合計 | 91,923 | 1 | — | — |

3. 金融商品の時価のレベルごとの内訳等に関する事項

金融商品の時価を、時価の算定に係るインプットの観察可能性及び重要性に応じて、以下の3つのレベルに分類しております。

レベル1の時価：観察可能な時価の算定に係るインプットのうち、活発な市場において形成される当該時価の算定の対象となる資産又は負債に関する相場価格により算定した時価

レベル2の時価：観察可能な時価の算定に係るインプットのうち、レベル1のインプット以外の時価の算定に係るインプットを用いて算定した時価

レベル3の時価：観察できない時価の算定に係るインプットを使用して算定した時価

時価の算定に重要な影響を与えるインプットを複数使用している場合には、それらのインプットがそれぞれ属するレベルのうち、時価の算定における優先順位が最も低いレベルに時価を分類しております。

時価で貸借対照表に計上している金融商品

第38期（2023年3月31日現在）

| 区分 | 時価（百万円） | | | |
|----------------------|---------|--------|------|--------|
| | レベル1 | レベル2 | レベル3 | 合計 |
| (1) 金銭の信託 | — | 29,184 | — | 29,184 |
| (2) 投資有価証券 其他有価証券 | — | 1 | — | 1 |
| 資産計 | — | 29,186 | — | 29,186 |

第39期（2024年3月31日現在）

| 区分 | 時価（百万円） | | | |
|----------------------|---------|--------|------|--------|
| | レベル1 | レベル2 | レベル3 | 合計 |
| (1) 金銭の信託 | — | 28,143 | — | 28,143 |
| (2) 投資有価証券 其他有価証券 | — | 1 | — | 1 |
| 資産計 | — | 28,145 | — | 28,145 |

（注1）時価の算定に用いた評価技法及び時価の算定に係るインプットの説明

金銭の信託

信託財産は、主として投資信託、デリバティブ取引、その他の資産（預金・委託証拠金等）で構成されております。

信託財産を構成する金融商品の時価について、投資信託は基準価額、デリバティブ取引は、取引相手先金融機関より提示された価格によっております。また、その他の資産については短期間で決済されるため、時価は帳簿価額とほぼ等しいことから、当該帳簿価額によっております。

投資有価証券

投資有価証券は市場における取引価格が存在しない投資信託であり、基準価額を時価としております。

（注2）市場価格のない株式等の貸借対照表計上額は次の通りであります。

これらについては、「金融商品の時価等の開示に関する適用指針」（企業会計基準適用指針第19号 2020年3月31日）第5項に従い、2. 金融商品の時価等に関する事項及び3. 金融商品の時価のレベルごとの内訳等に関する事項で開示している表中には含めておりません。

（百万円）

| | 第38期 (2023年3月31日現在) | 第39期 (2024年3月31日現在) |
|----------------|------------------------|------------------------|
| 投資有価証券（其他有価証券） | | |
| 非上場株式 | 180 | 182 |
| 関係会社株式 | | |
| 非上場株式 | 5,810 | 4,447 |

(有価証券関係)

1. 子会社株式及び関連会社株式

子会社株式及び関連会社株式（第38期の貸借対照表計上額5,810百万円、第39期の貸借対照表計上額4,447百万円）については市場価格がないことから、貸借対照表日における時価及び貸借対照表計上額と当該時価との差額の記載は省略しております。

2. その他有価証券

第38期（2023年3月31日現在）

(百万円)

| 区分 | 貸借対照表日における 貸借対照表計上額 | 取得原価 | 差額 |
|----------------------------------|------------------------|------|----|
| 貸借対照表計上額が 取得原価を超えるもの 投資信託 | — | — | — |
| 小計 | — | — | — |
| 貸借対照表計上額が 取得原価を超えないもの 投資信託 | 1 | 2 | △0 |
| 小計 | 1 | 2 | △0 |
| 合計 | 1 | 2 | △0 |

(注) 非上場株式（貸借対照表計上額180百万円）については、市場価格がないことから、上表に含めておりません。

第39期（2024年3月31日現在）

(百万円)

| 区分 | 貸借対照表日における 貸借対照表計上額 | 取得原価 | 差額 |
|----------------------------------|------------------------|------|----|
| 貸借対照表計上額が 取得原価を超えるもの 投資信託 | — | — | — |
| 小計 | — | — | — |
| 貸借対照表計上額が 取得原価を超えないもの 投資信託 | 1 | 2 | △0 |
| 小計 | 1 | 2 | △0 |
| 合計 | 1 | 2 | △0 |

(注) 非上場株式（貸借対照表計上額182百万円）については、市場価格がないことから、上表に含めておりません。

3. 事業年度中に売却したその他有価証券

第38期（自 2022年4月1日 至 2023年3月31日）

| 区分 | 売却額 (百万円) | 売却益の合計額 (百万円) | 売却損の合計額 (百万円) |
|----|--------------|------------------|------------------|
| 株式 | 54 | 4 | 9 |

第39期（自 2023年4月1日 至 2024年3月31日）

該当はありません。

4. 減損処理を行った有価証券

前事業年度において、有価証券について584百万円（関係会社株式584百万円）減損処理を行っております。

当事業年度において、有価証券について1,362百万円（関係会社株式1,362百万円）減損処理を行っております。

（退職給付関係）

1. 採用している退職給付制度の概要

当社は、確定給付型の制度として退職一時金制度（非積立型制度であります）を採用しております。確定拠出型の制度としては確定拠出年金制度を採用しております。

2. 確定給付制度

（1）退職給付債務の期首残高と期末残高の調整表

| | (百万円) | |
|--------------|---------------------------------------|---------------------------------------|
| | 第38期 (自 2022年4月1日 至 2023年3月31日) | 第39期 (自 2023年4月1日 至 2024年3月31日) |
| 退職給付債務の期首残高 | 2,576 | 2,698 |
| 勤務費用 | 279 | 296 |
| 利息費用 | 2 | 2 |
| 数理計算上の差異の発生額 | 31 | 9 |
| 退職給付の支払額 | △191 | △246 |
| 退職給付債務の期末残高 | 2,698 | 2,760 |

（2）退職給付債務の期末残高と貸借対照表に計上された退職給付引当金の調整表

| | (百万円) | |
|---------------------|------------------------|------------------------|
| | 第38期 (2023年3月31日現在) | 第39期 (2024年3月31日現在) |
| 非積立型制度の退職給付債務 | 2,698 | 2,760 |
| 未積立退職給付債務 | 2,698 | 2,760 |
| 未認識数理計算上の差異 | △44 | △40 |
| 未認識過去勤務費用 | 0 | 0 |
| 貸借対照表に計上された負債と資産の純額 | 2,654 | 2,719 |
| 退職給付引当金 | 2,654 | 2,719 |
| 貸借対照表に計上された負債と資産の純額 | 2,654 | 2,719 |

(3) 退職給付費用及びその内訳項目の金額

(百万円)

| | 第38期 (自 2022年4月1日 至 2023年3月31日) | 第39期 (自 2023年4月1日 至 2024年3月31日) |
|-----------------|---------------------------------------|---------------------------------------|
| 勤務費用 | 279 | 296 |
| 利息費用 | 2 | 2 |
| 数理計算上の差異の費用処理額 | 22 | 13 |
| 過去勤務費用の費用処理額 | 34 | △0 |
| その他 | △4 | △4 |
| 確定給付制度に係る退職給付費用 | 334 | 307 |

(注) 上記退職給付費用以外に早期割増退職金として、前事業年度において24百万円、当事業年度において6百万円を営業外費用に計上しております。

(4) 数理計算上の計算基礎に関する事項

主要な数理計算上の計算基礎

| | 第38期 (2023年3月31日現在) | 第39期 (2024年3月31日現在) |
|-------|------------------------|------------------------|
| 割引率 | 0.09% | 0.09% |
| 予想昇給率 | 1.00%～3.56% | 1.00%～3.56% |

3. 確定拠出制度

当社の確定拠出制度への要拠出額は、前事業年度103百万円、当事業年度104百万円であります。

(税効果会計関係)

1. 繰延税金資産及び繰延税金負債の発生の主な原因別の内訳

| | 第38期 (2023年3月31日現在) | 第39期 (2024年3月31日現在) |
|-----------------|------------------------|------------------------|
| | (百万円) | (百万円) |
| 繰延税金資産 | | |
| 未払事業税 | 121 | 195 |
| 未払事業所税 | 9 | 9 |
| 賞与引当金 | 529 | 590 |
| 未払法定福利費 | 94 | 98 |
| 運用受託報酬 | 390 | 351 |
| 資産除去債務 | 15 | 17 |
| 減価償却超過額（一括償却資産） | 21 | 12 |
| 減価償却超過額 | 198 | 91 |
| 繰延資産償却超過額（税法上） | 297 | 331 |
| 退職給付引当金 | 812 | 832 |
| 時効後支払損引当金 | 33 | 22 |
| ゴルフ会員権評価損 | 7 | 6 |
| 関係会社株式評価損 | 345 | 761 |
| 投資有価証券評価損 | 4 | 4 |
| 減損損失 | — | 70 |
| その他 | 13 | 8 |
| その他有価証券評価差額金 | 0 | 0 |
| 繰延税金資産合計 | 2,895 | 3,406 |
| 繰延税金負債 | — | — |
| 繰延税金負債合計 | — | — |
| 繰延税金資産の純額 | 2,895 | 3,406 |

2. 法定実効税率と税効果会計適用後の法人税等の負担率との差異の原因となった主要な項目別の内訳

| | 第38期 (2023年3月31日現在) | 第39期 (2024年3月31日現在) |
|----------------------|------------------------|------------------------|
| 法定実効税率 | 30.62 % | 30.62 % |
| （調整） | | |
| 受取配当金等永久に益金に算入されない項目 | △3.69 % | △1.44 % |
| その他 | △0.06 % | △0.14 % |
| 税効果会計適用後の法人税等の負担率 | 26.87 % | 29.04 % |

(企業結合等関係)

当社（以下「AMOne」という）は、2016年7月13日付で締結した、DIAMアセットマネジメント株式会社（以下「DIAM」という）、みずほ投信投資顧問株式会社（以下「MHAM」という）、みずほ信託銀行株式会社（以下「TB」という）及び新光投信株式会社（以下「新光投信」という）（以下総称して「統合4社」という）間の「統合契約書」に基づき、2016年10月1日付で統合いたしました。

1. 結合当事企業

| 結合当事企業 | DIAM | MHAM | TB | 新光投信 |
|--------|------------------|------------------|------------------|------------------|
| 事業の内容 | 投資運用業務、投資助言・代理業務 | 投資運用業務、投資助言・代理業務 | 信託業務、銀行業務、投資運用業務 | 投資運用業務、投資助言・代理業務 |

2. 企業結合日

2016年10月1日

3. 企業結合の方法

①MHAMを吸収合併存続会社、新光投信を吸収合併消滅会社とする吸収合併、②TBを吸収分割会社、吸収合併後のMHAMを吸収分割承継会社とし、同社がTB資産運用部門に係る権利義務を承継する吸収分割、③DIAMを吸収合併存続会社、MHAMを吸収合併消滅会社とする吸収合併の順に実施しております。

4. 結合後企業の名称

アセットマネジメントOne株式会社

5. 企業結合の主な目的

当社は、株式会社みずほフィナンシャルグループ（以下「MHFG」という）及び第一生命ホールディングス株式会社（以下「第一生命」という）の資産運用ビジネス強化・発展に対する強力なコミットメントのもと、統合4社が長年にわたって培ってきた資産運用に係わる英知を結集し、MHFGと第一生命両社グループとの連携も最大限活用して、お客さまに最高水準のソリューションを提供するグローバルな運用会社としての飛躍を目指してまいります。

6. 合併比率

「3. 企業結合の方法」③の吸収合併における合併比率は以下の通りであります。

| 会社名 | DIAM (存続会社) | MHAM (消滅会社) |
|---------|----------------|----------------|
| 合併比率(*) | 1 | 0.0154 |

(*) 普通株式と種類株式を合算して算定しております。

7. 交付した株式数

「3. 企業結合の方法」③の吸収合併において、DIAMは、MHAMの親会社であるMHFGに対して、その所有するMHAMの普通株式103万8,408株につき、DIAMの普通株式490株及び議決権を有しないA種種類株式15,510株を交付しました。

8. 経済的持分比率（議決権比率）

MHFGが企業結合直前に所有していた当社に対する経済的持分比率 50.00%

MHFGが企業結合日に追加取得した当社に対する経済的持分比率 20.00%

MHFGの追加取得後の当社に対する経済的持分比率 70.00%

なお、MHFGが所有する議決権比率については50.00%から51.00%に異動しております。

9. 取得企業を決定するに至った主な根拠

「3. 企業結合の方法」③の吸収合併において、法的に消滅会社となるMHAMの親会社であるMHFGが、結合後企業の議決権の過半数を保有することになるため、企業結合の会計上はMHAMが取得企業に該当し、DIAMが被取得企業となるものです。

10. 会計処理

「企業結合に関する会計基準」（企業結合会計基準第21号 平成25年9月13日公表分）及び「企業結合会計基準及び事業分離等会計基準に関する適用指針」（企業会計基準適用指針第10号 平成25年9月13日公表分）に基づき、「3. 企業結合の方法」①の吸収合併及び②の吸収分割については共通支配下の取引として処理し、③の吸収合併については逆取得として処理しております。

11. 被取得企業に対してパーチェス法を適用した場合に関する事項

(1) 被取得企業の取得原価及びその内訳

| | | |
|-------|-----------|------------|
| 取得の対価 | MHAMの普通株式 | 144,212百万円 |
| 取得原価 | | 144,212百万円 |

(2) 発生したのれんの金額、発生原因、償却方法及び償却期間

| | |
|-------------------|---|
| a. 発生したのれん | 76,224百万円 |
| b. 発生原因 | 被取得企業から受け入れた資産及び引き受けた負債の純額と取得原価との差額によります。 |
| c. のれんの償却方法及び償却期間 | 20年間の均等償却 |

(3) 企業結合日に受け入れた資産及び引き受けた負債の額並びにその主な内訳

| | | |
|---------|---------------|-----------|
| a. 資産の額 | 資産合計 | 40,451百万円 |
| | うち現金・預金 | 11,605百万円 |
| | うち金銭の信託 | 11,792百万円 |
| b. 負債の額 | 負債合計 | 9,256百万円 |
| | うち未払手数料及び未払費用 | 4,539百万円 |

(注) 顧客関連資産に配分された金額及びそれに係る繰延税金負債は、資産の額及び負債の額には含まれておりません。

(4) のれん以外の無形固定資産に配分された金額及び主要な種類別の内訳並びに全体及び主要な種類別の加重平均償却期間

| | |
|------------------------|-----------|
| a. 無形固定資産に配分された金額 | 53,030百万円 |
| b. 主要な種類別の内訳 | |
| 顧客関連資産 | 53,030百万円 |
| c. 全体及び主要な種類別の加重平均償却期間 | |
| 顧客関連資産 | 16.9年 |

12. 被取得企業に対してパーチェス法を適用した場合の差額

(1) 貸借対照表項目

| | 第38期 (2023年3月31日現在) | 第39期 (2024年3月31日現在) |
|------|------------------------|------------------------|
| 流動資産 | －百万円 | －百万円 |
| 固定資産 | 68,921百万円 | 60,761百万円 |
| 資産合計 | 68,921百万円 | 60,761百万円 |
| 流動負債 | －百万円 | －百万円 |
| 固定負債 | 3,643百万円 | 1,957百万円 |
| 負債合計 | 3,643百万円 | 1,957百万円 |
| 純資産 | 65,278百万円 | 58,804百万円 |

(注) 固定資産及び資産合計には、のれん及び顧客関連資産の金額が含まれております。

| | | |
|--------|-----------|-----------|
| のれん | 51,451百万円 | 47,640百万円 |
| 顧客関連資産 | 20,947百万円 | 17,109百万円 |

(2) 損益計算書項目

| | 第38期 (自 2022年4月1日 至 2023年3月31日) | 第39期 (自 2023年4月1日 至 2024年3月31日) |
|--------------------------------------|---------------------------------------|---------------------------------------|
| 営業収益 | 一百万円 | 一百万円 |
| 営業利益 | △8,039百万円 | △7,649百万円 |
| 経常利益 | △8,039百万円 | △7,649百万円 |
| 税引前当期純利益 | △8,039百万円 | △7,649百万円 |
| 当期純利益 | △6,744百万円 | △6,474百万円 |
| 1株当たり当期純利益 | △168,617円97銭 | △161,850円28銭 |
| (注) 営業利益には、のれん及び顧客関連資産の償却額が含まれております。 | | |
| のれんの償却額 | 3,811百万円 | 3,811百万円 |
| 顧客関連資産の償却額 | 4,228百万円 | 3,837百万円 |

(資産除去債務関係)

当社は建物所有者との間で不動産賃貸借契約を締結しており、賃借期間終了時に原状回復する義務を有しているため、契約及び法令上の資産除去債務を認識しております。

なお、当該賃貸借契約に関連する長期差入保証金（敷金）が計上されているため、資産除去債務の負債計上に代えて、当該敷金の回収が最終的に見込めないと認められる金額を合理的に見積り、そのうち当期の負担に属する金額を費用計上し、直接減額しております。

(収益認識関係)

1. 収益の分解情報

収益の構成は次の通りです。

| | 第38期 (自 2022年4月1日 至 2023年3月31日) | 第39期 (自 2023年4月1日 至 2024年3月31日) |
|---------|---------------------------------------|---------------------------------------|
| 委託者報酬 | 95,739百万円 | 102,113百万円 |
| 運用受託報酬 | 14,651百万円 | 15,156百万円 |
| 投資助言報酬 | 2,048百万円 | 2,211百万円 |
| 成功報酬（注） | 1,499百万円 | 1,999百万円 |
| その他営業収益 | 23百万円 | 26百万円 |
| 合計 | 113,962百万円 | 121,507百万円 |

（注）成功報酬は、前事業年度においては損益計算書の運用受託報酬、当事業年度においては損益計算書の委託者報酬及び運用受託報酬に含めて表示しております。

2. 収益を理解するための基礎となる情報

収益を理解するための基礎となる情報は「重要な会計方針 6. 収益及び費用の計上基準」に記載の通りであります。

(セグメント情報等)

1. セグメント情報

当社は、資産運用業の単一セグメントであるため、記載を省略しております。

2. 関連情報

第38期（自 2022年4月1日 至 2023年3月31日）及び第39期（自 2023年4月1日 至 2024年3月31日）

(1) サービスごとの情報

サービス区分の決定方法は、損益計算書の営業収益の区分と同一であることから、サービスごとの営業収益の記載を省略しております。

(2) 地域ごとの情報

①営業収益

本邦の外部顧客に対する営業収益に区分した金額が損益計算書の営業収益の90%を超えるため、記載を省略しております。

②有形固定資産

本邦に所在している有形固定資産の金額が貸借対照表の有形固定資産の金額の90%を超えるため、記載を省略しております。

(3) 主要な顧客ごとの情報

特定の顧客に対する営業収益で損益計算書の営業収益の10%以上を占める相手先がないため、記載を省略しております。

(持分法損益等)

当社はPayPayアセットマネジメント株式会社の株式を取得し持分法適用関連会社としておりますが、重要性が乏しいため、関連会社に対する投資の金額等の記載を省略しております。

(関連当事者情報)

1. 関連当事者との取引

(1) 親会社及び法人主要株主等

第38期(自 2022年4月1日 至 2023年3月31日)

該当はありません。

第39期(自 2023年4月1日 至 2024年3月31日)

該当はありません。

(2) 子会社及び関連会社等

第38期(自 2022年4月1日 至 2023年3月31日)

該当はありません。

第39期(自 2023年4月1日 至 2024年3月31日)

該当はありません。

(3) 兄弟会社等

第38期(自 2022年4月1日 至 2023年3月31日)

| 属性 | 会社等の 名称 | 住所 | 資本金 又は 出資金 | 事業の 内容又は 職業 | 議決権 等の所有(被 所有)割合 | 関係内容 | | 取引の内容 | 取引金額 (百万円) | 科目 | 期末残高 (百万円) |
|---------------------------------|---------------|-----------------|------------------|-------------------|------------------------|------------|---------------------|----------------------|---------------|-----------|---------------|
| | | | | | | 役員の 兼任等 | 事業上 の関係 | | | | |
| 親 会 社 の 子 会 社 | 株式会社 みずほ銀行 | 東京都 千代田 区 | 14,040 億円 | 銀行業 | — | — | 当社設定 投資信託 の販売 | 投資信託 の販売代 行手数料 | 7,474 | 未払 手数料 | 1,579 |
| | みずほ証券株式 会社 | 東京都 千代田 区 | 1,251 億円 | 証券業 | — | — | 当社設定 投資信託 の販売 | 投資信託 の販売代 行手数料 | 13,932 | 未払 手数料 | 2,404 |

取引条件及び取引条件の決定方針等

(注1) 投資信託の販売代行手数料は、一般的取引条件を勘案した個別契約により決定しております。

(注2) 上記の取引金額には消費税等が含まれておりません。期末残高には、消費税等が含まれております。

第39期(自 2023年4月1日 至 2024年3月31日)

| 属性 | 会社等の 名称 | 住所 | 資本金 又は 出資金 | 事業の 内容又は 職業 | 議決権 等の所有(被 所有)割合 | 関係内容 | | 取引の内容 | 取引金額 (百万円) | 科目 | 期末残高 (百万円) |
|---------------------------------|---------------|-----------------|------------------|-------------------|------------------------|------------|---------------------|----------------------|---------------|-----------|---------------|
| | | | | | | 役員の 兼任等 | 事業上 の関係 | | | | |
| 親 会 社 の 子 会 社 | 株式会社 みずほ銀行 | 東京都 千代田 区 | 14,040 億円 | 銀行業 | — | — | 当社設定 投資信託 の販売 | 投資信託 の販売代 行手数料 | 8,140 | 未払 手数料 | 1,870 |
| | みずほ証券株式 会社 | 東京都 千代田 区 | 1,251 億円 | 証券業 | — | — | 当社設定 投資信託 の販売 | 投資信託 の販売代 行手数料 | 16,655 | 未払 手数料 | 3,137 |

取引条件及び取引条件の決定方針等

(注1) 投資信託の販売代行手数料は、一般的取引条件を勘案した個別契約により決定しております。

(注2) 上記の取引金額には消費税等が含まれておりません。期末残高には、消費税等が含まれております。

2. 親会社又は重要な関連会社に関する注記

(1) 親会社情報

株式会社みずほフィナンシャルグループ

(東京証券取引所及びニューヨーク証券取引所に上場)

(2) 重要な関連会社の要約財務諸表

該当はありません

(1株当たり情報)

| | 第38期 (自 2022年4月1日 至 2023年3月31日) | 第39期 (自 2023年4月1日 至 2024年3月31日) |
|--------------|---------------------------------------|---------------------------------------|
| 1株当たり純資産額 | 1,975,862円96銭 | 2,021,173円74銭 |
| 1株当たり当期純利益金額 | 345,535円19銭 | 321,310円79銭 |

(注1) 潜在株式調整後1株当たり当期純利益金額については、潜在株式が存在していないため記載しておりません。

(注2) 1株当たり当期純利益金額の算定上の基礎は、以下のとおりであります。

| | 第38期 (自 2022年4月1日 至 2023年3月31日) | 第39期 (自 2023年4月1日 至 2024年3月31日) |
|----------------------------|---------------------------------------|---------------------------------------|
| 当期純利益金額 | 13,821百万円 | 12,852百万円 |
| 普通株主及び普通株主と同等の株主に帰属しない金額 | — | — |
| 普通株式及び普通株式と同等の株式に係る当期純利益金額 | 13,821百万円 | 12,852百万円 |
| 普通株式及び普通株式と同等の株式の期中平均株式数 | 40,000株 | 40,000株 |
| (うち普通株式) | (24,490株) | (24,490株) |
| (うちA種種類株式) | (15,510株) | (15,510株) |

(注1) A種種類株式は、剰余金の配当請求権及び残余財産分配請求権について普通株式と同等の権利を有しているため、1株当たり情報の算定上、普通株式に含めて計算しています。

独立監査人の中間監査報告書

2024年11月22日

アセットマネジメントOne株式会社

取締役会 御中

EY新日本有限責任監査法人

東京事務所

指定有限責任社員 公認会計士 森 重 俊 寛
業務執行社員

指定有限責任社員 公認会計士 稲 葉 宏 和
業務執行社員

中間監査意見

当監査法人は、金融商品取引法第193条の2第1項の規定に基づく監査証明を行うため、「委託会社等の経理状況」に掲げられているアセットマネジメントOne株式会社の2024年4月1日から2025年3月31日までの第40期事業年度の中間会計期間（2024年4月1日から2024年9月30日まで）に係る中間財務諸表、すなわち、中間貸借対照表、中間損益計算書、中間株主資本等変動計算書、重要な会計方針及びその他の注記について中間監査を行った。

当監査法人は、上記の中間財務諸表が、我が国において一般に公正妥当と認められる中間財務諸表の作成基準に準拠して、アセットマネジメントOne株式会社の2024年9月30日現在の財政状態及び同日をもって終了する中間会計期間（2024年4月1日から2024年9月30日まで）の経営成績に関する有用な情報を表示しているものと認める。

中間監査意見の根拠

当監査法人は、我が国において一般に公正妥当と認められる中間監査の基準に準拠して中間監査を行った。中間監査の基準における当監査法人の責任は、「中間財務諸表監査における監査人の責任」に記載されている。当監査法人は、我が国における職業倫理に関する規定に従って、会社から独立しており、また、監査人としてのその他の倫理上の責任を果たしている。当監査法人は、中間監査の意見表明の基礎となる十分かつ適切な監査証拠を入手したと判断している。

中間財務諸表に対する経営者及び監査等委員会の責任

経営者の責任は、我が国において一般に公正妥当と認められる中間財務諸表の作成基準に準拠して中間財務諸表を作成し有用な情報を表示することにある。これには、不正又は誤謬による重要な虚偽表示のない中間財務諸表を作成し有用な情報を表示するために経営者が必要と判断した内部統制を整備及び運用することが含まれる。

中間財務諸表を作成するに当たり、経営者は、継続企業の前提に基づき中間財務諸表を作成することが適切であるかどうかを評価し、我が国において一般に公正妥当と認められる中間財務諸表の作成基準に基づいて継続企業に関する事項を開示する必要がある場合には当該事項を開示する責任がある。

監査等委員会の責任は、財務報告プロセスの整備及び運用における取締役の職務の執行を監視することにある。

中間財務諸表監査における監査人の責任

監査人の責任は、監査人が実施した中間監査に基づいて、全体として中間財務諸表の有用な情報の表示に関して投資者の判断を損なうような重要な虚偽表示がないかどうかの合理的な保証を得て、中間監査報告書において独立の立場から中間財務諸表に対する意見を表明することにある。虚偽表示は、不正又は誤謬により発生する可能性があり、個別に又は集計すると、中間財務諸表の利用者の意思決定に影響を与えると合理的に見込まれる場合に、重要性があると判断される。

監査人は、我が国において一般に公正妥当と認められる中間監査の基準に従って、中間監査の過程を通じて、職業的専門家としての判断を行い、職業的懐疑心を保持して以下を実施する。

- ・ 不正又は誤謬による中間財務諸表の重要な虚偽表示リスクを識別し、評価する。また、重要な虚偽表示リスクに対応する中間監査手続を立案し、実施する。中間監査手続の選択及び適用は監査人の判断による。さらに、中間監査の意見表明の基礎となる十分かつ適切な監査証拠を入手する。なお、中間監査手続は、年度監査と比べて監査手続の一部が省略され、監査人の判断により、不正又は誤謬による中間財務諸表の重要な虚偽表示リスクの評価に基づいて、分析的手続等を中心とした監査手続に必要な応じて追加の監査手続が選択及び適用される。
- ・ 中間財務諸表監査の目的は、内部統制の有効性について意見表明するためのものではないが、監査人は、リスク評価の実施に際して、状況に応じた適切な中間監査手続を立案するために、中間財務諸表の作成と有用な情報の表示に関連する内部統制を検討する。
- ・ 経営者が採用した会計方針及びその適用方法並びに経営者によって行われた会計上の見積りの合理性及び関連する注記事項の妥当性を評価する。
- ・ 経営者が継続企業を前提として中間財務諸表を作成することが適切であるかどうか、また、入手した監査証拠に基づき、継続企業の前提に重要な疑義を生じさせるような事象又は状況に関して重要な不確実性が認められるかどうか結論付ける。継続企業の前提に関する重要な不確実性が認められる場合は、中間監査報告書において中間財務諸表の注記事項に注意を喚起すること、又は重要な不確実性に関する中間財務諸表の注記事項が適切でない場合は、中間財務諸表に対して除外事項付意見を表明することが求められている。監査人の結論は、中間監査報告書日までに入手した監査証拠に基づいているが、将来の事象や状況により、企業は継続企業として存続できなくなる可能性がある。
- ・ 中間財務諸表の表示及び注記事項が、我が国において一般に公正妥当と認められる中間財務諸表の作成基準に準拠しているかどうかとともに、関連する注記事項を含めた中間財務諸表の表示、構成及び内容、並びに中間財務諸表が基礎となる取引や会計事象に関して有用な情報を表示しているかどうかを評価する。

監査人は、監査等委員会に対して、計画した中間監査の範囲とその実施時期、中間監査の実施過程で識別した内部統制の重要な不備を含む中間監査上の重要な発見事項、及び中間監査の基準で求められているその他の事項について報告を行う。

監査人は、監査等委員会に対して、独立性についての我が国における職業倫理に関する規定を遵守したこと、並びに監査人の独立性に影響を与えると合理的に考えられる事項、及び阻害要因を除去するための対応策を講じている場合又は阻害要因を許容可能な水準にまで軽減するためのセーフガードを適用している場合はその内容について報告を行う。

利害関係

会社と当監査法人又は業務執行社員との間には、公認会計士法の規定により記載すべき利害関係はない。

以 上

(注1) 上記の中間監査報告書の原本は当社（有価証券報告書提出会社）が別途保管しております。

(注2) XBR Lデータは監査の対象には含まれておりません。

(1) 中間貸借対照表

(単位：百万円)

| | 第40期中間会計期間末 (2024年9月30日現在) |
|-----------|-------------------------------|
| (資産の部) | |
| 流動資産 | |
| 現金・預金 | 30,451 |
| 有価証券 | 0 |
| 金銭の信託 | 31,850 |
| 未収委託者報酬 | 19,361 |
| 未収運用受託報酬 | 3,548 |
| 未収投資助言報酬 | 315 |
| 未収収益 | 9 |
| 前払費用 | 1,538 |
| その他 | 2,282 |
| 流動資産計 | 89,360 |
| 固定資産 | |
| 有形固定資産 | 1,040 |
| 建物 | ※1 888 |
| 器具備品 | ※1 146 |
| リース資産 | ※1 4 |
| 建設仮勘定 | 0 |
| 無形固定資産 | 4,122 |
| ソフトウェア | 3,011 |
| ソフトウェア仮勘定 | 1,111 |
| 電話加入権 | 0 |
| 投資その他の資産 | 8,024 |
| 投資有価証券 | 183 |
| 関係会社株式 | 3,840 |
| 長期差入保証金 | 764 |
| 繰延税金資産 | 3,085 |
| その他 | 150 |
| 固定資産計 | 13,188 |
| 資産合計 | 102,548 |

(単位：百万円)

| | 第40期中間会計期間末 (2024年9月30日現在) |
|--------------|-------------------------------|
| (負債の部) | |
| 流動負債 | |
| 預り金 | 552 |
| リース債務 | 1 |
| 未払金 | 8,577 |
| 未払収益分配金 | 0 |
| 未払償還金 | 0 |
| 未払手数料 | 8,466 |
| その他未払金 | 108 |
| 未払費用 | 7,321 |
| 未払法人税等 | 3,650 |
| 未払消費税等 | ※2 1,191 |
| 契約負債 | 7 |
| 賞与引当金 | 916 |
| 役員賞与引当金 | 28 |
| 流動負債計 | 22,247 |
| 固定負債 | |
| リース債務 | 3 |
| 退職給付引当金 | 2,720 |
| 時効後支払損引当金 | 64 |
| 固定負債計 | 2,787 |
| 負債合計 | 25,035 |
| (純資産の部) | |
| 株主資本 | |
| 資本金 | 2,000 |
| 資本剰余金 | 19,552 |
| 資本準備金 | 2,428 |
| その他資本剰余金 | 17,124 |
| 利益剰余金 | 55,960 |
| 利益準備金 | 123 |
| その他利益剰余金 | 55,837 |
| 別途積立金 | 31,680 |
| 繰越利益剰余金 | 24,157 |
| 株主資本計 | 77,513 |
| 評価・換算差額等 | |
| その他有価証券評価差額金 | △0 |
| 評価・換算差額等計 | △0 |
| 純資産合計 | 77,513 |
| 負債・純資産合計 | 102,548 |

(2) 中間損益計算書

(単位：百万円)

| | | 第40期中間会計期間 (自 2024年4月1日 至 2024年9月30日) | |
|------------|--------|--|--------|
| 営業収益 | | | |
| 委託者報酬 | | 55,266 | |
| 運用受託報酬 | | 8,186 | |
| 投資助言報酬 | | 1,200 | |
| その他営業収益 | | 13 | |
| | 営業収益計 | | 64,667 |
| 営業費用 | | | |
| 支払手数料 | | 24,284 | |
| 広告宣伝費 | | 157 | |
| 公告費 | | 0 | |
| 調査費 | | 18,581 | |
| 調査費 | | 6,728 | |
| 委託調査費 | | 11,853 | |
| 委託計算費 | | 278 | |
| 営業雑経費 | | 355 | |
| 通信費 | | 19 | |
| 印刷費 | | 234 | |
| 協会費 | | 33 | |
| 諸会費 | | 29 | |
| 支払販売手数料 | | 39 | |
| | 営業費用計 | | 43,658 |
| 一般管理費 | | | |
| 給料 | | 5,154 | |
| 役員報酬 | | 89 | |
| 給料・手当 | | 5,002 | |
| 賞与 | | 63 | |
| 交際費 | | 27 | |
| 寄付金 | | 5 | |
| 旅費交通費 | | 105 | |
| 租税公課 | | 298 | |
| 不動産賃借料 | | 583 | |
| 退職給付費用 | | 210 | |
| 固定資産減価償却費 | ※1 | 790 | |
| 福利厚生費 | | 29 | |
| 修繕費 | | 0 | |
| 賞与引当金繰入額 | | 916 | |
| 役員賞与引当金繰入額 | | 28 | |
| 機器リース料 | | 0 | |
| 事務委託費 | | 1,607 | |
| 事務用消耗品費 | | 19 | |
| 器具備品費 | | 0 | |
| 諸経費 | | 154 | |
| | 一般管理費計 | | 9,933 |
| 営業利益 | | | 11,075 |

(単位：百万円)

| 第40期中間会計期間 (自 2024年4月1日 至 2024年9月30日) | | |
|--|-----|--------|
| 営業外収益 | | |
| 受取利息 | 2 | |
| 受取配当金 | 448 | |
| 時効成立分配金・償還金 | 0 | |
| 為替差益 | 26 | |
| 金銭の信託運用益 | 2 | |
| 雑収入 | 6 | |
| 時効後支払損引当金戻入額 | 7 | |
| 営業外収益計 | | 494 |
| 営業外費用 | | |
| 早期割増退職金 | 6 | |
| 営業外費用計 | | 6 |
| 経常利益 | | 11,563 |
| 特別損失 | | |
| 固定資産除却損 | 3 | |
| 関係会社株式評価損 | 31 | |
| 特別損失計 | | 35 |
| 税引前中間純利益 | | 11,528 |
| 法人税、住民税及び事業税 | | 3,685 |
| 法人税等調整額 | | 320 |
| 法人税等合計 | | 4,006 |
| 中間純利益 | | 7,522 |

(3) 中間株主資本等変動計算書

第40期中間会計期間（自 2024年4月1日 至 2024年9月30日）

(単位：百万円)

| | 株主資本 | | | | | | |
|-----------------------------------|-------|-------|--------------|-------------|-----------|-----------|-------------|
| | 資本金 | 資本剰余金 | | | 利益剰余金 | | |
| | | 資本準備金 | その他 資本剰余金 | 資本剰余金 合計 | 利益 準備金 | その他利益剰余金 | |
| | | | | | | 別途 積立金 | 繰越利益 剰余金 |
| 当期首残高 | 2,000 | 2,428 | 17,124 | 19,552 | 123 | 31,680 | 27,490 |
| 当中間期変動額 | | | | | | | |
| 剰余金の配当 | | | | | | | △10,855 |
| 中間純利益 | | | | | | | 7,522 |
| 株主資本以 外の項目の 当中間期変 動額(純額) | | | | | | | |
| 当中間期変動額 合計 | — | — | — | — | — | — | △3,333 |
| 当中間期末残高 | 2,000 | 2,428 | 17,124 | 19,552 | 123 | 31,680 | 24,157 |

| | 株主資本 | | 評価・換算差額等 | | 純資産 合計 |
|-----------------------------------|-------------|------------|----------------------|----------------|-----------|
| | 利益剰余金 | 株主資本 合計 | その他 有価証券 評価差額金 | 評価・換算 差額等合計 | |
| | 利益剰余金 合計 | | | | |
| 当期首残高 | 59,294 | 80,846 | △0 | △0 | 80,846 |
| 当中間期変動額 | | | | | |
| 剰余金の配当 | △10,855 | △10,855 | | | △10,855 |
| 中間純利益 | 7,522 | 7,522 | | | 7,522 |
| 株主資本以 外の項目の 当中間期変 動額(純額) | | | 0 | 0 | 0 |
| 当中間期変動額 合計 | △3,333 | △3,333 | 0 | 0 | △3,333 |
| 当中間期末残高 | 55,960 | 77,513 | △0 | △0 | 77,513 |

重要な会計方針

| | |
|--------------------------|---|
| 1. 有価証券の評価基準及び評価方法 | <p>(1) 子会社株式及び関連会社株式 移動平均法による原価法</p> <p>(2) その他有価証券 市場価格のない株式等以外のもの 中間決算日の市場価格等に基づく時価法 (評価差額は全部純資産直入法により処理し、売却原価は移動平均法により算定) 市場価格のない株式等 移動平均法による原価法</p> |
| 2. 金銭の信託の評価基準及び評価方法 | 時価法 |
| 3. 固定資産の減価償却の方法 | <p>(1) 有形固定資産(リース資産を除く) 定率法を採用しております。ただし、2016年4月1日以降に取得した建物附属設備については、定額法を採用しております。 なお、主な耐用年数は次のとおりであります。 建物 … 8～18年 器具備品 … 3～20年</p> <p>(2) 無形固定資産(リース資産を除く) 定額法を採用しております。 なお、自社利用のソフトウェアについては、社内における利用可能期間(5年)に基づく定額法を採用しております。</p> <p>(3) リース資産 所有権移転外ファイナンス・リース取引に係るリース資産 リース期間を耐用年数とし、残存価額を零とする定額法を採用しております。</p> |
| 4. 外貨建の資産及び負債の本邦通貨への換算基準 | 外貨建金銭債権債務は、中間決算日の直物等為替相場により円貨に換算し、換算差額は損益として処理しております。 |
| 5. 引当金の計上基準 | <p>(1) 賞与引当金は、従業員に対して支給する賞与の支出に充てるため、将来の支給見込額に基づき当中間会計期間に見合う分を計上しております。</p> <p>(2) 役員賞与引当金は、役員に対して支給する賞与の支出に充てるため、将来の支給見込額に基づき当中間会計期間に見合う分を計上しております。</p> <p>(3) 退職給付引当金は、従業員の退職給付に備えるため、退職一時金制度について、当事業年度末における退職給付債務の見込額に基づき当中間会計期間末において発生していると認められる額を計上しております。</p> <p>①退職給付見込額の期間帰属方法 退職給付債務の算定にあたり、退職給付見込額を当中間会計期間末までの期間に帰属させる方法については、給付算定式基準によっております。</p> <p>②数理計算上の差異及び過去勤務費用の費用処理方法 過去勤務費用については、その発生時の従業員の平均残存勤務期間内の一定の年数(5年)による定額法により按分した額を費用処理しております。 数理計算上の差異については、各事業年度の発生時の従業員の平均残存勤務期間内の一定の年数(5年または10年)による定額法により按分した額を、それぞれ発生の翌事業年度から費用処理しております。</p> <p>(4) 時効後支払損引当金は、時効成立のため利益計上した収益分配金及び償還金について、受益者からの今後の支払請求に備えるため、過去の支払実績に基づく将来の支払見込額を計上しております。</p> |
| 6. 収益及び費用の計上基準 | 当社は、資産運用サービスから委託者報酬、運用受託報酬及び投資助言報酬を稼得しております。これらには成功報酬が含まれる |

場合があります。

(1) 委託者報酬

委託者報酬は、投資信託の信託約款に基づき、日々の純資産総額に対する一定割合として認識され、確定した報酬を投資信託によって主に年2回受取ります。当該報酬は期間の経過とともに履行義務が充足されるという前提に基づき、投資信託の運用期間にわたり収益として認識しております。

(2) 運用受託報酬

運用受託報酬は、投資顧問契約で定められた報酬に基づき、確定した報酬を顧問口座によって主に年1回又は2回受取ります。当該報酬は期間の経過とともに履行義務が充足されるという前提に基づき、顧問口座の運用期間にわたり収益として認識しております。

(3) 投資助言報酬

投資助言報酬は、投資助言契約で定められた報酬に基づき、確定した報酬を顧問口座によって主に年2回又は4回受取ります。当該報酬は期間の経過とともに履行義務が充足されるという前提に基づき、顧問口座の運用期間にわたり収益として認識しております。

(4) 成功報酬

成功報酬は、対象となる投資信託または顧問口座の特定のベンチマークまたはその他のパフォーマンス目標を上回る超過運用益に対する一定割合として認識されます。当該報酬は成功報酬を受領する権利が確定した時点で収益として認識しております。

注記事項

(中間貸借対照表関係)

| 項目 | 第40期中間会計期間末 (2024年9月30日現在) |
|--------------------|---|
| ※1. 有形固定資産の減価償却累計額 | <div>建物 … 685百万円</div> <div>器具備品 … 609百万円</div> <div>リース資産 … 4百万円</div> |
| ※2. 消費税等の取扱い | 仮払消費税等及び仮受消費税等は相殺のうえ、「未払消費税等」として表示しております。 |

(中間損益計算書関係)

| 項目 | 第40期中間会計期間 (自 2024年4月1日 至 2024年9月30日) |
|-------------|--|
| ※1. 減価償却実施額 | <div>有形固定資産 … 76百万円</div> <div>無形固定資産 … 713百万円</div> |

(中間株主資本等変動計算書関係)

第40期中間会計期間 (自 2024年4月1日 至 2024年9月30日)

1. 発行済株式の種類及び総数に関する事項

| 発行済株式の種類 | 当事業年度期首 株式数 (株) | 当中間会計期間 増加株式数 (株) | 当中間会計期間 減少株式数 (株) | 当中間会計期間末 株式数 (株) |
|----------|--------------------|----------------------|----------------------|---------------------|
| 普通株式 | 24,490 | — | — | 24,490 |
| A種種類株式 | 15,510 | — | — | 15,510 |
| 合計 | 40,000 | — | — | 40,000 |

2. 配当に関する事項

(1) 配当金支払額

| 決議 | 株式の 種類 | 配当金 (財 産) の 総額 (百万円) | 1株当たり 配当額 (円) | 基準日 | 効力発生日 |
|-----------------------|------------|-------------------------------|---------------------|------------|------------|
| 2024年3月15日 みなし株主総会 | 普通株式 | 575 | 14,390 | 2024年4月1日 | 2024年4月1日 |
| | A種種類 株式 | | | | |
| 2024年6月17日 定時株主総会 | 普通株式 | 10,280 | 257,000 | 2024年3月31日 | 2024年6月18日 |
| | A種種類 株式 | | | | |

会社法第319条第1項に基づき、2024年3月15日に決議があったものとみなされた株主総会での配当決議は当社の子会社であったAsset Management One USA Inc. (以下「AM-One USA」という) の全株式の現物配当であります。

本現物配当は、株式会社みずほフィナンシャルグループ (以下「MHFG」という) の子会社である米州みずほLLC (以下「米州みずほ」という) が、2024年10月1日に米国外国銀行規制上の中間持株会社へ移行することに伴う規制上の対応として実施したものです。

当社が100%保有していたAM-One USAの議決権は、本現物配当後、米州みずほが議決権の51%を、第一生命ホールディングス株式会社 (以下「DL」という) が議決権の49%をそれぞれ保有します。当社を通じてMHFGとDLが間接的に保有していたAM-One USA株式の議決権比率と同等となります。

- (2) 基準日が当中間会計期間に属する配当のうち、配当の効力発生日が当中間会計期間後となるもの
該当事項はありません。

(金融商品関係)

第40期中間会計期間末 (2024年9月30日現在)

1. 金融商品の時価等に関する事項

2024年9月30日における中間貸借対照表計上額、時価及びこれらの差額については、次のとおりであります。

| | 中間貸借対照表計上額 (百万円) | 時価 (百万円) | 差額 (百万円) |
|----------------------|---------------------|-------------|-------------|
| (1) 有価証券 | 0 | 0 | — |
| (2) 金銭の信託 | 31,850 | 31,850 | — |
| (3) 投資有価証券 其他有価証券 | 0 | 0 | — |
| 資産計 | 31,852 | 31,852 | — |

(注) 現金・預金、未収委託者報酬、未収運用受託報酬及び未払手数料は、短期間で決済されるため時価が帳簿価額に近似するものであることから、注記を省略しております。

2. 金融商品の時価のレベルごとの内訳等に関する事項

金融商品の時価を、時価の算定に係るインプットの観察可能性及び重要性に応じて、以下の3つのレベルに分類しております。

レベル1の時価：観察可能な時価の算定に係るインプットのうち、活発な市場において形成される当該時価の算定の対象となる資産又は負債に関する相場価格により算定した時価

レベル2の時価：観察可能な時価の算定に係るインプットのうち、レベル1のインプット以外の時価の算定に係るインプットを用いて算定した時価

レベル3の時価：観察できない時価の算定に係るインプットを使用して算定した時価

時価の算定に重要な影響を与えるインプットを複数使用している場合には、それらのインプットがそれぞれ属するレベルのうち、時価の算定における優先順位が最も低いレベルに時価を分類しております。

時価で中間貸借対照表に計上している金融商品

| 区分 | 時価 (百万円) | | | |
|--------|----------|--------|------|--------|
| | レベル1 | レベル2 | レベル3 | 合計 |
| 有価証券 | — | 0 | — | 0 |
| 金銭の信託 | — | 31,850 | — | 31,850 |
| 投資有価証券 | | | | |
| 其他有価証券 | — | 0 | — | 0 |
| 資産計 | — | 31,852 | — | 31,852 |

(注1) 時価の算定に用いた評価技法及び時価の算定に係るインプットの説明

有価証券

有価証券は市場における取引価格が存在しない投資信託であり、基準価額を時価としております。

金銭の信託

信託財産は、主として投資信託、デリバティブ取引、その他の資産（銀行預金・委託証拠金等）で構成されております。

信託財産を構成する金融商品の時価について、投資信託は基準価額、デリバティブ取引は、取引相手先金融機関より提示された価格によっております。また、その他の資産については短期間で決済されるため、時価は帳簿価額とほぼ等しいことから、当該帳簿価額によっております。

投資有価証券

投資有価証券は市場における取引価格が存在しない投資信託であり、基準価額を時価としております。

(注2) 市場価格のない株式等の貸借対照表計上額は次の通りであります。
これらについては、「金融商品の時価等の開示に関する適用指針」(企業会計基準適用指針第19号2020年3月31日)第5項に従い、金融商品の時価等及び時価のレベルごとの内訳等に関する事項で開示している表中には含めておりません。

| 区分 | 中間貸借対照表計上額 (百万円) |
|-----------------|---------------------|
| 投資有価証券(その他有価証券) | |
| 非上場株式 | 182 |
| 関係会社株式 | |
| 非上場株式 | 3,840 |

(有価証券関係)

第40期中間会計期間末
(2024年9月30日現在)

1. 子会社株式及び関連会社株式

子会社株式及び関連会社株式(中間貸借対照表計上額3,840百万円)については市場価格がないことから、貸借対照表日における時価及び貸借対照表計上額と当該時価との差額の記載は省略しております。

2. その他有価証券

| 区 分 | 中間貸借対照表 計上額(百万円) | 取得原価 (百万円) | 差額 (百万円) |
|------------------------------------|---------------------|---------------|-------------|
| 中間貸借対照表計上額が 取得原価を超えるもの 投資信託 | - | - | - |
| 小計 | - | - | - |
| 中間貸借対照表計上額が 取得原価を超えないもの 投資信託 | 1 | 2 | △0 |
| 小計 | 1 | 2 | △0 |
| 合計 | 1 | 2 | △0 |

(注) 非上場株式(中間貸借対照表計上額182百万円)については、市場価格がないことから、上表に含めておりません。

(持分法損益等)

当社はPayPayアセットマネジメント株式会社の株式を取得し持分法適用関連会社としておりますが、重要性が乏しいため、関連会社に対する投資の金額等の記載を省略しております。

(企業結合等関係)

当社（以下「AMOne」という）は、2016年7月13日付で締結した、DIAMアセットマネジメント株式会社（以下「DIAM」という）、みずほ投信投資顧問株式会社（以下「MHAM」という）、みずほ信託銀行株式会社（以下「TB」という）及び新光投信株式会社（以下「新光投信」という）（以下総称して「統合4社」という）間の「統合契約書」に基づき、2016年10月1日付で統合いたしました。

1. 結合当事企業

| 結合当事企業 | DIAM | MHAM | TB | 新光投信 |
|--------|------------------|------------------|------------------|------------------|
| 事業の内容 | 投資運用業務、投資助言・代理業務 | 投資運用業務、投資助言・代理業務 | 信託業務、銀行業務、投資運用業務 | 投資運用業務、投資助言・代理業務 |

2. 企業結合日

2016年10月1日

3. 企業結合の方法

①MHAMを吸収合併存続会社、新光投信を吸収合併消滅会社とする吸収合併、②TBを吸収分割会社、吸収合併後のMHAMを吸収分割承継会社とし、同社がTB資産運用部門に係る権利義務を承継する吸収分割、③DIAMを吸収合併存続会社、MHAMを吸収合併消滅会社とする吸収合併の順に実施しております。

4. 結合後企業の名称

アセットマネジメントOne株式会社

5. 企業結合の主な目的

当社は、株式会社みずほフィナンシャルグループ（以下「MHFG」という）及び第一生命ホールディングス株式会社（以下「第一生命」という）の資産運用ビジネス強化・発展に対する強力なコミットメントのもと、統合4社が長年にわたって培ってきた資産運用に係わる英知を結集し、MHFGと第一生命両社グループとの連携も最大限活用して、お客さまに最高水準のソリューションを提供するグローバルな運用会社としての飛躍を目指してまいります。

6. 合併比率

「3. 企業結合の方法」③の吸収合併における合併比率は以下の通りであります。

| 会社名 | DIAM (存続会社) | MHAM (消滅会社) |
|---------|----------------|----------------|
| 合併比率(*) | 1 | 0.0154 |

(*) 普通株式と種類株式を合算して算定しております。

7. 交付した株式数

「3. 企業結合の方法」③の吸収合併において、DIAMは、MHAMの親会社であるMHFGに対して、その所有するMHAMの普通株式103万8,408株につき、DIAMの普通株式490株及び議決権を有しないA種種類株式15,510株を交付しました。

8. 経済的持分比率（議決権比率）

MHFGが企業結合直前に所有していた当社に対する経済的持分比率 50.00%

MHFGが企業結合日に追加取得した当社に対する経済的持分比率 20.00%

MHFGの追加取得後の当社に対する経済的持分比率 70.00%

なお、MHFGが所有する議決権比率については50.00%から51.00%に異動しております。

9. 取得企業を決定するに至った主な根拠

「3. 企業結合の方法」③の吸収合併において、法的に消滅会社となるMHAMの親会社であるMHFGが、結合後企業の議決権の過半数を保有することになるため、企業結合の会計上はMHAMが取得企業に該当し、DIAMが被取得企業となるものです。

10. 会計処理

「企業結合に関する会計基準」（企業結合会計基準第21号 平成25年9月13日公表分）及び「企業結合会計基準及び事業分離等会計基準に関する適用指針」（企業会計基準適用指針第10号 平成25年9月13日公表分）に基づき、「3. 企業結合の方法」①の吸収合併及び②の吸収分割については共通支配下の取引として処理し、③の吸収合併については逆取得として処理しております。

11. 被取得企業に対してパーチェス法を適用した場合に関する事項

(1) 中間財務諸表に含まれる被取得企業の業績の期間

2024年4月1日から2024年9月30日まで

(2) 被取得企業の取得原価及びその内訳

取得の対価 MHAMの普通株式 144,212百万円

取得原価 144,212百万円

(3) 発生したのれんの金額、発生原因、償却方法及び償却期間

a. 発生したのれん 76,224百万円

b. 発生原因 被取得企業から受け入れた資産及び引き受けた負債の純額と取得原価との差額によります。

c. のれんの償却方法及び償却期間 20年間の均等償却

(4) 企業結合日に受け入れた資産及び引き受けた負債の額並びにその主な内訳

a. 資産の額 資産合計 40,451百万円

うち現金・預金 11,605百万円

うち金銭の信託 11,792百万円

b. 負債の額 負債合計 9,256百万円

うち未払手数料及び未払費用 4,539百万円

(注) 顧客関連資産に配分された金額及びそれに係る繰延税金負債は、資産の額及び負債の額には含まれておりません。

(5) のれん以外の無形固定資産に配分された金額及び主要な種類別の内訳並びに全体及び主要な種類別の加重平均償却期間

a. 無形固定資産に配分された金額 53,030百万円

b. 主要な種類別の内訳

顧客関連資産 53,030百万円

c. 全体及び主要な種類別の加重平均償却期間

顧客関連資産 16.9年

12. 被取得企業に対してパーチェス法を適用した場合の差額

(1) 貸借対照表項目

| | |
|------|-----------|
| 流動資産 | －百万円 |
| 固定資産 | 57,453百万円 |
| 資産合計 | 57,453百万円 |
| 流動負債 | －百万円 |
| 固定負債 | 1,750百万円 |
| 負債合計 | 1,750百万円 |
| 純資産 | 55,702百万円 |

(注) 固定資産及び資産合計には、のれんの金額45,734百万円及び顧客関連資産の金額15,385百万円が含まれております。

(2) 損益計算書項目

| | |
|------------|-------------|
| 営業収益 | －百万円 |
| 営業利益 | △3,629百万円 |
| 経常利益 | △3,629百万円 |
| 税引前中間純利益 | △3,629百万円 |
| 中間純利益 | △3,101百万円 |
| 1株当たり中間純利益 | △77,541円29銭 |

(注) 営業利益には、のれんの償却額1,905百万円及び顧客関連資産の償却額1,723百万円が含まれております。

(資産除去債務関係)

当社は建物所有者との間で不動産賃貸借契約を締結しており、賃借期間終了時に原状回復する義務を有しているため、契約及び法令上の資産除去債務を認識しております。

なお、当該賃貸借契約に関連する長期差入保証金（敷金）が計上されているため、資産除去債務の負債計上に代えて、当該敷金の回収が最終的に見込めないと認められる金額を合理的に見積り、そのうち当期の負担に属する金額を費用計上し、直接減額しております。

(収益認識関係)

1. 収益の分解情報

当中間会計期間の収益の構成は次の通りです。

第40期中間会計期間
(自 2024年4月1日 至 2024年9月30日)

| | |
|---------|-----------|
| 委託者報酬 | 55,266百万円 |
| 運用受託報酬 | 8,186百万円 |
| 投資助言報酬 | 1,200百万円 |
| 成功報酬 | －百万円 |
| その他営業収益 | 13百万円 |
| 合計 | 64,667百万円 |

2. 収益を理解するための基礎となる情報

収益を理解するための基礎となる情報は「重要な会計方針 6. 収益及び費用の計上基準」に記載の通りであります。

(セグメント情報等)

第40期中間会計期間（自 2024年4月1日 至 2024年9月30日）

1. セグメント情報

当社は、資産運用業の単一セグメントであるため、記載を省略しております。

2. 関連情報

(1) サービスごとの情報

サービス区分の決定方法は、損益計算書の営業収益の区分と同一であることから、サービスごとの営業収益の記載を省略しております。

(2) 地域ごとの情報

①営業収益

本邦の外部顧客に対する営業収益に区分した金額が損益計算書の営業収益の90%を超えるため、記載を省略しております。

②有形固定資産

本邦に所在している有形固定資産の金額が貸借対照表の有形固定資産の金額の90%を超えるため、記載を省略しております。

(3) 主要な顧客ごとの情報

特定の顧客に対する営業収益で損益計算書の営業収益の10%以上を占める相手先がないため、記載を省略しております。

(1株当たり情報)

| 第40期中間会計期間 (自 2024年4月1日 至 2024年9月30日) | |
|--|---------------|
| 1株当たり純資産額 | 1,937,834円09銭 |
| 1株当たり中間純利益金額 | 188,050円89銭 |

(注) 潜在株式調整後1株当たり中間純利益金額については、潜在株式が存在しないため記載しておりません。

1株当たり中間純利益金額の算定上の基礎は、以下のとおりであります。

| | 第40期中間会計期間 (自 2024年4月1日 至 2024年9月30日) |
|----------------------------|--|
| 中間純利益金額 | 7,522百万円 |
| 普通株主及び普通株主と同等の株主に帰属しない金額 | — |
| 普通株式及び普通株式と同等の株式に係る中間純利益金額 | 7,522百万円 |
| 普通株式及び普通株式と同等の株式の期中平均株式数 | 40,000株 |
| (うち普通株式) | (24,490株) |
| (うちA種種類株式) | (15,510株) |

(注) A種種類株式は、剰余金の配当請求権及び残余財産分配請求権について普通株式と同等の権利を有しているため、1株当たり情報の算定上、普通株式に含めて計算しています。

4【利害関係人との取引制限】

委託会社は、「金融商品取引法」の定めるところにより、利害関係人との取引について、次に掲げる行為が禁止されています。

- (1) 自己またはその取締役もしくは執行役との間における取引を行うことを内容とした運用を行うこと（投資者の保護に欠け、もしくは取引の公正を害し、または金融商品取引業の信用を失墜させるおそれがないものとして内閣府令で定めるものを除きます。）。
- (2) 運用財産相互間において取引を行うことを内容とした運用を行うこと（投資者の保護に欠け、もしくは取引の公正を害し、または金融商品取引業の信用を失墜させるおそれがないものとして内閣府令で定めるものを除きます。）。
- (3) 通常の実取引の条件と異なる条件であって取引の公正を害するおそれのある条件で、委託会社の親法人等（委託会社の総株主等の議決権の過半数を保有していることその他の当該金融商品取引業者と密接な関係を有する法人その他の団体として政令で定める要件に該当する者をいいます。以下（4）（5）において同じ。）または子法人等（委託会社が総株主等の議決権の過半数を保有していることその他の当該金融商品取引業者と密接な関係を有する法人その他の団体として政令で定める要件に該当する者をいいます。以下同じ。）と有価証券の売買その他の取引または店頭デリバティブ取引を行うこと。
- (4) 委託会社の親法人等または子法人等の利益を図るため、その行う投資運用業に関して運用の方針、運用財産の額もしくは市場の状況に照らして不必要な取引を行うことを内容とした運用を行うこと。
- (5) 上記（3）（4）に掲げるもののほか、委託会社の親法人等または子法人等が関与する行為であって、投資者の保護に欠け、もしくは取引の公正を害し、または金融商品取引業の信用を失墜させるおそれのあるものとして内閣府令で定める行為。

5【その他】

- (1) 定款の変更、事業譲渡又は事業譲受、出資の状況その他の重要事項

委託会社は2024年12月25日付でPayPayアセットマネジメント株式会社が実施した第三者割当増資を引き受け、同社への出資比率が23.4%から49.9%に引き上がりました。

- (2) 訴訟事件その他の重要事項

委託会社およびファンドに重要な影響を与えた事実、または与えると予想される事実はありません。

約 款

追加型証券投資信託

[グローバル・アロケーション・オープンAコース（年1回決算・為替ヘッジなし）] 約 款

運用の基本方針

約款第19条の規定に基づき、委託者の定める運用の基本方針は、次のとおりとします。

1. 基本方針

この投資信託は、投資信託証券を主要投資対象として、投資信託財産の成長を目指して運用を行います。

2. 運用方法

(1) 投資対象

投資信託証券を主要投資対象とします。

(2) 投資態度

①以下の投資信託証券への投資を通じて、世界各国の様々な資産への分散投資と為替取引で得られる収益の獲得による投資信託財産の成長を目指して運用を行います。

ルクセンブルグ籍外国投資法人 ブラックロック・グローバル・ファンズ・グローバル・アロケーション・ファンド・クラスX（以下「アロケーション・ファンド」といいます。） 米ドル建投資証券
内国証券投資信託（親投資信託） 国内マネー・マザーファンド受益証券

②各投資信託証券への投資割合は、資金動向や市況動向等を勘案して決定するものとし、アロケーション・ファンドの組入比率は、原則として高位とすることを基本とします。

③外貨建資産については、原則として当ファンドにおいて為替ヘッジを行いません。

④アロケーション・ファンドへの投資に係る指図権限を、ブラックロック・ジャパン株式会社に委託します。

⑤当ファンドの資金動向、市況動向等によっては、また、やむを得ない事情が発生した場合には、上記のような運用ができない場合があります。

⑥アロケーション・ファンドが、償還した場合または約款第44条第2項に規定する事項の変更により商品の同一性が失われた場合は、委託者は受託者と合意のうえ投資信託契約を解約し、信託を終了させます。

(3) 投資制限

①投資信託証券および短期金融商品（短期運用の有価証券を含みます。）以外には投資を行いません。

②投資信託証券への投資割合には制限を設けません。

③外貨建資産への投資割合には制限を設けません。

④一般社団法人投資信託協会規則に定める一の者に対する株式等エクスポージャー、債券等エクスポージャーおよびデリバティブ等エクスポージャーの投資信託財産の純資産総額に対する比率は、原則としてそれぞれ10%、合計で20%以内とすることとし、当該比率を超えることとなった場合には、委託者は、一般社団法人投資信託協会規則にしたがい当該比率以内となるよう調整を行うこととします。

3. 収益分配方針

毎決算時に、原則として以下の方針に基づき収益の分配を行います。

(1) 分配対象額の範囲は、繰越分を含めた経費控除後の利子・配当等収益と売買益（評価益を含みます。）等の全額とします。

(2) 分配金額は、基準価額水準や市況動向等を勘案して委託者が決定します。ただし、分配対象額が少額の場合などには、分配を行わないことがあります。

(3) 留保益の運用については、特に制限を設けず、運用の基本方針に基づいた運用を行います。

追加型証券投資信託

[グローバル・アロケーション・オープンAコース（年1回決算・為替ヘッジなし）] 約 款

<信託の種類、委託者および受託者>

第1条 この信託は、証券投資信託であり、アセットマネジメントOne株式会社を委託者とし、株式会社りそな銀行を受託者とします。

②この信託は、信託法（平成18年法律第108号）（以下「信託法」といいます。）の適用を受けます。

<信託事務の委託>

第2条 受託者は、信託法第28条第1号に基づく信託事務の委託として、信託事務の処理の一部について、金融機関の信託業務の兼営等に関する法律第1条第1項の規定による信託業務の兼営の認可を受けた一の金融機関（受託者の利害関係人（金融機関の信託業務の兼営等に関する法律第2条第1項にて準用する信託業法第29条第2項第1号に規定する利害関係人をいいます。以下同じ。）を含みます。）と信託契約を締結し、これを委託することができます。

②前項における利害関係人に対する業務の委託については、受益者の保護に支障を生じることがない場合に行うものとします。

<信託の目的および金額>

第3条 委託者は、金497,549,064円を受益者のために利殖の目的をもって信託し、受託者はこれを引き受けます。

<信託金の限度額>

第4条 委託者は、受託者と合意のうえ、金5,000億円を限度として信託金を追加することができます。

②委託者は、受託者と合意のうえ、前項の限度額を変更することができます。

<信託期間>

第5条 この信託の期間は、投資信託契約締結日から2028年9月15日までとします。

<受益権の取得申込みの勧誘の種類>

第6条 この信託にかかる受益権の取得申込みの勧誘は、金融商品取引法第2条第3項第1号に掲げる場合に該当し、投資信託及び投資法人に関する法律第2条第8項で定める公募により行われます。

<当初の受益者>

第7条 この投資信託契約締結当初および追加信託当初の受益者は、委託者の指定する受益権取得申込者とし、第8条により分割された受益権は、その取得申込口数に応じて、取得申込者に帰属します。

<受益権の分割および再分割>

第8条 委託者は、第3条の規定による受益権については497,549,064口に、追加信託によって生じた受益権については、これを追加信託のつど第9条第1項の追加口数に、それぞれ均等に分割します。

②委託者は、受託者と協議のうえ、一定日現在の受益権を均等に再分割できるものとします。

<追加信託の価額および口数、基準価額の計算方法>

第9条 追加信託金は、追加信託を行う日の前営業日の基準価額に当該追加信託にかかる受益権の口数を乗じた額とします。

②この約款において基準価額とは、投資信託財産に属する資産（受入担保金代用有価証券および第21条に規定する借入有価証券を除きます。）を法令および一般社団法人投資信託協会規則にしたがって時価評価して得た投資信託財産の資産総額から負債総額を控除した金額（以下「純資産総額」といいます。）を、計算日における受益権口数で除した金額をいいます。

<信託日時の異なる受益権の内容>

第10条 この信託の受益権は、信託の日時を異にすることにより差異を生ずることはありません。

<受益権の帰属と受益証券の不発行>

第11条 この信託の全ての受益権は、社債、株式等の振替に関する法律（以下「社振法」といいます。）の規定の適用を受けることとし、受益権の帰属は、委託者があらかじめこの信託の受益権を取り扱うことについて同意した一の振替機関（社振法第2条に規定する「振替機関」をいい、以下「振替機関」といいます。）および当該振替機関の下位の口座管理機関（社振法第2条に規定する「口座管理機関」をいい、振替機関を含め、以下「振替機関等」といいます。）の振替口座簿に記載または記録されることにより定まります（以下、振替口座簿に記載または記録されることにより定まる受益権を「振替受益権」といいます。）。

②委託者は、この信託の受益権を取り扱う振替機関が社振法の規定により主務大臣の指定を取り消された場合または当該指定が効力を失った場合であって、当該振替機関の振替業を承継する者が存在しない場合その他やむを得ない事情がある場合を除き、振替受益権を表示する受益証券を発行しません。なお、受益者は、委託者がやむを得ない事情等により受益証券を発行する場合を除き、無記名式受益証券から記名式受益証券への変更の請求、記名式受益証券から無記名式受益証券への変更の請求、受益証券の再発行の請求を行わないものとします。

③委託者は、第8条の規定により分割された受益権について、振替機関等の振替口座簿への新たな記載または記録をするため社振法に定める事項の振替機関への通知を行うものとします。振替機関等は、委託者から振替機関への通知があった場合、社振法の規定にしたがい、その備える振替口座簿への新たな記載または記録を行います。

<受益権の設定にかかる受託者の通知>

第12条 受託者は、投資信託契約締結日に生じた受益権については投資信託契約締結時に、追加信託により生じた受益権については追加信託のつど、振替機関の定める方法により、振替機関へ当該受益権にかかる信託を設定した旨の通知を行います。

<受益権の申込単位および価額>

第13条 委託者は、第8条第1項の規定により分割される受益権を、その取得申込者に対し、委託者が定める申込単位をもって取得申込に応ずることができるものとします。なお、この場合においては、第39条第3項に規定する収益分配金の再投資にかかる受益権の取得申込を申し出た取得申込者に対しては、1口の整数倍をもって取得申込に応ずることができるものとします。ただし、受益権の取得申込者がその申込みをしようとする場合において、委託者に対し、当該取得申込にかかる受益権について、第39条第3項に規定する収益分配金の再投資にかかる受益権の取得申込をしないことを申し出たときは、委託者が定める申込単位をもって取得申込に応ずるものとします。

②指定販売会社（委託者の指定する金融商品取引法第28条第1項に規定する第一種金融商品取引業を行う者および委託者の指定する金融商品取引法第2条第11項に規定する登録金融機関をいいます。以下同じ。）は、第8条第1項の規定により分割される受益権を、その取得申込者に対し、指定販売会社が定める申込単位をもって取得申込に応じることができます。ただし、指定販売会社と別に定めるグローバル・アロケーション・オープンAコース（年1回決算・為替ヘッジなし）自動継続投資約款（別の名称で同様の権利義務を規定する約款を含みます。）にしたがって契約（以下「別に定める契約」といいます。）を結んだ取得申込者には、1口の整数倍をもって取得申込に応じることができるものとします。

③前各項の規定にかかわらず、委託者または指定販売会社は、別に定める日のいずれかに該当する日においては、受益権の取得の申込みを受付けないものとします。また、取引所（金融商品取引法第2条第16項に規定する金融商品取引所および金融商品取引法第2条第8項第3号ロに定める外国金融商品市場をいいます。以下同じ。）における取引の停止、外国為替取引の停止、決済機能の停止その他やむを得ない事情があるときは、委託者の判断により、受益権の取得の申込みの受付を中止することおよび既に受付けた取得申込の受付を取消することができます。ただし、別に定める契約

または第39条第3項の規定に基づく収益分配金の再投資にかかる追加信託金の申込みに限ってこれを受付けるものとします。

- ④第1項および第2項の受益権の価額は、取得申込受付日の翌営業日の基準価額に、手数料および当該手数料にかかる消費税および地方消費税（以下「消費税等」といいます。）に相当する金額を加算した価額とします。ただし、この投資信託契約締結日前の取得申込にかかる価額は、1口につき1円に、手数料および当該手数料にかかる消費税等に相当する金額を加算した価額とします。
- ⑤前項の手数料の額（その減免を含む）は、委託者または指定販売会社がそれぞれ独自に定めます。
- ⑥前2項の規定にかかわらず、別に定める契約または第39条第3項の規定に基づいて収益分配金を再投資する場合の受益権の価額は、原則として第33条に規定する各計算期間終了日の基準価額とします。
- ⑦第1項および第2項の取得申込者は委託者、指定販売会社に、取得申込と同時にまたは予め、自己のために開設されたこの信託の受益権の振替を行うための振替機関等の口座を示すものとし、当該口座に当該取得申込者にかかる口数の増加の記載または記録が行われます。なお、委託者（第40条の委託者の指定する口座管理機関を含みます。）、指定販売会社は、当該取得申込の代金（第4項ならびに第6項の受益権の価額に当該取得申込の口数を乗じて得た額をいいます。）の支払いと引き換えに、当該口座に当該取得申込者にかかる口数の増加の記載または記録を行うことができます。

<受益権の譲渡にかかる記載または記録>

第14条 受益者は、その保有する受益権を譲渡する場合には、当該受益者の譲渡の対象とする受益権が記載または記録されている振替口座簿にかかる振替機関等に振替の申請をするものとします。

- ②前項の申請のある場合には、前項の振替機関等は、当該譲渡にかかる譲渡人の保有する受益権の口数の減少および譲受人の保有する受益権の口数の増加につき、その備える振替口座簿に記載または記録するものとします。ただし、前項の振替機関等が振替先口座を開設したものでない場合には、譲受人の振替先口座を開設した他の振替機関等（当該他の振替機関等の上位機関を含みます。）に社振法の規定にしたがい、譲受人の振替先口座に受益権の口数の増加の記載または記録が行われるよう通知するものとします。

- ③委託者は、第1項に規定する振替について、当該受益者の譲渡の対象とする受益権が記載または記録されている振替口座簿にかかる振替機関等と譲受人の振替先口座を開設した振替機関等が異なる場合等において、委託者が必要と認めるときまたはやむを得ない事情があると判断したときは、振替停止日や振替停止期間を設けることができます。

<受益権の譲渡の対抗要件>

第15条 受益権の譲渡は、前条の規定による振替口座簿への記載または記録によらなければ、委託者および受託者に対抗することができません。

<投資の対象とする資産の種類>

第16条 この信託において投資の対象とする資産の種類は、次に掲げるものとします。

1. 次に掲げる特定資産（「特定資産」とは、投資信託及び投資法人に関する法律第2条第1項で定めるものをいいます。以下同じ。）
 - イ. 有価証券
 - ロ. 金銭債権
 - ハ. 約束手形
2. 次に掲げる特定資産以外の資産
 - イ. 為替手形

<有価証券および金融商品の指図範囲等>

第17条 委託者（第20条に規定する委託者から委託を受けた者を含みます。以下、第18条から第19条まで、第21条、第23条、第25条第3項第3号、第28条から第29条まで、第31条について同じ。）は、信託金を、主として次の第1号に掲げる外国投資法人の投資証券および第2号に掲げるアセットマネジメ

ントOne株式会社を委託者とし、株式会社りそな銀行を受託者として締結された親投資信託である国内マナー・マザーファンド（以下「マザーファンド」といいます。）の受益証券のほか、第3号から第7号に掲げる有価証券（金融商品取引法第2条第2項の規定により有価証券とみなされる同項各号に掲げる権利を除きます。）に投資することを指図します。

1. ルクセンブルグ籍外国投資法人 ブラックロック・グローバル・ファンズ・グローバル・アロケーション・ファンド・クラスX（以下「アロケーション・ファンド」といいます。）米ドル建投資証券
2. 証券投資信託 マザーファンド受益証券
3. コマーシャル・ペーパー
4. 外国または外国の者の発行する証券または証書で、前号の証券の性質を有するもの
5. 国債証券、地方債証券、特別の法律により法人の発行する債券および社債券（新株引受権証券と社債券とが一体となった新株引受権付社債券を除きます。）
6. 外国法人が発行する譲渡性預金証書
7. 指定金銭信託の受益証券（金融商品取引法第2条第1項第14号で定める受益証券発行信託の受益証券に限ります。）

なお、第1号に掲げる外国投資法人の投資証券および第2号に掲げる証券投資信託の受益証券を以下「投資信託証券」といい、第5号の証券を以下「公社債」といいます。公社債にかかる運用の指図は短期社債等への投資ならびに買い現先取引（売戻し条件付の買入れ）および債券貸借取引（現金担保付き債券借入れ）に限り行うことができるものとします。

- ②委託者は、信託金を、前項に掲げる有価証券のほか、次に掲げる金融商品（金融商品取引法第2条第2項の規定により有価証券とみなされる同項各号に掲げる権利を含みます。）により運用することを指図することができます。

1. 預金
2. 指定金銭信託（金融商品取引法第2条第1項第14号に規定する受益証券発行信託を除きます。）
3. コール・ローン
4. 手形割引市場において売買される手形

- ③第1項の規定にかかわらず、この信託の設定、解約、償還、投資環境の変動等への対応等、委託者が運用上必要と認めるときには、委託者は、信託金を、前項に掲げる金融商品により運用することの指図ができます。

<利害関係人等との取引等>

第18条 受託者は、受益者の保護に支障を生じることがないものであり、かつ信託業法、投資信託及び投資法人に関する法律ならびに関連法令に反しない場合には、委託者の指図により、投資信託財産と、受託者（第三者との間において投資信託財産のためにする取引その他の行為であって、受託者が当該第三者の代理人となつて行うものを含みます。）および受託者の利害関係人、第25条第1項に定める信託業務の委託先およびその利害関係人または受託者における他の投資信託財産との間で、第16条および第17条第1項および第2項に掲げる資産への投資等ならびに第21条、第23条、第28条から第30条に掲げる取引その他これらに類する行為を行うことができます。

- ②受託者は、受託者がこの信託の受託者としての権限に基づいて信託事務の処理として行うことができる取引その他の行為について、受託者または受託者の利害関係人の計算で行うことができるものとします。なお、受託者の利害関係人が当該利害関係人の計算で行う場合も同様とします。

- ③委託者は、金融商品取引法、投資信託及び投資法人に関する法律ならびに関連法令に反しない場合には、投資信託財産と、委託者、その取締役、執行役および委託者の利害関係人等（金融商品取引法第31条の4第3項および同条第4項に規定する親法人等または子法人等を含みます。）または委託者が運用の指図を行う他の投資信託財産との間で、第16条および第17条第1項および第2項に掲げる資産への投資等ならびに第21条、第23条、第28条から第30条に掲げる取引その他これらに類する行為を行うことの指図をすることができ、受託者は、委託者の指図により、当該投資等ならびに当該取引、当該行為を行うことができます。

- ④前3項の場合、委託者および受託者は、受益者に対して信託法第31条第3項および同法第32条第3項

の通知は行いません。

<運用の基本方針>

第19条 委託者は、投資信託財産の運用にあたっては、別に定める運用の基本方針にしたがって、その指図を行います。

<運用の権限委託>

第20条 委託者は、有価証券の運用の指図に関する権限のうち、次にに関する権限を次の者に委託します。

委託する内容：アロケーション・ファンドへの投資の指図

委託先名称：ブラックロック・ジャパン株式会社

委託先所在地：東京都千代田区丸の内一丁目8番3号

- ②前項の委託を受けた者が受ける報酬は、第36条に基づいて委託者が収受する報酬から毎計算期間の最初の6ヵ月終了日および毎計算期末または信託終了のとき支弁するものとし、その報酬額は、第33条に規定する計算期間を通じて毎日、投資信託財産の純資産総額に年10,000分の75の率を乗じて得た額の総計とします。
- ③第1項の規定にかかわらず、第1項により委託を受けた者が、法律に違反した場合、委託者とのこの信託の運用にかかる契約に違反した場合、投資信託財産に重大な損失を生ぜしめた場合等において、委託者は、運用の指図に関する権限の委託を中止または委託の内容を変更することができます。

<公社債の借入れ>

第21条 委託者は、投資信託財産の効率的な運用に資するため、公社債の借入れの指図をすることができます。なお、当該公社債の借入れを行うにあたり担保の提供が必要と認めたときは、担保の提供の指図を行うものとします。

- ②前項の指図は、当該借入れにかかる公社債の時価総額が投資信託財産の純資産総額の範囲内とします。
- ③投資信託財産の一部解約等の事由により、前項の借入れにかかる公社債の時価総額が投資信託財産の純資産総額を超えることとなった場合には、委託者はすみやかに、その超える額に相当する借入れた公社債の一部を返還するための指図をするものとします。
- ④第1項の借入れにかかる品借料は投資信託財産中から支弁します。

<特別の場合の外貨建有価証券への投資制限>

第22条 外貨建有価証券（外国通貨表示の有価証券をいいます。以下同じ。）への投資については、わが国の国際収支上の理由等により特に必要と認められる場合には、制約されることがあります。

<外国為替予約の指図>

第23条 委託者は、投資信託財産に属する外貨建資産（外貨建有価証券、外国通貨表示の預金その他の資産をいいます。以下同じ。）について、当該外貨建資産の為替ヘッジのため、外国為替の売買の予約を指図することができます。

<外貨建資産の円換算および予約為替の評価>

第24条 投資信託財産に属する外貨建資産の円換算は、原則として、わが国における計算日の対顧客電信売買相場の仲値によって計算します。

- ②前条に規定する予約為替の評価は、原則として、わが国における計算日の対顧客先物売買相場の仲値によって計算します。

<デリバティブ取引等に係る投資制限>

第24条の2 デリバティブ取引等について、一般社団法人投資信託協会規則の定めるところにしたがい、合理的な方法により算出した額が投資信託財産の純資産総額を超えないものとします。

<信用リスク集中回避のための投資制限>

第24条の3 一般社団法人投資信託協会規則に定める一の者に対する株式等エクスポージャー、債券等エクスポージャーおよびデリバティブ等エクスポージャーの投資信託財産の純資産総額に対する比率は、原則としてそれぞれ100分の10、合計で100分の20を超えないものとし、当該比率を超えることとなった場合には、委託者は、一般社団法人投資信託協会規則にしたがい当該比率以内となるよう調整を行うこととします。

<信託業務の委託等>

第25条 受託者は、委託者と協議のうえ、信託業務の一部について、信託業法第22条第1項に定める信託業務の委託をするときは、以下に掲げる基準のすべてに適合するもの（受託者の利害関係人を含みます。）を委託先として選定します。

1. 委託先の信用力に照らし、継続的に委託業務の遂行に懸念がないこと
 2. 委託先の委託業務にかかる実績等に照らし、委託業務を確実に処理する能力があると認められること
 3. 委託される投資信託財産に属する財産と自己の固有財産その他の財産とを区分する等の管理を行う体制が整備されていること
 4. 内部管理に関する業務を適正に遂行するための体制が整備されていること
- ②受託者は、前項に定める委託先の選定にあたっては、当該委託先が前項各号に掲げる基準に適合していることを確認するものとします。
- ③前2項にかかわらず、受託者は、次の各号に掲げる業務を、受託者および委託者が適当と認める者（受託者の利害関係人を含みます。）に委託することができるものとします。
1. 投資信託財産の保存にかかる業務
 2. 投資信託財産の性質を変えない範囲内において、その利用または改良を目的とする業務
 3. 委託者のみの指図により投資信託財産の処分およびその他の信託の目的の達成のために必要な行為にかかる業務
 4. 受託者が行う業務の遂行にとって補助的な機能を有する行為

<混蔵寄託>

第26条 金融機関または金融商品取引業者（金融商品取引法第2条第9項に規定する者をいいます。本条においては、外国の法令に準拠して設立された法人でこの者に類する者を含みます。）から、売買代金および償還金等について円貨で約定し円貨で決済する取引により取得した外国において発行された譲渡性預金証書またはコマーシャル・ペーパーは、当該金融機関または金融商品取引業者が保管契約を締結した保管機関に当該金融機関または金融商品取引業者の名義で混蔵寄託できるものとします。

<投資信託財産の登記等および記載等の留保等>

第27条 信託の登記または登録をすることができる投資信託財産については、信託の登記または登録をすることとします。ただし、受託者が認める場合は、信託の登記または登録を留保することがあります。

- ②前項ただし書きにかかわらず、受益者保護のために委託者または受託者が必要と認めるときは、すみやかに登記または登録をするものとします。
- ③投資信託財産に属する旨の記載または記録をすることができる投資信託財産については、投資信託財産に属する旨の記載または記録をするとともに、その計算を明らかにする方法により分別して管理するものとします。ただし、受託者が認める場合は、その計算を明らかにする方法により分別して管理することがあります。
- ④動産（金銭を除きます。）については、外形上区別することができる方法によるほか、その計算を明らかにする方法により分別して管理することがあります。

<一部解約の請求および有価証券の売却等の指図>

第28条 委託者は、投資信託財産に属する投資信託証券にかかる投資信託契約の一部解約の請求および有価証券の売却等の指図ができます。

<再投資の指図>

第29条 委託者は、前条の規定による一部解約の代金、売却代金、有価証券にかかる償還金等、有価証券等にかかる利子等およびその他の収入金を再投資することの指図ができます。

<資金の借入れ>

第30条 委託者は、投資信託財産の効率的な運用ならびに運用の安定性に資するため、一部解約に伴う支払資金の手当て（一部解約に伴う支払資金の手当てのために借入れた資金の返済を含みます。）を目的として、または再投資にかかる収益分配金の支払資金の手当てを目的として、資金借入れ（コール市場を通じる場合を含みます。）の指図をすることができます。なお、当該借入金をもって有価証券等の運用は行わないものとします。

②一部解約に伴う支払資金の手当てにかかる借入期間は、受益者への解約代金支払開始日から投資信託財産で保有する有価証券等の売却代金の受渡日までの間または受益者への解約代金支払開始日から投資信託財産で保有する有価証券等の解約代金入金日までの間、もしくは受益者への解約代金支払開始日から投資信託財産で保有する有価証券等の償還金の入金日までの期間が5営業日以内である場合の当該期間とし、資金借入額は当該有価証券等の売却代金、解約代金および償還金の合計額を限度とします。ただし、資金の借入額は、借入指図を行う日における投資信託財産の純資産総額の10%を超えないこととします。

③収益分配金の再投資にかかる借入期間は投資信託財産から収益分配金が支弁される日からその翌営業日までとし、資金借入額は収益分配金の再投資額を限度とします。

④借入金の利息は投資信託財産中より支弁します。

<損益の帰属>

第31条 委託者の指図に基づく行為により投資信託財産に生じた利益および損失は、すべて受益者に帰属します。

<受託者による資金の立替え>

第32条 投資信託財産に属する有価証券について、借替がある場合で、委託者の申出があるときは、受託者は、資金の立替えをすることができます。

②投資信託財産に属する有価証券にかかる償還金等、有価証券等にかかる利子等およびその他の未収入金で、信託終了日までにその金額を見積りうるものがあるときは、受託者がこれを立替えて投資信託財産に繰り入れることができます。

③前2項の立替金の決済および利息については、受託者と委託者との協議によりそのつど別にこれを定めます。

<信託の計算期間>

第33条 この信託の計算期間は、原則として毎年9月16日から翌年9月15日までとします。ただし、第1計算期間は平成25年10月21日から平成26年9月16日までとします。

②前項にかかわらず、前項の原則により各計算期間終了日に該当する日（以下「該当日」といいます。）が休業日のとき、各計算期間終了日は該当日以降の営業日で該当日に最も近い日とし、その翌日より次の計算期間が開始されるものとします。ただし、最終計算期間の終了日は、第5条に定める信託期間の終了日とします。

<投資信託財産に関する報告等>

第34条 受託者は、毎計算期末に損益計算を行い、投資信託財産に関する報告書を作成して、これを委託者に提出します。

②受託者は、信託終了のときに最終計算を行い、投資信託財産に関する報告書を作成して、これを委

託者に提出します。

③受託者は、前2項の報告を行うことにより、受益者に対する信託法第37条第3項に定める報告は行わないこととします。

④受益者は、受託者に対し、信託法第37条第2項に定める書類または電磁的記録の作成に欠くことのできない情報その他の信託に関する重要な情報および当該受益者以外の者の利益を害するおそれのない情報を除き、信託法第38条第1項に定める閲覧または謄写の請求をすることはできないものとします。

<信託事務の諸費用および監査報酬>

第35条 投資信託財産に関する租税、信託事務の処理に要する諸費用、投資信託財産にかかる監査報酬、当該監査報酬にかかる消費税等に相当する金額および受託者の立替えた立替金の利息(以下「諸経費」といいます。)は、受益者の負担とし、投資信託財産中から支弁します。

②前項の投資信託財産にかかる監査報酬は、毎計算期間の最初の6ヵ月終了日および毎計算期末または信託終了のときに、当該監査報酬にかかる消費税等相当額とともに投資信託財産中から支弁します。

<信託報酬等の額および支弁の方法>

第36条 委託者および受託者の信託報酬の総額は、第33条に規定する計算期間を通じて毎日、投資信託財産の純資産総額に年10,000分の188の率を乗じて得た額とします。

②前項の信託報酬は、毎計算期間の最初の6ヵ月終了日および毎計算期末または信託終了のとき投資信託財産中から支弁するものとし、委託者と受託者との間の配分は別に定めます。

③第1項の信託報酬にかかる消費税等に相当する金額を、信託報酬支弁のときに投資信託財産中から支弁します。

<収益の分配方式>

第37条 投資信託財産から生ずる毎計算期末における利益は、次の方法により処理します。

1. 分配金、配当金、利子およびこれらに類する収益から支払利息を控除した額(以下「配当等収益」といいます。)は、諸経費、信託報酬および当該信託報酬にかかる消費税等に相当する金額を控除した後、その残金を受益者に分配することができます。なお、次期以降の分配金にあてるため、その一部を分配準備積立金として積み立てることができます。

2. 売買損益に評価損益を加減した利益金額(以下「売買益」といいます。)は、諸経費、信託報酬および当該信託報酬にかかる消費税等に相当する金額を控除し、繰越欠損金のあるときは、その全額を売買益をもって補てんした後、受益者に分配することができます。なお、次期以降の分配にあてるため、分配準備積立金として積み立てることができます。

②毎計算期末において、投資信託財産につき生じた損失は、次期に繰り越します。

<収益分配金、償還金および一部解約金の払い込みと支払いに関する受託者の免責>

第38条 受託者は、収益分配金については毎計算期間終了日の翌営業日までに、償還金(信託終了時における投資信託財産の純資産総額を受益権口数で除した額をいいます。以下同じ。)については第39条第5項に規定する支払開始日までに、一部解約金については第39条第6項に規定する支払日までに、その全額を委託者の指定する預金口座等に払い込みます。

②受託者は、前項の規定により委託者の指定する預金口座等に収益分配金、償還金および一部解約金を払い込んだ後は、受益者に対する支払いにつき、その責に任じません。

<収益分配金、償還金および一部解約金の支払い>

第39条 収益分配金は、毎計算期間終了日後1ヵ月以内の委託者の指定する日から、毎計算期間の末日において振替機関等の振替口座簿に記載または記録されている受益者(当該収益分配金にかかる計算期間の末日以前において一部解約が行われた受益権にかかる受益者を除きます。また、当該収益分配金にかかる計算期間の末日以前に設定された受益権で取得申込代金支払前のため委託者、指定

販売会社の名義で記載または記録されている受益権については原則として取得申込者とし、
に支払います。

- ②前項の規定にかかわらず、別に定める契約に基づいて収益分配金を再投資する受益者に対しては、
受託者が委託者の指定する預金口座等に払い込むことにより、原則として、毎計算期間終了日の翌
営業日に収益分配金が指定販売会社に交付されます。この場合、指定販売会社は、受益者に対し遅
滞なく収益分配金の再投資にかかる受益権の売付けを行います。当該売付けにより増加した受益
権は、第11条第3項の規定にしたがい、振替口座簿に記載または記録されます。
- ③委託者は、第1項の規定にかかわらず、委託者の自らの募集に応じた受益者にかかる受益権に帰属
する収益分配金（受益者が自己に帰属する受益権の全部もしくは一部について、委託者に対し、こ
の信託の収益分配金の再投資にかかる受益権の取得申込をしないことをあらかじめ申し出た場合
において、委託者が当該申し出を受付けた受益権に帰属する収益分配金を除きます。）をこの信託
の受益権の取得申込金として、各受益者ごとに当該収益分配金の再投資にかかる受益権の取得申
込に応じたものとします。当該受益権の取得申込に応じたことにより増加した受益権は、第11条第
3項の規定にしたがい、振替口座簿に記載または記録されます。
- ④委託者は、第3項の受益者がその有する受益権の全部の口数について第42条第2項により信託の一
部解約が行われた場合に、当該受益権に帰属する収益分配金があるときは、第3項の規定にかかわ
らず、そのつど受益者に支払います。
- ⑤償還金は、信託終了日後1ヵ月以内の委託者の指定する日から、信託終了日において振替機関等の
振替口座簿に記載または記録されている受益者（信託終了日以前において一部解約が行われた受
益権にかかる受益者を除きます。また、当該信託終了日以前に設定された受益権で取得申込代金支
払前のため委託者、指定販売会社の名義で記載または記録されている受益権については原則とし
て取得申込者とし、）に支払います。なお、当該受益者は、その口座が開設されている振替機
関等に対して委託者がこの信託の償還をするのと引き換えに、当該償還にかかる受益権の口数と
同口数の抹消の申請を行うものとし、社振法の規定にしたがい当該振替機関等の口座において当
該口数の減少の記載または記録が行われます。
- ⑥一部解約金は、第42条第1項の受益者の請求を受付けた日から起算して、原則として、7営業日目か
ら当該受益者に支払います。ただし、投資を行った投資信託証券の換金停止、取引所における取引
の停止、外国為替取引の停止、決済機能の停止その他やむを得ない事情があるときは、委託者の判
断により、一部解約金の支払いを延期する場合があります。
- ⑦前各項（第2項および第3項を除きます。）に規定する収益分配金、償還金および一部解約金の支払
いは、指定販売会社の営業所等において行うものとします。ただし、委託者の自らの募集にかかる
受益権に帰属する収益分配金、償還金および一部解約金の支払いは、委託者において行います。
- ⑧収益分配金、償還金および一部解約金にかかる収益調整金（所得税法施行令第27条の規定によるも
のとし、各受益者毎の信託時の受益権の価額と元本との差額をいい、原則として、追加信託のつど
当該口数により加重平均され、収益分配のつど調整されるものとします。）は、原則として、各受
益者毎の信託時の受益権の価額等（原則として、各受益者毎の信託時の受益権の価額をいい、追加
信託のつど当該口数により加重平均され、収益分配のつど調整されるものとします。）に応じて計
算されるものとします。

<委託者の自らの募集にかかる受益権の口座管理機関>

第40条 委託者は、委託者の自らの募集にかかる受益権について、口座管理機関を指定し、振替口座簿への
記載または登録等に関する業務を委任することができます。

<収益分配金および償還金の時効>

第41条 受益者が、収益分配金については、第39条第1項に規定する支払開始日から5年間その支払いを請求
しないとき、ならびに信託終了による償還金については、第39条第5項に規定する支払開始日から
10年間その支払いを請求しないときは、その権利を失い、受託者から交付を受けた金銭は、委託者
に帰属します。

<投資信託契約の一部解約>

第42条 受益者は、自己に帰属する受益権につき、委託者に委託者または指定販売会社が定める単位をもって一部解約の実行を請求することができます。

- ②委託者は、前項の一部解約の実行の請求を受付けた場合には、この投資信託契約の一部を解約します。なお、前項の一部解約の実行の請求を行う受益者は、その口座が開設されている振替機関等に対して当該受益者の請求にかかるこの投資信託契約の一部解約を委託者が行うのと引き換えに、当該一部解約にかかる受益権の口数と同口数の抹消の申請を行うものとし、社振法の規定にしたがい当該振替機関等の口座において当該口数の減少の記載または記録が行われます。
- ③前項の一部解約の価額は、一部解約の実行の請求受付日の翌営業日の基準価額とします。
- ④受益者が第1項の一部解約の実行の請求をするときは、委託者、指定販売会社に対し、振替受益権をもって行うものとします。
- ⑤委託者は、別に定める日のいずれかに該当する日においては、第1項による一部解約の実行の請求を受付けないものとします。
- ⑥委託者は、投資を行った投資信託証券の換金停止、取引所における取引の停止、外国為替取引の停止、決済機能の停止その他やむを得ない事情があるときは、第1項による一部解約の実行の請求の受付を中止することおよびすでに受付けた一部解約の実行の請求の受付を取消することができます。
- ⑦前項により一部解約の実行の請求の受付が中止された場合には、受益者は当該受付中止以前に行った一部解約の実行の請求を撤回できます。ただし、受益者がその一部解約の実行の請求を撤回しない場合には、当該受益権の一部解約の価額は、当該受付中止を解除した後の最初の基準価額の計算日に一部解約の実行の請求を受付けたものとして第3項の規定に準じて計算された価額とします。

<質権口記載または記録の受益権の取り扱い>

第43条 振替機関等の振替口座簿の質権口に記載または記録されている受益権にかかる収益分配金の支払い、一部解約の実行の請求の受付、一部解約金および償還金の支払い等については、この投資信託約款によるほか、民法その他の法令等にしたがって取り扱われます。

<投資信託契約の解約>

第44条 委託者は、投資信託契約の一部を解約することにより、受益権の総口数が30億口を下回ることとなった場合、またはこの投資信託契約を解約することが受益者のため有利であると認めるとき、もしくはやむを得ない事情が発生したときは、受託者と合意のうえ、この投資信託契約を解約し、信託を終了させることができます。この場合において、委託者は、あらかじめ、解約しようとする旨を監督官庁に届け出ます。

- ②委託者は、第5条の規定による信託終了前に、所定の運用の基本方針に基づき、投資を行ったアロケーション・ファンドが償還、または次に掲げる事項の変更により商品の同一性が失われた場合は、受託者と合意のうえ、この投資信託契約を解約し、信託を終了させます。この場合において、委託者は、あらかじめ解約しようとする旨を監督官庁に届け出ます。
 - 1. アロケーション・ファンドの主要投資対象が変更となる場合
 - 2. アロケーション・ファンドの取得の条件または換金の条件について、投資者に著しく不利となる変更がある場合
- ③委託者は、第1項の事項について、書面による決議（以下「書面決議」といいます。）を行います。この場合において、あらかじめ、書面決議の日ならびに投資信託契約の解約の理由などの事項を定め、当該決議の日の2週間前までに、この投資信託契約にかかる知れている受益者に対し、書面をもってこれらの事項を記載した書面決議の通知を発します。
- ④前項の書面決議において、受益者（委託者およびこの信託の投資信託財産にこの信託の受益権が属するときの当該受益権にかかる受益者としての受託者を除きます。以下本項において同じ。）は受益権の口数に応じて、議決権を有し、これを行使することができます。なお、知れている受益者が議決権を行使しないときは、当該知れている受益者は書面決議について賛成するものとみなします。

す。

⑤第3項の書面決議は議決権を行使することができる受益者の議決権の3分の2以上に当たる多数をもって行います。

⑥第3項から前項までの規定は、委託者が投資信託契約の解約について提案をした場合において、当該提案につき、この投資信託契約にかかるすべての受益者が書面または電磁的記録により同意の意思表示をしたときおよび第2項の規定に基づいてこの投資信託契約を解約する場合には適用しません。また、投資信託財産の状態に照らし、真にやむを得ない事情が生じている場合であって、第3項から前項までに規定するこの投資信託契約の解約の手続を行うことが困難な場合には適用しません。

<投資信託契約に関する監督官庁の命令>

第45条 委託者は、監督官庁よりこの投資信託契約の解約の命令を受けたときは、その命令にしたがい、投資信託契約を解約し信託を終了させます。

②委託者は、監督官庁の命令に基づいてこの投資信託約款を変更しようとするときは、第49条の規定にしたがいます。

<委託者の登録取消等に伴う取扱い>

第46条 委託者が監督官庁より登録の取消を受けたとき、解散したときまたは業務を廃止したときは、委託者は、この投資信託契約を解約し、信託を終了させます。

②前項の規定にかかわらず、監督官庁がこの投資信託契約に関する委託者の業務を他の投資信託委託会社に引き継ぐことを命じたときは、この信託は、第49条の書面決議が否決となる場合を除き、当該投資信託委託会社と受託者との間において存続します。

<委託者の事業の譲渡および承継に伴う取扱い>

第47条 委託者は、事業の全部または一部を譲渡することがあり、これに伴い、この投資信託契約に関する事業を譲渡することがあります。

②委託者は、分割により事業の全部または一部を承継させることがあり、これに伴い、この投資信託契約に関する事業を承継させることがあります。

<受託者の辞任および解任に伴う取扱い>

第48条 受託者は、委託者の承諾を受けてその任務を辞任することができます。受託者がその任務に違反して投資信託財産に著しい損害を与えたことその他重要な事由があるときは、委託者または受益者は、裁判所に受託者の解任を申立てることができます。受託者が辞任した場合、または裁判所が受託者を解任した場合、委託者は、第49条の規定にしたがい、新受託者を選任します。なお、受益者は、上記によって行う場合を除き、受託者を解任することはできないものとします。

②委託者が新受託者を選任できないときは、委託者はこの投資信託契約を解約し、信託を終了させます。

<投資信託約款の変更等>

第49条 委託者は、受益者の利益のため必要と認めるときまたはやむを得ない事情が発生したときは、受託者と合意のうえ、この投資信託約款を変更することまたはこの信託と他の信託との併合（投資信託及び投資法人に関する法律第16条第2号に規定する「委託者指図型投資信託の併合」をいいます。以下同じ。）を行うことができるものとし、あらかじめ、変更または併合しようとする旨およびその内容を監督官庁に届け出ます。なお、この投資信託約款は本条に定める以外の方法によって変更することができないものとします。

②委託者は、前項の事項（前項の変更事項にあつては、その内容が重大なものに該当する場合に限り、前項の併合事項にあつては、その併合が受益者の利益に及ぼす影響が軽微なものに該当する場合を除きます。以下「重大な約款の変更等」といいます。）について、書面決議を行います。この場合において、あらかじめ、書面決議の日ならびに重大な約款の変更等の内容およびその理由などの

事項を定め、当該決議の日の2週間前までに、この投資信託約款にかかる知れている受益者に対し、書面をもってこれらの事項を記載した書面決議の通知を發します。

- ③前項の書面決議において、受益者（委託者およびこの信託の投資信託財産にこの信託の受益権が属するときの当該受益権にかかる受益者としての受託者を除きます。以下本項において同じ。）は受益権の口数に応じて、議決権を有し、これを行使することができます。なお、知れている受益者が議決権を行使しないときは、当該知れている受益者は書面決議について賛成するものとみなします。
- ④第2項の書面決議は議決権を行使することができる受益者の議決権の3分の2以上に当たる多数をもって行います。
- ⑤書面決議の効力は、この信託のすべての受益者に対してその効力を生じます。
- ⑥第2項から前項までの規定は、委託者が重大な約款の変更等について提案をした場合において、当該提案につき、この投資信託約款にかかるすべての受益者が書面または電磁的記録により同意の意思表示をしたときには適用しません。
- ⑦前各項の規定にかかわらず、この投資信託において併合の書面決議が可決された場合にあっては、当該併合にかかる一または複数の他の投資信託において当該併合の書面決議が否決された場合は、当該他の投資信託との併合を行うことはできません。

<反対受益者の受益権買取請求の不適用>

第50条 この信託は、受益者が第42条の規定による一部解約請求を行ったときは、委託者が投資信託契約の一部の解約をすることにより当該請求に応じ、当該受益権の公正な価格が当該受益者に一部解約金として支払われることとなる委託者指図型投資信託に該当するため、第44条に規定する投資信託契約の解約または前条に規定する重大な約款の変更等を行う場合において、投資信託及び投資法人に関する法律第18条第1項に定める反対受益者による受益権買取請求の規定の適用を受けません。

<他の受益者の氏名等の開示の請求の制限>

第51条 この信託の受益者は、委託者または受託者に対し、次に掲げる事項の開示の請求を行うことはできません。

1. 他の受益者の氏名または名称および住所
2. 他の受益者が有する受益権の内容

<信託期間の延長>

第52条 委託者は、信託期間満了前に、信託期間の延長が受益者に有利であると認めたときは、受託者と協議のうえ、信託期間を延長することができます。

<公告>

第53条 委託者が受益者に対してする公告は、電子公告の方法により行い、次のアドレスに掲載します。

<https://www.am-one.co.jp/>

- ②前項の電子公告による公告をすることができない事故その他やむを得ない事由が生じた場合の公告は、日本経済新聞に掲載します。

<運用状況にかかる情報の提供>

第53条の2 委託者は、投資信託及び投資法人に関する法律第14条第1項に定める事項にかかる情報を電磁的方法により提供します。

- ②前項の規定にかかわらず、委託者は、受益者から前項に定める情報の提供について、書面の交付の方法による提供の請求があった場合には、当該方法により行うものとします。

<投資信託約款に関する疑義の取扱い>

第54条 この投資信託約款の解釈について疑義を生じたときは、委託者と受託者との協議により定めます。

上記条項により投資信託契約を締結します。

平成25年10月21日

| | |
|-----|----------------------------------|
| 委託者 | 東京都中央区日本橋一丁目17番10号 新光投信株式会社 |
| 受託者 | 大阪府大阪市中央区備後町二丁目2番1号 株式会社りそな銀行 |

約 款 付 表

I. 申込み受付休止日

約款第13条第3項または第42条第5項に規定する「別に定める日」とは、以下のいずれかに該当する日をいいます。

ルクセンブルグの銀行の休業日
12月24日

約 款

追加型証券投資信託

[グローバル・アロケーション・オープンCコース（年1回決算・限定為替ヘッジ）] 約 款

運用の基本方針

約款第19条の規定に基づき、委託者の定める運用の基本方針は、次のとおりとします。

1. 基本方針

この投資信託は、投資信託証券を主要投資対象として、投資信託財産の成長を目指して運用を行います。

2. 運用方法

(1) 投資対象

投資信託証券を主要投資対象とします。

(2) 投資態度

①以下の投資信託証券への投資を通じて、世界各国の様々な資産への分散投資と為替取引で得られる収益の獲得による投資信託財産の成長を目指して運用を行います。

ルクセンブルグ籍外国投資法人 ブラックロック・グローバル・ファンズ・グローバル・アロケーション・ファンド・クラスX（以下「アロケーション・ファンド」といいます。）米ドル建投資証券
内国証券投資信託（親投資信託） 国内マネー・マザーファンド受益証券

②各投資信託証券への投資割合は、資金動向や市況動向等を勘案して決定するものとし、アロケーション・ファンドの組入比率は、原則として高位とすることを基本とします。

③外貨建資産については、原則として当ファンドにおいて米ドル売り／円買いの為替取引を行います。

④アロケーション・ファンドへの投資に係る指図権限を、ブラックロック・ジャパン株式会社に委託します。

⑤当ファンドの資金動向、市況動向等によっては、また、やむを得ない事情が発生した場合には、上記のような運用ができない場合があります。

⑥アロケーション・ファンドが、償還した場合または約款第44条第2項に規定する事項の変更により商品の同一性が失われた場合は、委託者は受託者と合意のうえ投資信託契約を解約し、信託を終了させます。

(3) 投資制限

①投資信託証券および短期金融商品（短期運用の有価証券を含みます。）以外には投資を行いません。

②投資信託証券への投資割合には制限を設けません。

③外貨建資産への投資割合には制限を設けません。

④一般社団法人投資信託協会規則に定める一の者に対する株式等エクスポージャー、債券等エクスポージャーおよびデリバティブ等エクスポージャーの投資信託財産の純資産総額に対する比率は、原則としてそれぞれ10%、合計で20%以内とすることとし、当該比率を超えることとなった場合には、委託者は、一般社団法人投資信託協会規則にしたがい当該比率以内となるよう調整を行うこととします。

3. 収益分配方針

毎決算時に、原則として以下の方針に基づき収益の分配を行います。

(1) 分配対象額の範囲は、繰越分を含めた経費控除後の利子・配当等収益と売買益（評価益を含みます。）等の全額とします。

(2) 分配金額は、基準価額水準や市況動向等を勘案して委託者が決定します。ただし、分配対象額が少額の場合などには、分配を行わないことがあります。

(3) 留保益の運用については、特に制限を設けず、運用の基本方針に基づいた運用を行います。

追加型証券投資信託

[グローバル・アロケーション・オープンCコース（年1回決算・限定為替ヘッジ）] 約 款

<信託の種類、委託者および受託者>

第1条 この信託は、証券投資信託であり、アセットマネジメントOne株式会社を委託者とし、株式会社りそな銀行を受託者とします。

②この信託は、信託法（平成18年法律第108号）（以下「信託法」といいます。）の適用を受けます。

<信託事務の委託>

第2条 受託者は、信託法第28条第1号に基づく信託事務の委託として、信託事務の処理の一部について、金融機関の信託業務の兼営等に関する法律第1条第1項の規定による信託業務の兼営の認可を受けた一の金融機関（受託者の利害関係人（金融機関の信託業務の兼営等に関する法律第2条第1項にて準用する信託業法第29条第2項第1号に規定する利害関係人をいいます。以下同じ。）を含みます。）と信託契約を締結し、これを委託することができます。

②前項における利害関係人に対する業務の委託については、受益者の保護に支障を生じることがない場合に行うものとします。

<信託の目的および金額>

第3条 委託者は、金113,293,832円を受益者のために利殖の目的をもって信託し、受託者はこれを引き受けます。

<信託金の限度額>

第4条 委託者は、受託者と合意のうえ、金5,000億円を限度として信託金を追加することができます。

②委託者は、受託者と合意のうえ、前項の限度額を変更することができます。

<信託期間>

第5条 この信託の期間は、投資信託契約締結日から2028年9月15日までとします。

<受益権の取得申込みの勧誘の種類>

第6条 この信託にかかる受益権の取得申込みの勧誘は、金融商品取引法第2条第3項第1号に掲げる場合に該当し、投資信託及び投資法人に関する法律第2条第8項で定める公募により行われます。

<当初の受益者>

第7条 この投資信託契約締結当初および追加信託当初の受益者は、委託者の指定する受益権取得申込者とし、第8条により分割された受益権は、その取得申込口数に応じて、取得申込者に帰属します。

<受益権の分割および再分割>

第8条 委託者は、第3条の規定による受益権については113,293,832口に、追加信託によって生じた受益権については、これを追加信託のつど第9条第1項の追加口数に、それぞれ均等に分割します。

②委託者は、受託者と協議のうえ、一定日現在の受益権を均等に再分割できるものとします。

<追加信託の価額および口数、基準価額の計算方法>

第9条 追加信託金は、追加信託を行う日の前営業日の基準価額に当該追加信託にかかる受益権の口数を乗じた額とします。

②この約款において基準価額とは、投資信託財産に属する資産（受入担保金代用有価証券および第21条に規定する借入有価証券を除きます。）を法令および一般社団法人投資信託協会規則にしたがって時価評価して得た投資信託財産の資産総額から負債総額を控除した金額（以下「純資産総額」といいます。）を、計算日における受益権口数で除した金額をいいます。

<信託日時の異なる受益権の内容>

第10条 この信託の受益権は、信託の日時を異にすることにより差異を生ずることはありません。

<受益権の帰属と受益証券の不発行>

第11条 この信託の全ての受益権は、社債、株式等の振替に関する法律（以下「社振法」といいます。）の規定の適用を受けることとし、受益権の帰属は、委託者があらかじめこの信託の受益権を取り扱うことについて同意した一の振替機関（社振法第2条に規定する「振替機関」をいい、以下「振替機関」といいます。）および当該振替機関の下位の口座管理機関（社振法第2条に規定する「口座管理機関」をいい、振替機関を含め、以下「振替機関等」といいます。）の振替口座簿に記載または記録されることにより定まります（以下、振替口座簿に記載または記録されることにより定まる受益権を「振替受益権」といいます。）。

②委託者は、この信託の受益権を取り扱う振替機関が社振法の規定により主務大臣の指定を取り消された場合または当該指定が効力を失った場合であって、当該振替機関の振替業を承継する者が存在しない場合その他やむを得ない事情がある場合を除き、振替受益権を表示する受益証券を発行しません。なお、受益者は、委託者がやむを得ない事情等により受益証券を発行する場合を除き、無記名式受益証券から記名式受益証券への変更の請求、記名式受益証券から無記名式受益証券への変更の請求、受益証券の再発行の請求を行わないものとします。

③委託者は、第8条の規定により分割された受益権について、振替機関等の振替口座簿への新たな記載または記録をするため社振法に定める事項の振替機関への通知を行うものとします。振替機関等は、委託者から振替機関への通知があった場合、社振法の規定にしたがい、その備える振替口座簿への新たな記載または記録を行います。

<受益権の設定にかかる受託者の通知>

第12条 受託者は、投資信託契約締結日に生じた受益権については投資信託契約締結時に、追加信託により生じた受益権については追加信託のつど、振替機関の定める方法により、振替機関へ当該受益権にかかる信託を設定した旨の通知を行います。

<受益権の申込単位および価額>

第13条 委託者は、第8条第1項の規定により分割される受益権を、その取得申込者に対し、委託者が定める申込単位をもって取得申込に応ずることができるものとします。なお、この場合においては、第39条第3項に規定する収益分配金の再投資にかかる受益権の取得申込を申し出た取得申込者に対しては、1口の整数倍をもって取得申込に応ずることができるものとします。ただし、受益権の取得申込者がその申込みをしようとする場合において、委託者に対し、当該取得申込にかかる受益権について、第39条第3項に規定する収益分配金の再投資にかかる受益権の取得申込をしないことを申し出たときは、委託者が定める申込単位をもって取得申込に応ずるものとします。

②指定販売会社（委託者の指定する金融商品取引法第28条第1項に規定する第一種金融商品取引業を行う者および委託者の指定する金融商品取引法第2条第11項に規定する登録金融機関をいいます。以下同じ。）は、第8条第1項の規定により分割される受益権を、その取得申込者に対し、指定販売会社が定める申込単位をもって取得申込に応じることができます。ただし、指定販売会社と別に定めるグローバル・アロケーション・オープンCコース（年1回決算・限定為替ヘッジ）自動継続投資約款（別の名称で同様の権利義務を規定する約款を含みます。）にしたがって契約（以下「別に定める契約」といいます。）を結んだ取得申込者には、1口の整数倍をもって取得申込に応じることができるものとします。

③前各項の規定にかかわらず、委託者または指定販売会社は、別に定める日のいずれかに該当する日においては、受益権の取得の申込みを受付けないものとします。また、取引所（金融商品取引法第2条第16項に規定する金融商品取引所および金融商品取引法第2条第8項第3号ロに定める外国金融商品市場をいいます。以下同じ。）における取引の停止、外国為替取引の停止、決済機能の停止その他やむを得ない事情があるときは、委託者の判断により、受益権の取得の申込みの受付を中止することおよび既に受付けた取得申込の受付けを取消することができます。ただし、別に定める契約

または第39条第3項の規定に基づく収益分配金の再投資にかかる追加信託金の申込みに限ってこれを受付けるものとします。

- ④第1項および第2項の受益権の価額は、取得申込受付日の翌営業日の基準価額に、手数料および当該手数料にかかる消費税および地方消費税（以下「消費税等」といいます。）に相当する金額を加算した価額とします。ただし、この投資信託契約締結日前の取得申込にかかる価額は、1口につき1円に、手数料および当該手数料にかかる消費税等に相当する金額を加算した価額とします。
- ⑤前項の手数料の額（その減免を含む）は、委託者または指定販売会社がそれぞれ独自に定めます。
- ⑥前2項の規定にかかわらず、別に定める契約または第39条第3項の規定に基づいて収益分配金を再投資する場合の受益権の価額は、原則として第33条に規定する各計算期間終了日の基準価額とします。
- ⑦第1項および第2項の取得申込者は委託者、指定販売会社に、取得申込と同時にまたは予め、自己のために開設されたこの信託の受益権の振替を行うための振替機関等の口座を示すものとし、当該口座に当該取得申込者にかかる口数の増加の記載または記録が行われます。なお、委託者（第40条の委託者の指定する口座管理機関を含みます。）、指定販売会社は、当該取得申込の代金（第4項ならびに第6項の受益権の価額に当該取得申込の口数を乗じて得た額をいいます。）の支払いと引き換えに、当該口座に当該取得申込者にかかる口数の増加の記載または記録を行うことができます。

<受益権の譲渡にかかる記載または記録>

第14条 受益者は、その保有する受益権を譲渡する場合には、当該受益者の譲渡の対象とする受益権が記載または記録されている振替口座簿にかかる振替機関等に振替の申請をするものとします。

- ②前項の申請のある場合には、前項の振替機関等は、当該譲渡にかかる譲渡人の保有する受益権の口数の減少および譲受人の保有する受益権の口数の増加につき、その備える振替口座簿に記載または記録するものとします。ただし、前項の振替機関等が振替先口座を開設したものでない場合には、譲受人の振替先口座を開設した他の振替機関等（当該他の振替機関等の上位機関を含みます。）に社振法の規定にしたがい、譲受人の振替先口座に受益権の口数の増加の記載または記録が行われるよう通知するものとします。

- ③委託者は、第1項に規定する振替について、当該受益者の譲渡の対象とする受益権が記載または記録されている振替口座簿にかかる振替機関等と譲受人の振替先口座を開設した振替機関等が異なる場合等において、委託者が必要と認めるときまたはやむを得ない事情があると判断したときは、振替停止日や振替停止期間を設けることができます。

<受益権の譲渡の対抗要件>

第15条 受益権の譲渡は、前条の規定による振替口座簿への記載または記録によらなければ、委託者および受託者に対抗することができません。

<投資の対象とする資産の種類>

第16条 この信託において投資の対象とする資産の種類は、次に掲げるものとします。

1. 次に掲げる特定資産（「特定資産」とは、投資信託及び投資法人に関する法律第2条第1項で定めるものをいいます。以下同じ。）
 - イ. 有価証券
 - ロ. 金銭債権
 - ハ. 約束手形
2. 次に掲げる特定資産以外の資産
 - イ. 為替手形

<有価証券および金融商品の指図範囲等>

第17条 委託者（第20条に規定する委託者から委託を受けた者を含みます。以下、第18条から第19条まで、第21条、第23条、第25条第3項第3号、第28条から第29条まで、第31条について同じ。）は、信託金を、主として次の第1号に掲げる外国投資法人の投資証券および第2号に掲げるアセットマネジメ

ントOne株式会社を委託者とし、株式会社りそな銀行を受託者として締結された親投資信託である国内マナー・マザーファンド（以下「マザーファンド」といいます。）の受益証券のほか、第3号から第7号に掲げる有価証券（金融商品取引法第2条第2項の規定により有価証券とみなされる同項各号に掲げる権利を除きます。）に投資することを指図します。

1. ルクセンブルグ籍外国投資法人 ブラックロック・グローバル・ファンズ・グローバル・アロケーション・ファンド・クラスX（以下「アロケーション・ファンド」といいます。）米ドル建投資証券
2. 証券投資信託 マザーファンド受益証券
3. コマーシャル・ペーパー
4. 外国または外国の者の発行する証券または証書で、前号の証券の性質を有するもの
5. 国債証券、地方債証券、特別の法律により法人の発行する債券および社債券（新株引受権証券と社債券とが一体となった新株引受権付社債券を除きます。）
6. 外国法人が発行する譲渡性預金証書
7. 指定金銭信託の受益証券（金融商品取引法第2条第1項第14号で定める受益証券発行信託の受益証券に限ります。）

なお、第1号に掲げる外国投資法人の投資証券および第2号に掲げる証券投資信託の受益証券を以下「投資信託証券」といい、第5号の証券を以下「公社債」といいます。公社債にかかる運用の指図は短期社債等への投資ならびに買い現先取引（売戻し条件付の買入れ）および債券貸借取引（現金担保付き債券借入れ）に限り行うことができるものとします。

- ②委託者は、信託金を、前項に掲げる有価証券のほか、次に掲げる金融商品（金融商品取引法第2条第2項の規定により有価証券とみなされる同項各号に掲げる権利を含みます。）により運用することを指図することができます。

1. 預金
2. 指定金銭信託（金融商品取引法第2条第1項第14号に規定する受益証券発行信託を除きます。）
3. コール・ローン
4. 手形割引市場において売買される手形

- ③第1項の規定にかかわらず、この信託の設定、解約、償還、投資環境の変動等への対応等、委託者が運用上必要と認めるときには、委託者は、信託金を、前項に掲げる金融商品により運用することの指図ができます。

<利害関係人等との取引等>

第18条 受託者は、受益者の保護に支障を生じることがないものであり、かつ信託業法、投資信託及び投資法人に関する法律ならびに関連法令に反しない場合には、委託者の指図により、投資信託財産と、受託者（第三者との間において投資信託財産のためにする取引その他の行為であって、受託者が当該第三者の代理人となつて行うものを含みます。）および受託者の利害関係人、第25条第1項に定める信託業務の委託先およびその利害関係人または受託者における他の投資信託財産との間で、第16条および第17条第1項および第2項に掲げる資産への投資等ならびに第21条、第23条、第28条から第30条に掲げる取引その他これらに類する行為を行うことができます。

- ②受託者は、受託者がこの信託の受託者としての権限に基づいて信託事務の処理として行うことができる取引その他の行為について、受託者または受託者の利害関係人の計算で行うことができるものとします。なお、受託者の利害関係人が当該利害関係人の計算で行う場合も同様とします。

- ③委託者は、金融商品取引法、投資信託及び投資法人に関する法律ならびに関連法令に反しない場合には、投資信託財産と、委託者、その取締役、執行役および委託者の利害関係人等（金融商品取引法第31条の4第3項および同条第4項に規定する親法人等または子法人等を含みます。）または委託者が運用の指図を行う他の投資信託財産との間で、第16条および第17条第1項および第2項に掲げる資産への投資等ならびに第21条、第23条、第28条から第30条に掲げる取引その他これらに類する行為を行うことの指図をすることができ、受託者は、委託者の指図により、当該投資等ならびに当該取引、当該行為を行うことができます。

- ④前3項の場合、委託者および受託者は、受益者に対して信託法第31条第3項および同法第32条第3項

の通知は行いません。

<運用の基本方針>

第19条 委託者は、投資信託財産の運用にあたっては、別に定める運用の基本方針にしたがって、その指図を行います。

<運用の権限委託>

第20条 委託者は、有価証券の運用の指図に関する権限のうち、次にに関する権限を次の者に委託します。

委託する内容：アロケーション・ファンドへの投資の指図

委託先名称：ブラックロック・ジャパン株式会社

委託先所在地：東京都千代田区丸の内一丁目8番3号

- ②前項の委託を受けた者が受ける報酬は、第36条に基づいて委託者が収受する報酬から毎計算期間の最初の6ヵ月終了日および毎計算期末または信託終了のとき支弁するものとし、その報酬額は、第33条に規定する計算期間を通じて毎日、投資信託財産の純資産総額に年10,000分の75の率を乗じて得た額の総計とします。
- ③第1項の規定にかかわらず、第1項により委託を受けた者が、法律に違反した場合、委託者とのこの信託の運用にかかる契約に違反した場合、投資信託財産に重大な損失を生ぜしめた場合等において、委託者は、運用の指図に関する権限の委託を中止または委託の内容を変更することができます。

<公社債の借入れ>

第21条 委託者は、投資信託財産の効率的な運用に資するため、公社債の借入れの指図をすることができます。なお、当該公社債の借入れを行うにあたり担保の提供が必要と認めたときは、担保の提供の指図を行うものとします。

- ②前項の指図は、当該借入れにかかる公社債の時価総額が投資信託財産の純資産総額の範囲内とします。
- ③投資信託財産の一部解約等の事由により、前項の借入れにかかる公社債の時価総額が投資信託財産の純資産総額を超えることとなった場合には、委託者はすみやかに、その超える額に相当する借入れた公社債の一部を返還するための指図をするものとします。
- ④第1項の借入れにかかる品借料は投資信託財産中から支弁します。

<特別の場合の外貨建有価証券への投資制限>

第22条 外貨建有価証券（外国通貨表示の有価証券をいいます。以下同じ。）への投資については、わが国の国際収支上の理由等により特に必要と認められる場合には、制約されることがあります。

<外国為替予約の指図>

第23条 委託者は、投資信託財産に属する外貨建資産（外貨建有価証券、外国通貨表示の預金その他の資産をいいます。以下同じ。）について、当該外貨建資産の為替ヘッジのため、外国為替の売買の予約を指図することができます。

<外貨建資産の円換算および予約為替の評価>

第24条 投資信託財産に属する外貨建資産の円換算は、原則として、わが国における計算日の対顧客電信売買相場の仲値によって計算します。

- ②前条に規定する予約為替の評価は、原則として、わが国における計算日の対顧客先物売買相場の仲値によって計算します。

<デリバティブ取引等に係る投資制限>

第24条の2 デリバティブ取引等について、一般社団法人投資信託協会規則の定めるところにしたがい、合理的な方法により算出した額が投資信託財産の純資産総額を超えないものとします。

<信用リスク集中回避のための投資制限>

第24条の3 一般社団法人投資信託協会規則に定める一の者に対する株式等エクスポージャー、債券等エクスポージャーおよびデリバティブ等エクスポージャーの投資信託財産の純資産総額に対する比率は、原則としてそれぞれ100分の10、合計で100分の20を超えないものとし、当該比率を超えることとなった場合には、委託者は、一般社団法人投資信託協会規則にしたがい当該比率以内となるよう調整を行うこととします。

<信託業務の委託等>

第25条 受託者は、委託者と協議のうえ、信託業務の一部について、信託業法第22条第1項に定める信託業務の委託をするときは、以下に掲げる基準のすべてに適合するもの（受託者の利害関係人を含みます。）を委託先として選定します。

1. 委託先の信用力に照らし、継続的に委託業務の遂行に懸念がないこと
 2. 委託先の委託業務にかかる実績等に照らし、委託業務を確実に処理する能力があると認められること
 3. 委託される投資信託財産に属する財産と自己の固有財産その他の財産とを区分する等の管理を行う体制が整備されていること
 4. 内部管理に関する業務を適正に遂行するための体制が整備されていること
- ②受託者は、前項に定める委託先の選定にあたっては、当該委託先が前項各号に掲げる基準に適合していることを確認するものとします。
- ③前2項にかかわらず、受託者は、次の各号に掲げる業務を、受託者および委託者が適当と認める者（受託者の利害関係人を含みます。）に委託することができるものとします。
1. 投資信託財産の保存にかかる業務
 2. 投資信託財産の性質を変えない範囲内において、その利用または改良を目的とする業務
 3. 委託者のみの指図により投資信託財産の処分およびその他の信託の目的の達成のために必要な行為にかかる業務
 4. 受託者が行う業務の遂行にとって補助的な機能を有する行為

<混蔵寄託>

第26条 金融機関または金融商品取引業者（金融商品取引法第2条第9項に規定する者をいいます。本条においては、外国の法令に準拠して設立された法人でこの者に類する者を含みます。）から、売買代金および償還金等について円貨で約定し円貨で決済する取引により取得した外国において発行された譲渡性預金証書またはコマーシャル・ペーパーは、当該金融機関または金融商品取引業者が保管契約を締結した保管機関に当該金融機関または金融商品取引業者の名義で混蔵寄託できるものとします。

<投資信託財産の登記等および記載等の留保等>

第27条 信託の登記または登録をすることができる投資信託財産については、信託の登記または登録をすることとします。ただし、受託者が認める場合は、信託の登記または登録を留保することがあります。

- ②前項ただし書きにかかわらず、受益者保護のために委託者または受託者が必要と認めるときは、すみやかに登記または登録をするものとします。
- ③投資信託財産に属する旨の記載または記録をすることができる投資信託財産については、投資信託財産に属する旨の記載または記録をするとともに、その計算を明らかにする方法により分別して管理するものとします。ただし、受託者が認める場合は、その計算を明らかにする方法により分別して管理することがあります。
- ④動産（金銭を除きます。）については、外形上区別することができる方法によるほか、その計算を明らかにする方法により分別して管理することがあります。

<一部解約の請求および有価証券の売却等の指図>

第28条 委託者は、投資信託財産に属する投資信託証券にかかる投資信託契約の一部解約の請求および有価証券の売却等の指図ができます。

<再投資の指図>

第29条 委託者は、前条の規定による一部解約の代金、売却代金、有価証券にかかる償還金等、有価証券等にかかる利子等およびその他の収入金を再投資することの指図ができます。

<資金の借入れ>

第30条 委託者は、投資信託財産の効率的な運用ならびに運用の安定性に資するため、一部解約に伴う支払資金の手当て（一部解約に伴う支払資金の手当てのために借入れた資金の返済を含みます。）を目的として、または再投資にかかる収益分配金の支払資金の手当てを目的として、資金借入れ（コール市場を通じる場合を含みます。）の指図をすることができます。なお、当該借入金をもって有価証券等の運用は行わないものとします。

②一部解約に伴う支払資金の手当てにかかる借入期間は、受益者への解約代金支払開始日から投資信託財産で保有する有価証券等の売却代金の受渡日までの間または受益者への解約代金支払開始日から投資信託財産で保有する有価証券等の解約代金入金日までの間、もしくは受益者への解約代金支払開始日から投資信託財産で保有する有価証券等の償還金の入金日までの期間が5営業日以内である場合の当該期間とし、資金借入額は当該有価証券等の売却代金、解約代金および償還金の合計額を限度とします。ただし、資金の借入額は、借入指図を行う日における投資信託財産の純資産総額の10%を超えないこととします。

③収益分配金の再投資にかかる借入期間は投資信託財産から収益分配金が支弁される日からその翌営業日までとし、資金借入額は収益分配金の再投資額を限度とします。

④借入金の利息は投資信託財産中より支弁します。

<損益の帰属>

第31条 委託者の指図に基づく行為により投資信託財産に生じた利益および損失は、すべて受益者に帰属します。

<受託者による資金の立替え>

第32条 投資信託財産に属する有価証券について、借替がある場合で、委託者の申出があるときは、受託者は、資金の立替えをすることができます。

②投資信託財産に属する有価証券にかかる償還金等、有価証券等にかかる利子等およびその他の未収入金で、信託終了日までにその金額を見積りうるものがあるときは、受託者がこれを立替えて投資信託財産に繰り入れることができます。

③前2項の立替金の決済および利息については、受託者と委託者との協議によりそのつど別にこれを定めます。

<信託の計算期間>

第33条 この信託の計算期間は、原則として毎年9月16日から翌年9月15日までとします。ただし、第1計算期間は平成25年10月21日から平成26年9月16日までとします。

②前項にかかわらず、前項の原則により各計算期間終了日に該当する日（以下「該当日」といいます。）が休業日のとき、各計算期間終了日は該当日以降の営業日で該当日に最も近い日とし、その翌日より次の計算期間が開始されるものとします。ただし、最終計算期間の終了日は、第5条に定める信託期間の終了日とします。

<投資信託財産に関する報告等>

第34条 受託者は、毎計算期末に損益計算を行い、投資信託財産に関する報告書を作成して、これを委託者に提出します。

②受託者は、信託終了のときに最終計算を行い、投資信託財産に関する報告書を作成して、これを委

託者に提出します。

- ③受託者は、前2項の報告を行うことにより、受益者に対する信託法第37条第3項に定める報告は行わないこととします。
- ④受益者は、受託者に対し、信託法第37条第2項に定める書類または電磁的記録の作成に欠くことのできない情報その他の信託に関する重要な情報および当該受益者以外の者の利益を害するおそれのない情報を除き、信託法第38条第1項に定める閲覧または謄写の請求をすることはできないものとします。

<信託事務の諸費用および監査報酬>

- 第35条 投資信託財産に関する租税、信託事務の処理に要する諸費用、投資信託財産にかかる監査報酬、当該監査報酬にかかる消費税等に相当する金額および受託者の立替えた立替金の利息(以下「諸経費」といいます。)は、受益者の負担とし、投資信託財産中から支弁します。
- ②前項の投資信託財産にかかる監査報酬は、毎計算期間の最初の6ヵ月終了日および毎計算期末または信託終了のときに、当該監査報酬にかかる消費税等相当額とともに投資信託財産中から支弁します。

<信託報酬等の額および支弁の方法>

- 第36条 委託者および受託者の信託報酬の総額は、第33条に規定する計算期間を通じて毎日、投資信託財産の純資産総額に年10,000分の188の率を乗じて得た額とします。
- ②前項の信託報酬は、毎計算期間の最初の6ヵ月終了日および毎計算期末または信託終了のとき投資信託財産中から支弁するものとし、委託者と受託者との間の配分は別に定めます。
- ③第1項の信託報酬にかかる消費税等に相当する金額を、信託報酬支弁のときに投資信託財産中から支弁します。

<収益の分配方式>

- 第37条 投資信託財産から生ずる毎計算期末における利益は、次の方法により処理します。
1. 分配金、配当金、利子およびこれらに類する収益から支払利息を控除した額(以下「配当等収益」といいます。)は、諸経費、信託報酬および当該信託報酬にかかる消費税等に相当する金額を控除した後、その残金を受益者に分配することができます。なお、次期以降の分配金にあてるため、その一部を分配準備積立金として積み立てることができます。
 2. 売買損益に評価損益を加減した利益金額(以下「売買益」といいます。)は、諸経費、信託報酬および当該信託報酬にかかる消費税等に相当する金額を控除し、繰越欠損金のあるときは、その全額を売買益をもって補てんした後、受益者に分配することができます。なお、次期以降の分配にあてるため、分配準備積立金として積み立てることができます。
- ②毎計算期末において、投資信託財産につき生じた損失は、次期に繰り越します。

<収益分配金、償還金および一部解約金の払い込みと支払いに関する受託者の免責>

- 第38条 受託者は、収益分配金については毎計算期間終了日の翌営業日までに、償還金(信託終了時における投資信託財産の純資産総額を受益権口数で除した額をいいます。以下同じ。)については第39条第5項に規定する支払開始日までに、一部解約金については第39条第6項に規定する支払日までに、その全額を委託者の指定する預金口座等に払い込みます。
- ②受託者は、前項の規定により委託者の指定する預金口座等に収益分配金、償還金および一部解約金を払い込んだ後は、受益者に対する支払いにつき、その責に任じません。

<収益分配金、償還金および一部解約金の支払い>

- 第39条 収益分配金は、毎計算期間終了日後1ヵ月以内の委託者の指定する日から、毎計算期間の末日において振替機関等の振替口座簿に記載または記録されている受益者(当該収益分配金にかかる計算期間の末日以前において一部解約が行われた受益権にかかる受益者を除きます。また、当該収益分配金にかかる計算期間の末日以前に設定された受益権で取得申込代金支払前のため委託者、指定

販売会社の名義で記載または記録されている受益権については原則として取得申込者とし、支払います。

- ②前項の規定にかかわらず、別に定める契約に基づいて収益分配金を再投資する受益者に対しては、受託者が委託者の指定する預金口座等に払い込むことにより、原則として、毎計算期間終了日の翌営業日に収益分配金が指定販売会社に交付されます。この場合、指定販売会社は、受益者に対し遅滞なく収益分配金の再投資にかかる受益権の売付けを行います。当該売付けにより増加した受益権は、第11条第3項の規定にしたがい、振替口座簿に記載または記録されます。
- ③委託者は、第1項の規定にかかわらず、委託者の自らの募集に応じた受益者にかかる受益権に帰属する収益分配金（受益者が自己に帰属する受益権の全部もしくは一部について、委託者に対し、この信託の収益分配金の再投資にかかる受益権の取得申込をしないことをあらかじめ申し出た場合において、委託者が当該申し出を受付けた受益権に帰属する収益分配金を除きます。）をこの信託の受益権の取得申込金として、各受益者ごとに当該収益分配金の再投資にかかる受益権の取得申込に応じたものとします。当該受益権の取得申込に応じたことにより増加した受益権は、第11条第3項の規定にしたがい、振替口座簿に記載または記録されます。
- ④委託者は、第3項の受益者がその有する受益権の全部の口数について第42条第2項により信託の一部解約が行われた場合に、当該受益権に帰属する収益分配金があるときは、第3項の規定にかかわらず、そのつど受益者に支払います。
- ⑤償還金は、信託終了日後1ヵ月以内の委託者の指定する日から、信託終了日において振替機関等の振替口座簿に記載または記録されている受益者（信託終了日以前において一部解約が行われた受益権にかかる受益者を除きます。また、当該信託終了日以前に設定された受益権で取得申込代金支払前のため委託者、指定販売会社の名義で記載または記録されている受益権については原則として取得申込者とし、支払います。）に支払います。なお、当該受益者は、その口座が開設されている振替機関等に対して委託者がこの信託の償還をするのと引き換えに、当該償還にかかる受益権の口数と同口数の抹消の申請を行うものとし、社振法の規定にしたがい当該振替機関等の口座において当該口数の減少の記載または記録が行われます。
- ⑥一部解約金は、第42条第1項の受益者の請求を受付けた日から起算して、原則として、7営業日目から当該受益者に支払います。ただし、投資を行った投資信託証券の換金停止、取引所における取引の停止、外国為替取引の停止、決済機能の停止その他やむを得ない事情があるときは、委託者の判断により、一部解約金の支払いを延期する場合があります。
- ⑦前各項（第2項および第3項を除きます。）に規定する収益分配金、償還金および一部解約金の支払いは、指定販売会社の営業所等において行うものとします。ただし、委託者の自らの募集にかかる受益権に帰属する収益分配金、償還金および一部解約金の支払いは、委託者において行います。
- ⑧収益分配金、償還金および一部解約金にかかる収益調整金（所得税法施行令第27条の規定によるものとし、各受益者毎の信託時の受益権の価額と元本との差額をいい、原則として、追加信託のつど当該口数により加重平均され、収益分配のつど調整されるものとします。）は、原則として、各受益者毎の信託時の受益権の価額等（原則として、各受益者毎の信託時の受益権の価額をいい、追加信託のつど当該口数により加重平均され、収益分配のつど調整されるものとします。）に応じて計算されるものとします。

<委託者の自らの募集にかかる受益権の口座管理機関>

第40条 委託者は、委託者の自らの募集にかかる受益権について、口座管理機関を指定し、振替口座簿への記載または登録等に関する業務を委任することができます。

<収益分配金および償還金の時効>

第41条 受益者が、収益分配金については、第39条第1項に規定する支払開始日から5年間その支払いを請求しないとき、ならびに信託終了による償還金については、第39条第5項に規定する支払開始日から10年間その支払いを請求しないときは、その権利を失い、受託者から交付を受けた金銭は、委託者に帰属します。

<投資信託契約の一部解約>

第42条 受益者は、自己に帰属する受益権につき、委託者に委託者または指定販売会社が定める単位をもって一部解約の実行を請求することができます。

- ②委託者は、前項の一部解約の実行の請求を受付けた場合には、この投資信託契約の一部を解約します。なお、前項の一部解約の実行の請求を行う受益者は、その口座が開設されている振替機関等に対して当該受益者の請求にかかるこの投資信託契約の一部解約を委託者が行うのと引き換えに、当該一部解約にかかる受益権の口数と同口数の抹消の申請を行うものとし、社振法の規定にしたがい当該振替機関等の口座において当該口数の減少の記載または記録が行われます。
- ③前項の一部解約の価額は、一部解約の実行の請求受付日の翌営業日の基準価額とします。
- ④受益者が第1項の一部解約の実行の請求をするときは、委託者、指定販売会社に対し、振替受益権をもって行うものとします。
- ⑤委託者は、別に定める日のいずれかに該当する日においては、第1項による一部解約の実行の請求を受付けないものとします。
- ⑥委託者は、投資を行った投資信託証券の換金停止、取引所における取引の停止、外国為替取引の停止、決済機能の停止その他やむを得ない事情があるときは、第1項による一部解約の実行の請求の受付を中止することおよびすでに受付けた一部解約の実行の請求の受付を取消することができます。
- ⑦前項により一部解約の実行の請求の受付が中止された場合には、受益者は当該受付中止以前に行った一部解約の実行の請求を撤回できます。ただし、受益者がその一部解約の実行の請求を撤回しない場合には、当該受益権の一部解約の価額は、当該受付中止を解除した後の最初の基準価額の計算日に一部解約の実行の請求を受付けたものとして第3項の規定に準じて計算された価額とします。

<質権口記載または記録の受益権の取り扱い>

第43条 振替機関等の振替口座簿の質権口に記載または記録されている受益権にかかる収益分配金の支払い、一部解約の実行の請求の受付、一部解約金および償還金の支払い等については、この投資信託約款によるほか、民法その他の法令等にしたがって取り扱われます。

<投資信託契約の解約>

第44条 委託者は、投資信託契約の一部を解約することにより、受益権の総口数が30億口を下回ることとなった場合、またはこの投資信託契約を解約することが受益者のため有利であると認めるとき、もしくはやむを得ない事情が発生したときは、受託者と合意のうえ、この投資信託契約を解約し、信託を終了させることができます。この場合において、委託者は、あらかじめ、解約しようとする旨を監督官庁に届け出ます。

- ②委託者は、第5条の規定による信託終了前に、所定の運用の基本方針に基づき、投資を行ったアロケーション・ファンドが償還、または次に掲げる事項の変更により商品の同一性が失われた場合は、受託者と合意のうえ、この投資信託契約を解約し、信託を終了させます。この場合において、委託者は、あらかじめ解約しようとする旨を監督官庁に届け出ます。
 - 1. アロケーション・ファンドの主要投資対象が変更となる場合
 - 2. アロケーション・ファンドの取得の条件または換金の条件について、投資者に著しく不利となる変更がある場合
- ③委託者は、第1項の事項について、書面による決議（以下「書面決議」といいます。）を行います。この場合において、あらかじめ、書面決議の日ならびに投資信託契約の解約の理由などの事項を定め、当該決議の日の2週間前までに、この投資信託契約にかかる知れている受益者に対し、書面をもってこれらの事項を記載した書面決議の通知を発します。
- ④前項の書面決議において、受益者（委託者およびこの信託の投資信託財産にこの信託の受益権が属するときの当該受益権にかかる受益者としての受託者を除きます。以下本項において同じ。）は受益権の口数に応じて、議決権を有し、これを行使することができます。なお、知れている受益者が議決権を行使しないときは、当該知れている受益者は書面決議について賛成するものとみなします。

す。

⑤第3項の書面決議は議決権を行使することができる受益者の議決権の3分の2以上に当たる多数をもって行います。

⑥第3項から前項までの規定は、委託者が投資信託契約の解約について提案をした場合において、当該提案につき、この投資信託契約にかかるすべての受益者が書面または電磁的記録により同意の意思表示をしたときおよび第2項の規定に基づいてこの投資信託契約を解約する場合には適用しません。また、投資信託財産の状態に照らし、真にやむを得ない事情が生じている場合であって、第3項から前項までに規定するこの投資信託契約の解約の手続を行うことが困難な場合には適用しません。

<投資信託契約に関する監督官庁の命令>

第45条 委託者は、監督官庁よりこの投資信託契約の解約の命令を受けたときは、その命令にしたがい、投資信託契約を解約し信託を終了させます。

②委託者は、監督官庁の命令に基づいてこの投資信託約款を変更しようとするときは、第49条の規定にしたがいます。

<委託者の登録取消等に伴う取扱い>

第46条 委託者が監督官庁より登録の取消を受けたとき、解散したときまたは業務を廃止したときは、委託者は、この投資信託契約を解約し、信託を終了させます。

②前項の規定にかかわらず、監督官庁がこの投資信託契約に関する委託者の業務を他の投資信託委託会社に引き継ぐことを命じたときは、この信託は、第49条の書面決議が否決となる場合を除き、当該投資信託委託会社と受託者との間において存続します。

<委託者の事業の譲渡および承継に伴う取扱い>

第47条 委託者は、事業の全部または一部を譲渡することがあり、これに伴い、この投資信託契約に関する事業を譲渡することがあります。

②委託者は、分割により事業の全部または一部を承継させることがあり、これに伴い、この投資信託契約に関する事業を承継させることがあります。

<受託者の辞任および解任に伴う取扱い>

第48条 受託者は、委託者の承諾を受けてその任務を辞任することができます。受託者がその任務に違反して投資信託財産に著しい損害を与えたことその他重要な事由があるときは、委託者または受益者は、裁判所に受託者の解任を申立てることができます。受託者が辞任した場合、または裁判所が受託者を解任した場合、委託者は、第49条の規定にしたがい、新受託者を選任します。なお、受益者は、上記によって行う場合を除き、受託者を解任することはできないものとします。

②委託者が新受託者を選任できないときは、委託者はこの投資信託契約を解約し、信託を終了させます。

<投資信託約款の変更等>

第49条 委託者は、受益者の利益のため必要と認めるときまたはやむを得ない事情が発生したときは、受託者と合意のうえ、この投資信託約款を変更することまたはこの信託と他の信託との併合（投資信託及び投資法人に関する法律第16条第2号に規定する「委託者指図型投資信託の併合」をいいます。以下同じ。）を行うことができるものとし、あらかじめ、変更または併合しようとする旨およびその内容を監督官庁に届け出ます。なお、この投資信託約款は本条に定める以外の方法によって変更することができないものとします。

②委託者は、前項の事項（前項の変更事項にあつては、その内容が重大なものに該当する場合に限り、前項の併合事項にあつては、その併合が受益者の利益に及ぼす影響が軽微なものに該当する場合を除きます。以下「重大な約款の変更等」といいます。）について、書面決議を行います。この場合において、あらかじめ、書面決議の日ならびに重大な約款の変更等の内容およびその理由などの

事項を定め、当該決議の日の2週間前までに、この投資信託約款にかかる知れている受益者に対し、書面をもってこれらの事項を記載した書面決議の通知を發します。

- ③前項の書面決議において、受益者（委託者およびこの信託の投資信託財産にこの信託の受益権が属するときの当該受益権にかかる受益者としての受託者を除きます。以下本項において同じ。）は受益権の口数に応じて、議決権を有し、これを行使することができます。なお、知れている受益者が議決権を行使しないときは、当該知れている受益者は書面決議について賛成するものとみなします。
- ④第2項の書面決議は議決権を行使することができる受益者の議決権の3分の2以上に当たる多数をもって行います。
- ⑤書面決議の効力は、この信託のすべての受益者に対してその効力を生じます。
- ⑥第2項から前項までの規定は、委託者が重大な約款の変更等について提案をした場合において、当該提案につき、この投資信託約款にかかるすべての受益者が書面または電磁的記録により同意の意思表示をしたときには適用しません。
- ⑦前各項の規定にかかわらず、この投資信託において併合の書面決議が可決された場合にあっては、当該併合にかかる一または複数の他の投資信託において当該併合の書面決議が否決された場合は、当該他の投資信託との併合を行うことはできません。

<反対受益者の受益権買取請求の不適用>

第50条 この信託は、受益者が第42条の規定による一部解約請求を行ったときは、委託者が投資信託契約の一部の解約をすることにより当該請求に応じ、当該受益権の公正な価格が当該受益者に一部解約金として支払われることとなる委託者指図型投資信託に該当するため、第44条に規定する投資信託契約の解約または前条に規定する重大な約款の変更等を行う場合において、投資信託及び投資法人に関する法律第18条第1項に定める反対受益者による受益権買取請求の規定の適用を受けません。

<他の受益者の氏名等の開示の請求の制限>

第51条 この信託の受益者は、委託者または受託者に対し、次に掲げる事項の開示の請求を行うことはできません。

1. 他の受益者の氏名または名称および住所
2. 他の受益者が有する受益権の内容

<信託期間の延長>

第52条 委託者は、信託期間満了前に、信託期間の延長が受益者に有利であると認めたときは、受託者と協議のうえ、信託期間を延長することができます。

<公告>

第53条 委託者が受益者に対してする公告は、電子公告の方法により行い、次のアドレスに掲載します。

<https://www.am-one.co.jp/>

- ②前項の電子公告による公告をすることができない事故その他やむを得ない事由が生じた場合の公告は、日本経済新聞に掲載します。

<運用状況にかかる情報の提供>

第53条の2 委託者は、投資信託及び投資法人に関する法律第14条第1項に定める事項にかかる情報を電磁的方法により提供します。

- ②前項の規定にかかわらず、委託者は、受益者から前項に定める情報の提供について、書面の交付の方法による提供の請求があった場合には、当該方法により行うものとします。

<投資信託約款に関する疑義の取扱い>

第54条 この投資信託約款の解釈について疑義を生じたときは、委託者と受託者との協議により定めます。

上記条項により投資信託契約を締結します。

平成25年10月21日

| | |
|-----|----------------------------------|
| 委託者 | 東京都中央区日本橋一丁目17番10号 新光投信株式会社 |
| 受託者 | 大阪府大阪市中央区備後町二丁目2番1号 株式会社りそな銀行 |

約 款 付 表

I. 申込み受付休止日

約款第13条第3項または第42条第5項に規定する「別に定める日」とは、以下のいずれかに該当する日をいいます。

ルクセンブルグの銀行の休業日
12月24日

グローバル・アロケーション・ オープン

◆Bコース (年4回決算・為替ヘッジなし)

◆Dコース (年4回決算・限定為替ヘッジ)

追加型投信／内外／資産複合

■この目論見書により行う「グローバル・アロケーション・オープンBコース(年4回決算・為替ヘッジなし)」「グローバル・アロケーション・オープンDコース(年4回決算・限定為替ヘッジ)」の募集については、委託会社は、金融商品取引法(昭和23年法律第25号)第5条の規定により、有価証券届出書を2025年6月17日に関東財務局長に提出しており、2025年6月18日にその効力が生じております。

■「グローバル・アロケーション・オープンBコース(年4回決算・為替ヘッジなし)」「グローバル・アロケーション・オープンDコース(年4回決算・限定為替ヘッジ)」の基準価額は、ファンドに組入れられる有価証券等の値動きによる影響を受けますが、これらの運用による損益は全て投資家のみなさまに帰属します。したがって、ファンドは、元本が保証されているものではありません。

アセットマネジメントOne株式会社

本書は、金融商品取引法第13条の規定に基づく目論見書です。
ファンドは、課税上「株式投資信託」として取り扱われます。

■委託会社への照会先

【コールセンター】 0120-104-694 (受付時間：営業日の午前9時～午後5時)

【ホームページアドレス】 <https://www.am-one.co.jp/>

| | |
|---------------------|-------------------|
| 発行者名 | アセットマネジメントOne株式会社 |
| 代表者の役職氏名 | 取締役社長 杉原 規之 |
| 本店の所在の場所 | 東京都千代田区丸の内一丁目8番2号 |
| 有価証券届出書の写しを縦覧に供する場所 | 該当事項はありません。 |

目 次

| | |
|---------------------|-----|
| 第一部【証券情報】 | 1 |
| 第二部【ファンド情報】 | 5 |
| 第1【ファンドの状況】 | 5 |
| 第2【管理及び運営】 | 45 |
| 第3【ファンドの経理状況】 | 52 |
| 第4【内国投資信託受益証券事務の概要】 | 160 |
| 第三部【委託会社等の情報】 | 162 |
| 第1【委託会社等の概況】 | 162 |
| 約款 | 209 |

第一部【証券情報】

(1) 【ファンドの名称】

| ファンドの正式名称 | 略 称 | | |
|---|------|------------|----------|
| グローバル・アロケーション・オープン Bコース（年4回決算・為替ヘッジなし） | Bコース | 為替ヘッジなしコース | 年4回決算コース |
| グローバル・アロケーション・オープン Dコース（年4回決算・限定為替ヘッジ） | Dコース | 限定為替ヘッジコース | |

※それぞれのファンドを「ファンド」あるいは「各コース」という場合があります。

なお、上記ファンドおよび委託者が設定・運用する下記のファンドを総称して「グローバル・アロケーション・オープン」という場合があります。

グローバル・アロケーション・オープンAコース（年1回決算・為替ヘッジなし）
（以下、「Aコース」、「為替ヘッジなしコース」、「年1回決算コース」という場合があります。）

グローバル・アロケーション・オープンCコース（年1回決算・限定為替ヘッジ）
（以下、「Cコース」、「限定為替ヘッジコース」、「年1回決算コース」という場合があります。）

(2) 【内国投資信託受益証券の形態等】

(イ) 追加型株式投資信託（契約型）の受益権です。

(ロ) 当初元本は1口当たり1円です。

(ハ) アセットマネジメントOne株式会社（以下「委託者」または「委託会社」といいます。）の依頼により信用格付業者から提供されもしくは閲覧に供された信用格付け、または信用格付業者から提供されもしくは閲覧に供される予定の信用格付けはありません。

※ ファンドの受益権は、「社債、株式等の振替に関する法律」（以下「社振法」といいます。）の規定の適用を受けており、受益権の帰属は、後述の「(11) 振替機関に関する事項」に記載の振替機関および当該振替機関の下位の口座管理機関（社振法第2条に規定する「口座管理機関」をいい、振替機関を含め、以下「振替機関等」といいます。）の振替口座簿に記載または記録されることにより定まります（以下、振替口座簿に記載または記録されることにより定まる受益権を「振替受益権」といいます。）。委託者は、やむを得ない事情等がある場合を除き、当該振替受益権を表示する受益証券を発行しません。また、振替受益権には無記名式や記名式の形態はありません。

(3) 【発行（売出）価額の総額】

各3兆円を上限とします。

(4) 【発行（売出）価格】

(イ) 発行価格は、取得申込受付日の翌営業日の基準価額です。

なお、ファンドの基準価額については1万口当たりの価額を発表します。

※「基準価額」とは、ファンドの資産総額から負債総額を控除した金額（純資産総額）をそのときの受益権口数で除した1口当たりの純資産価額をいいます。基準価額は、組み入れる有

価証券等の値動きにより日々変動します。

(ロ) 基準価額は毎営業日に算出されますので、販売会社または下記にお問い合わせください。

アセットマネジメントOne株式会社

コールセンター 0120-104-694

(受付時間は営業日の午前9時から午後5時までです。)

インターネットホームページ

<https://www.am-one.co.jp/>

※基準価額は、原則として計算日の翌日付の日本経済新聞朝刊に掲載されます。また、お問い合わせいただけます基準価額は、前日以前のものとなります。

(5) 【申込手数料】

(イ) 申込手数料

申込手数料は、取得申込受付日の翌営業日の基準価額に、3.3%（税抜3.0%）を上限として販売会社がそれぞれ独自に定める手数料率を乗じて得た金額となります。商品および投資環境の説明・情報提供、購入の事務手続きなどの対価として販売会社にお支払いいただきます。当該手数料には消費税および地方消費税（以下「消費税等」といいます。）が含まれます。

手数料について、詳しくは販売会社または下記にお問い合わせください。

アセットマネジメントOne株式会社

コールセンター 0120-104-694

(受付時間は営業日の午前9時から午後5時までです。)

インターネットホームページ

<https://www.am-one.co.jp/>

なお、「分配金再投資コース」で収益分配金を再投資する場合は無手数料です。

ファンドの受益権の取得申込者が「償還乗り換え」※¹または「償還前乗り換え」※²によりファンドの受益権を取得する場合、申込手数料の優遇を受けることができます場合があります。

ただし、上記の申込手数料の優遇に関しては、優遇制度の取り扱い、優遇の内容、優遇を受けるための条件等は販売会社ごとに異なりますので、詳しくは各販売会社でご確認ください。

※1 「償還乗り換え」とは、取得申込受付日前の一定期間内に既に償還となった証券投資信託の償還金等をもって、その支払いを行った販売会社でファンドの受益権を取得する場合があります。

※2 「償還前乗り換え」とは、償還することが決定している証券投資信託の償還日前の一定期間内において、当該証券投資信託の一部解約金をもって、その支払いを行った販売会社でファンドの受益権を取得する場合があります。

(ロ) スイッチング手数料

「グローバル・アロケーション・オープン」構成ファンド間において、乗り換え（以下「スイッチング」※³といいます。）が可能です。

スイッチング手数料につきましては、販売会社にお問い合わせください。

スイッチングのお取り扱いの有無や対象コースなどは、販売会社により異なりますので、詳しくは販売会社でご確認ください。

なお、スイッチングの際には、換金時と同様の税金がかかりますのでご注意ください。

※3「スイッチング」とは、「グローバル・アロケーション・オープン」を構成するファンドを換金した場合の手取金をもって、その換金請求受付日の販売会社が定める時間内に「グローバル・アロケーション・オープン」を構成する他のファンドの取得申し込みをすることをいいます。

(6) 【申込単位】

お申込単位は、販売会社またはお申込コースにより異なります。

お申込コースには、ファンドそれぞれ収益の分配時に分配金を受け取るコース（「分配金受取コース」）と、分配金が税引き後無手数料で再投資されるコース（「分配金再投資コース」）があります。ただし、販売会社によっては、どちらか一方のみの取り扱いとなる場合があります。また、スイッチングについて、「分配金受取コース」の場合はスイッチング対象コースの「分配金受取コース」への、「分配金再投資コース」の場合はスイッチング対象コースの「分配金再投資コース」へのスイッチングとなります。また、受益者と販売会社との間であらかじめ決められた一定の金額を一定期間毎に定時定額購入（積立）をすることができる場合があります。

詳しくは販売会社または下記にお問い合わせください。

アセットマネジメントOne株式会社

コールセンター 0120-104-694

（受付時間は営業日の午前9時から午後5時までです。）

インターネットホームページ

<https://www.am-one.co.jp/>

(7) 【申込期間】

2025年6月18日から2025年12月16日までです。

※申込期間は上記期間終了前に有価証券届出書を提出することにより更新されます。

(8) 【申込取扱場所】

申し込みの取扱場所（販売会社）については、下記にお問い合わせください。

アセットマネジメントOne株式会社

コールセンター 0120-104-694

（受付時間は営業日の午前9時から午後5時までです。）

インターネットホームページ

<https://www.am-one.co.jp/>

(9) 【払込期日】

ファンドの受益権の取得申込者は、申込金額に手数料および当該手数料にかかる消費税等を加算した金額を販売会社が指定する期日までに支払うものとします。

各取得申込受付日ごとの申込金額の総額は、販売会社によって、当該追加信託が行われる日に、委託者の指定する口座を経由して、株式会社りそな銀行（以下「受託者」または「受託会社」といいます。）の指定するファンドの口座に払い込まれます。

(10) 【払込取扱場所】

払い込みの取り扱いを行う場所は、販売会社となります。詳しくは販売会社でご確認ください。

(11) 【振替機関に関する事項】

ファンドの受益権にかかる振替機関は以下の通りです。

株式会社証券保管振替機構

(12) 【その他】

(イ) 申込証拠金

ありません。

(ロ) 日本以外の地域における発行

ありません。

(ハ) 振替受益権について

ファンドの受益権は、社振法の規定の適用を受け、上記「(11) 振替機関に関する事項」に記載の振替機関の振替業にかかる業務規程等の規則にしたがって取り扱われるものとします。

ファンドの分配金、償還金、換金代金は、社振法および上記「(11) 振替機関に関する事項」に記載の振替機関の業務規程その他の規則にしたがって支払われます。

第二部【ファンド情報】

第1【ファンドの状況】

1【ファンドの性格】

(1)【ファンドの目的及び基本的性格】

a. ファンドの目的及び基本的性格

各コースは、追加型投信／内外／資産複合に属し、主として投資信託証券への投資を通じて、世界各国のさまざまな資産への分散投資と為替取引で得られる収益の獲得による投資信託財産の成長を目指して運用を行います。

委託者は、受託者と合意のうえ、各コースにつき金5,000億円を限度として信託金を追加することができます。

委託者は、受託者と合意のうえ、上記の限度額を変更することができます。

各コースは、一般社団法人投資信託協会が定める商品分類において、以下のように分類・区分されます。

■商品分類表

| 単位型・追加型 | 投資対象地域 | 投資対象資産 (収益の源泉) |
|---------|--------|-------------------|
| 単位型 | 国内 | 株式 |
| | | 債券 |
| | 海外 | 不動産投信 |
| 追加型 | 内外 | その他資産 () |
| | | 資産複合 |

(注) 各コースが該当する商品分類を網掛け表示しています。

■商品分類の定義

| | |
|-------|--|
| 追加型投信 | 一度設定されたファンドであってもその後追加設定が行われ従来の投資信託財産とともに運用されるファンドをいう。 |
| 内外 | 目論見書または投資信託約款において、国内および海外の資産による投資収益を実質的に源泉とする旨の記載があるものをいう。 |
| 資産複合 | 目論見書または投資信託約款において、株式・債券・不動産投信（リート）・その他資産のうち複数の資産による投資収益を実質的に源泉とする旨の記載があるものをいう。 |

■属性区分表

<Bコース>

| 投資対象資産 | 決算頻度 | 投資対象地域 | 投資形態 |
|----------------|------------|-----------------|--------------|
| 株式 | 年 1 回 | グローバル (含む日本) | ファミリーファンド |
| 一般 | | | |
| 大型株 | 年 2 回 | | |
| 中小型株 | 年 4 回 | 日本 | |
| 債券 | | 北米 | ファンド・オブ・ファンズ |
| 一般 | 年 6 回 (隔月) | | |
| 公債 | | 欧州 | |
| 社債 | 年12回 (毎月) | | |
| その他債券 | | アジア | 為替ヘッジ |
| クレジット属性 () | 日々 | | |
| | その他 () | オセアニア | |
| 不動産投信 | | 中南米 | あり |
| その他資産 | | アフリカ | |
| (投資信託証券 (資産 | | | なし |
| 複合 (株式 一般、債 | | 中近東 (中東) | |
| 券 一般))) | | エマージング | |
| 資産複合 | | | |
| () | | | |
| 資産配分固定型 | | | |
| 資産配分変更型 | | | |

(注) ファンドが該当する属性区分を網掛け表示しています。

<Dコース>

| 投資対象資産 | 決算頻度 | 投資対象地域 | 投資形態 |
|---|-------------------------------------|---------------------------|--------------|
| 株式 一般 大型株 中小型株 | 年1回 年2回 年4回 | グローバル (含む日本) 日本 | ファミリーファンド |
| 債券 一般 公債 社債 その他債券 クレジット属性 () | 年6回(隔月) 年12回(毎月) 日々 その他() | 北米 欧州 アジア オセアニア | ファンド・オブ・ファンズ |
| 不動産投信 | | 中南米 | 為替ヘッジ |
| その他資産 (投資信託証券(資産 複合(株式 一般、債 券 一般))) | | アフリカ 中近東(中東) エマージング | あり(限定ヘッジ) |
| 資産複合 () 資産配分固定型 資産配分変更型 | | | なし |

(注) ファンドが該当する属性区分を網掛け表示しています。

■属性区分の定義

<各コース共通>

| | |
|--|---|
| その他資産 (投資信託証券 (資産複合(株式 一般、債券一 般))) | 投資信託証券への投資を通じて、実質的に複数資産(株式 一般、債券 一般)に投資を行います。 |
| 年4回 | 目論見書または投資信託約款において、年4回決算する旨の記載があるものをいう。 |
| グローバル (含む日本) | 目論見書または投資信託約款において、組入資産による投資収益が世界(含む日本)の資産を源泉とする旨の記載があるものをいう。 |
| ファンド・オブ・ファンズ | 「投資信託等の運用に関する規則」第2条に規定するファンド・オブ・ファンズをいう。 |
| 為替ヘッジなし(注) | 目論見書または投資信託約款において、為替のヘッジを行わない旨の記載があるものまたは為替のヘッジを行う旨の記載がないものをいう。 |
| 為替ヘッジあり (限定ヘッジ)(注) | 目論見書または投資信託約款において、為替の限定ヘッジを行う旨の記載があるものをいう。 |

(注) 属性区分の「為替ヘッジ」は、対円での為替リスクに対するヘッジの有無を記載しております。

※各コースはファンド・オブ・ファンズ方式で運用します。このため、組み入れている資産を示す「属性区分表」の投資対象資産(その他資産(投資信託証券))と、収益の源泉となる資産を示す「商品分類表」の投資対象資産(資産複合)とは異なります。

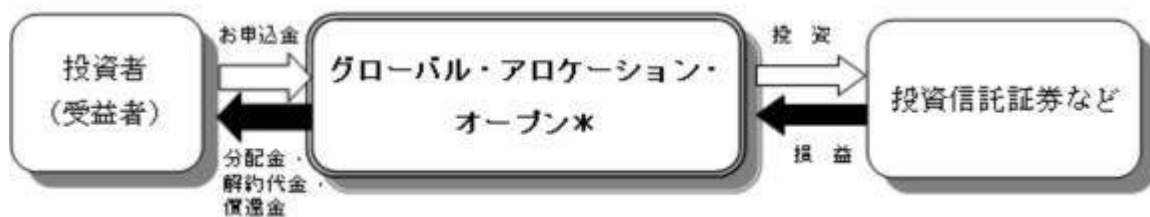
商品分類および属性区分の定義については、一般社団法人投資信託協会のホームページ(<https://www.toushin.or.jp/>)をご参照ください。

ファンドの仕組み

各コースは、投資対象である投資信託証券へ投資を行います。その投資成果は収益分配金、解約代金、償還金として、受益者に支払われます。

図中の*には次の表の各コースの名称をあてはめてご覧ください。

| | |
|---------------------|---------------------|
| Bコース(年4回決算・為替ヘッジなし) | Dコース(年4回決算・限定為替ヘッジ) |
|---------------------|---------------------|



b. ファンドの特色

ファンドの特色をよりご理解いただくため、「Bコース」、「Dコース」以外に、「グローバル・アロケーション・オープン」を構成する他のコースに関する記載をする場合があります。

1 投資信託証券への投資を通じて、世界各国の株式や債券などさまざまな資産への分散投資で得られる収益の獲得を目指します。

- 各コースは、ルクセンブルグ籍の外国投資法人「ブラックロック・グローバル・ファンズ・グループ・アロケーション・ファンド・クラスX」(以下「アロケーション・ファンド」という場合があります。)米ドル建投資証券(運用:ブラックロック・インベストメント・マネジメント・エル・エル・シー)と国内投資信託「国内マネー・マザーファンド」受益証券(運用:アセットマネジメントOne株式会社)を投資対象とするファンド・オブ・ファンズの形式で運用を行います。

※詳しくは後述の「ブラックロック」および「ファンドの仕組み」をご覧ください。

- 各投資信託証券への投資割合は、資金動向や市況動向などを勘案して決定するものとし、アロケーション・ファンドの組入比率は、原則として高位とすることを基本とします。

※アロケーション・ファンドが、償還した場合または商品の同一性が失われた場合は、委託会社は受託会社と合意のうえ投資信託契約を解約し、信託を終了させます。

- アロケーション・ファンドへの投資に係る指図権限を、ブラックロック・ジャパン株式会社に委託します。

| ブラックロック | |
|---|--|
| <ul style="list-style-type: none">・「ブラックロック」は、運用資産総額で世界最大級の独立系運用会社であるブラックロック・インクおよびグループ会社の総称です。・「ブラックロック」の運用資産総額は11.6兆米ドル(約1,815兆円*)にのびります。・「ブラックロック」は世界各国の個人投資家および機関投資家のため、株式、債券およびオルタナティブ商品といったさまざまな資産クラスの運用を行っています。・ブラックロック・ジャパン株式会社は、「ブラックロック」の日本拠点です。 | BLACKROCK® 上記は2024年12月末時点です。 ※1米ドル=157.16円で換算 |

2 為替ヘッジの有無および決算頻度の違いに応じて4つのコースからお選びいただけます。

| | |
|---------------------|---------------------|
| Aコース(年1回決算・為替ヘッジなし) | Bコース(年4回決算・為替ヘッジなし) |
| Cコース(年1回決算・限定為替ヘッジ) | Dコース(年4回決算・限定為替ヘッジ) |

※各コースの間でスイッチングができる場合があります。販売会社によっては一部のコースのみのお取り扱いとなる場合があります。詳しくは販売会社でご確認ください。

- AコースおよびBコースでは、外貨建資産については、原則としてそれぞれのコースにおいて為替ヘッジを行いません。
- CコースおよびDコースでは、外貨建資産については、原則としてそれぞれのコースにおいて米ドル売り/円買いの為替取引を行います。

3 原則として、年1回または年4回の決算時において、収益の分配を行います。

- AコースおよびCコースの決算は、毎年9月15日(当該日が休業日の場合は翌営業日)です。
- BコースおよびDコースの決算は年4回、毎年3月、6月、9月、12月の各月15日(当該日が休業日の場合は翌営業日)です。
- 年1回決算コースについては、特に定められた目標分配金額を設けずに資産の成長を狙います。一方、年4回決算コースについては、毎決算期末の前営業日の基準価額に応じて、以下の金額の分配を目指します。

| 各決算期末の前営業日の基準価額 | 目標分配金額(1万口当たり、税引前) |
|--------------------|--------------------|
| 10,500円未満 | 基準価額水準などを勘案して決定 |
| 10,500円以上11,000円未満 | 250円 |
| 11,000円以上11,500円未満 | 500円 |
| 11,500円以上12,000円未満 | 750円 |
| 12,000円以上 | 1,000円 |

- 基準価額の変動に応じて、目標分配金額が増減します。
- 分配金を受け取ることで、これらのコースを売却せずに、その値上がり収益の一部を利益確定することが可能です。

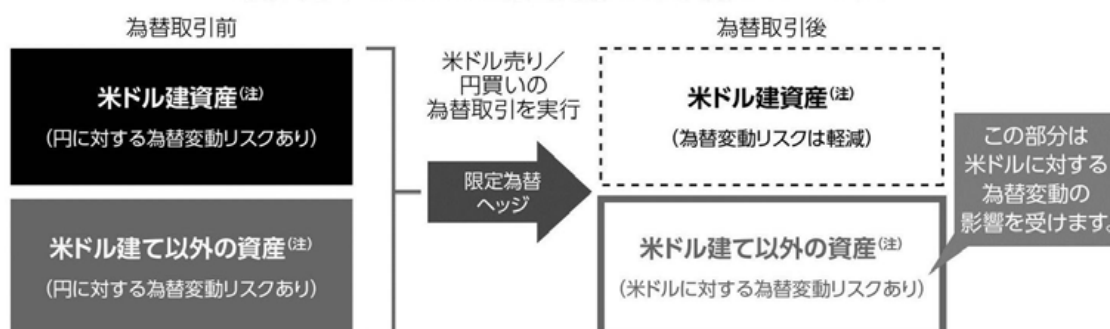
※目標分配金額は決算期末の前営業日の基準価額で決定されますので、それより前の基準価額水準は考慮されません。
 ※決算期末にかけて基準価額が急激に変動する場合など、基準価額水準および市況動向により、委託会社の判断で上記と異なる分配金額となる場合や分配が行われない場合があります。
 ※分配金額は、収益分配方針に基づいて委託会社が決定します。あらかじめ一定の額の分配を約束するものではありません。また、分配金が支払われない場合もあります。
 ※投資者ごとに購入価額が異なるため、基準価額が10,000円を超えて支払われた分配金であっても、分配金の一部または全部が実質的に元本の払い戻しに相当する場合があります。

限定為替ヘッジコースについて

【限定為替ヘッジコース】(Cコース・Dコース)

- ◆米ドルと円の為替変動リスクを軽減するため、外貨建資産については、原則としてそれぞれのコースにおいて米ドル売り／円買いの為替取引を行います。

<限定為替ヘッジによる為替変動リスク軽減のイメージ図>



(注) アロケーション・ファンドを通じて実質的に投資している資産

●限定為替ヘッジによる影響

限定為替ヘッジコースでは、アロケーション・ファンドにおけるすべての投資資産の発行通貨について対円での為替ヘッジを行うだけでなく、全資産を米ドルに換算した額とほぼ同額程度の米ドル売り／円買いの為替取引を行うことを基本とします。

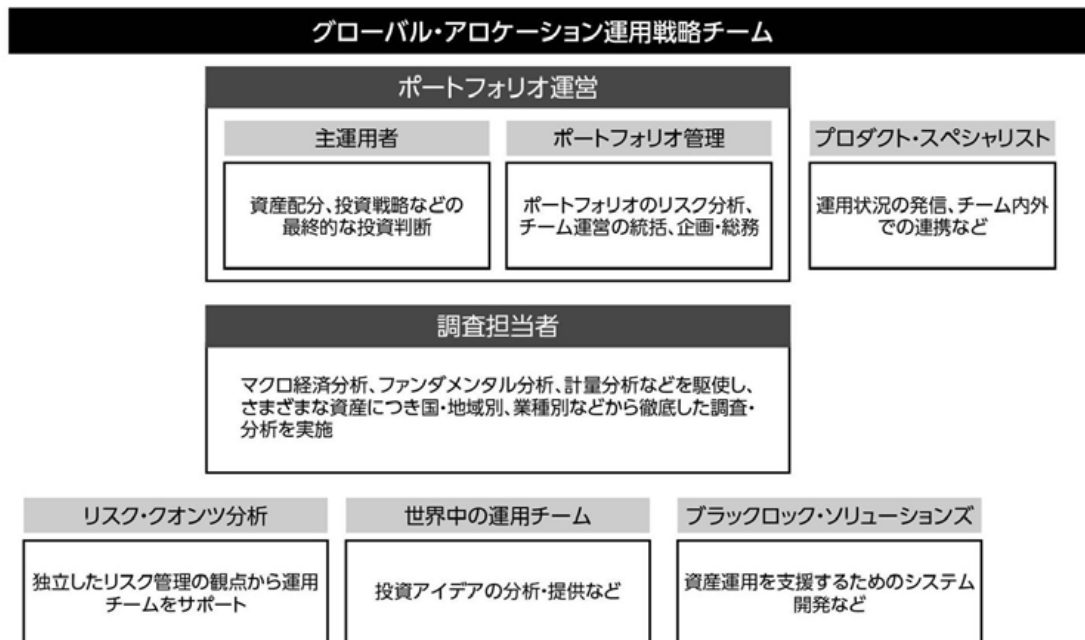
これにより、米ドル建資産については対円での為替変動リスクが軽減されますが、米ドル建て以外の資産については、その発行通貨が米ドルに対して下落した場合は基準価額の値下がり要因に、上昇した場合には値上がり要因になります。また、円の金利が米ドルの金利より低い場合には、その金利差相当分のコストがかかります。

ご参考:アロケーション・ファンドの運用体制および運用プロセス

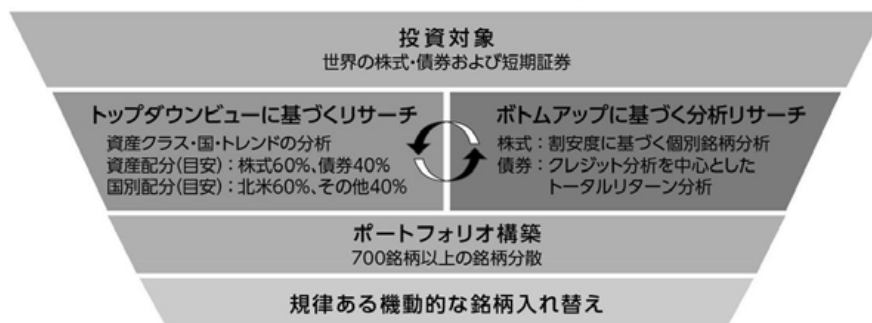
アロケーション・ファンドの運用体制

ポートフォリオ・マネジャー(主運用者)、アナリストや調査担当者などで構成されるグローバル・アロケーション運用戦略専属の運用チームが、世界中のさまざまな投資機会を発掘します。

また、ブラックロックの総合的な運用力を結集し、リターンの追求のみならず、リスクの抑制を目指した運用を行います。



アロケーション・ファンドの運用プロセス



出所:ブラックロックのデータを基にアセットマネジメントOne作成

※資金動向、市場動向等によっては、上記のような運用ができない場合があります。

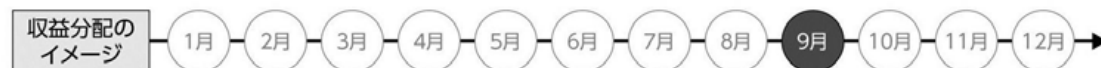
※将来の市場環境等の変動により、組入銘柄数は変更される場合があります。

※上記は2025年3月末現在のものであり、今後予告なく変更される場合があります。

■ 分配方針

原則として、年1回決算コースは9月15日(休業日の場合は翌営業日)、年4回決算コースは3月、6月、9月、12月の各月15日(休業日の場合は翌営業日)の決算時において、収益の分配を行います。

【年1回決算コース】



【年4回決算コース】



【各コース共通】

- ◆分配対象額の範囲は、繰越分を含めた経費控除後の利子・配当等収益と売買益(評価益を含みます。)などの全額とします。
- ◆分配金額は、基準価額水準や市況動向などを勘案して委託会社が決定します。ただし、分配対象額が少額の場合などには、分配を行わないことがあります。
- ◆留保益の運用については、特に制限を設けず、運用の基本方針に基づいた運用を行います。

※運用状況により分配金額は変動します。

※上記はイメージ図であり、将来の分配金の支払いおよびその金額について示唆、保証するものではありません。

収益分配金に関する留意事項

◆投資信託の分配金は、預貯金の利息とは異なり、投資信託の純資産から支払われますので分配金が支払われると、その金額相当分、基準価額は下がります。なお、分配金の有無や金額は確定したものではありません。

投資信託から分配金が支払われるイメージ



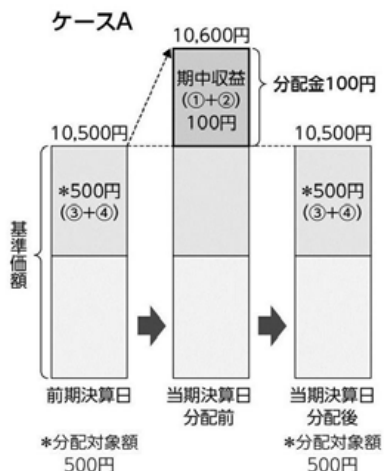
◆分配金は、計算期間中に発生した収益(経費控除後の配当等収益および評価益を含む売買益)を超えて支払われる場合があります。その場合、当期決算日の基準価額は前期決算日と比べて下落することになります。また、分配金の水準は、必ずしも計算期間におけるファンドの収益率を示すものではありません。

分配金額と基準価額の関係(イメージ)

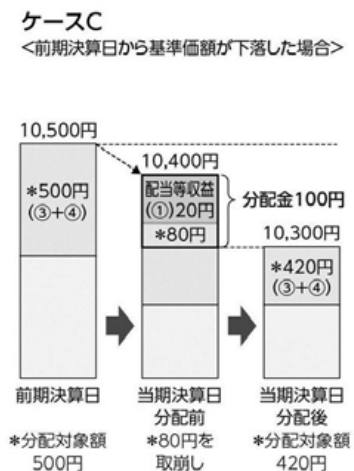
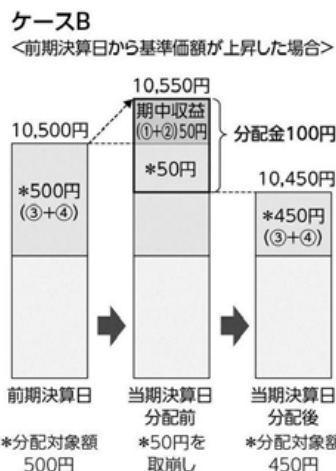
分配金は、分配方針に基づき、以下の分配対象額から支払われます。

①配当等収益(経費控除後)、②有価証券売買益・評価益(経費控除後)、③分配準備積立金、④収益調整金

計算期間中に発生した収益の中から支払われる場合



計算期間中に発生した収益を超えて支払われる場合



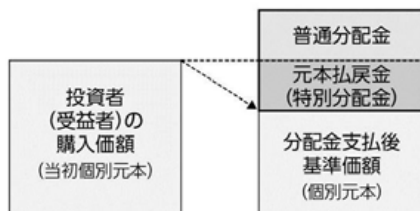
上図のそれぞれのケースにおいて、前期決算日から当期決算日まで保有した場合の損益を見ると、次の通りとなります。

ケースA : 分配金受取額100円+当期決算日と前期決算日との基準価額の差0円=100円
 ケースB : 分配金受取額100円+当期決算日と前期決算日との基準価額の差▲50円=50円
 ケースC : 分配金受取額100円+当期決算日と前期決算日との基準価額の差▲200円=▲100円

★A、B、Cのケースにおいては、分配金受取額はすべて同額ですが、基準価額の増減により、投資信託の損益状況はそれぞれ異なった結果となっています。このように、投資信託の収益については、分配金だけに注目するのではなく、「分配金の受取額」と「投資信託の基準価額の増減額」の合計額でご判断ください。
 ※上記はイメージであり、実際の分配金額や基準価額を示唆するものではないのでご注意ください。

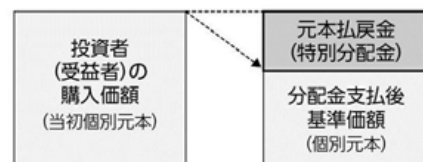
◆投資者(受益者)のファンドの購入価額によっては、分配金の一部ないし全部が、実質的には元本の一部払戻しに相当する場合があります。ファンド購入後の運用状況により、分配金額より基準価額の値上がり率が小さかった場合も同様です。

分配金の一部が元本の一部払戻しに相当する場合



※元本払戻金(特別分配金)は実質的に元本の一部払戻しとみなされ、その金額だけ個別元本が減少します。また、元本払戻金(特別分配金)部分は、非課税扱いとなります。

分配金の全部が元本の一部払戻しに相当する場合



普通分配金 : 個別元本(投資者(受益者)のファンドの購入価額)を上回る部分からの分配金です。

元本払戻金(特別分配金) : 個別元本を下回る部分からの分配金です。分配後の投資者(受益者)の個別元本は、元本払戻金(特別分配金)の額だけ減少します。

(2) 【ファンドの沿革】

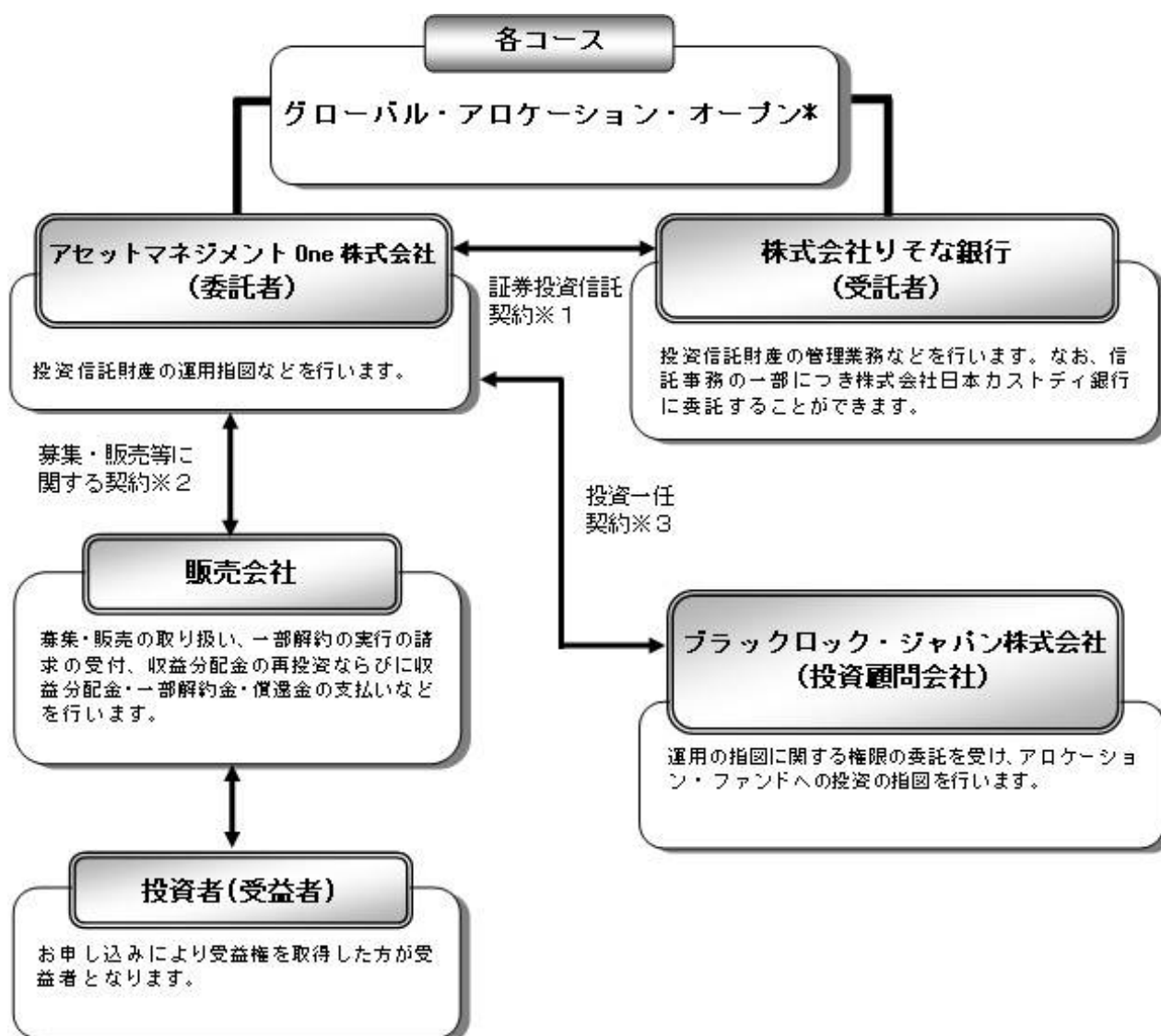
| | |
|-------------|--|
| 2013年10月21日 | 投資信託契約締結、ファンドの設定・運用開始 |
| 2016年10月1日 | ファンドの委託会社としての業務を新光投信株式会社からアセットマネジメントOne株式会社に承継 |
| 2022年6月16日 | 信託期間を2028年9月15日までに変更（当初は2023年9月15日まで） |

(3) 【ファンドの仕組み】

a. ファンドの仕組み

図中の*には次の表の各コースの名称をあてはめてご覧ください。

| | |
|---------------------|---------------------|
| Bコース（年4回決算・為替ヘッジなし） | Dコース（年4回決算・限定為替ヘッジ） |
|---------------------|---------------------|



※1 証券投資信託契約

委託者と受託者との間において「証券投資信託契約（投資信託約款）」を締結しており、委託者および受託者の業務、受益者の権利、受益権、投資信託財産の運用・評価・管理、収益の分配、信託の期間・償還等を規定しています。

※2 募集・販売等に関する契約

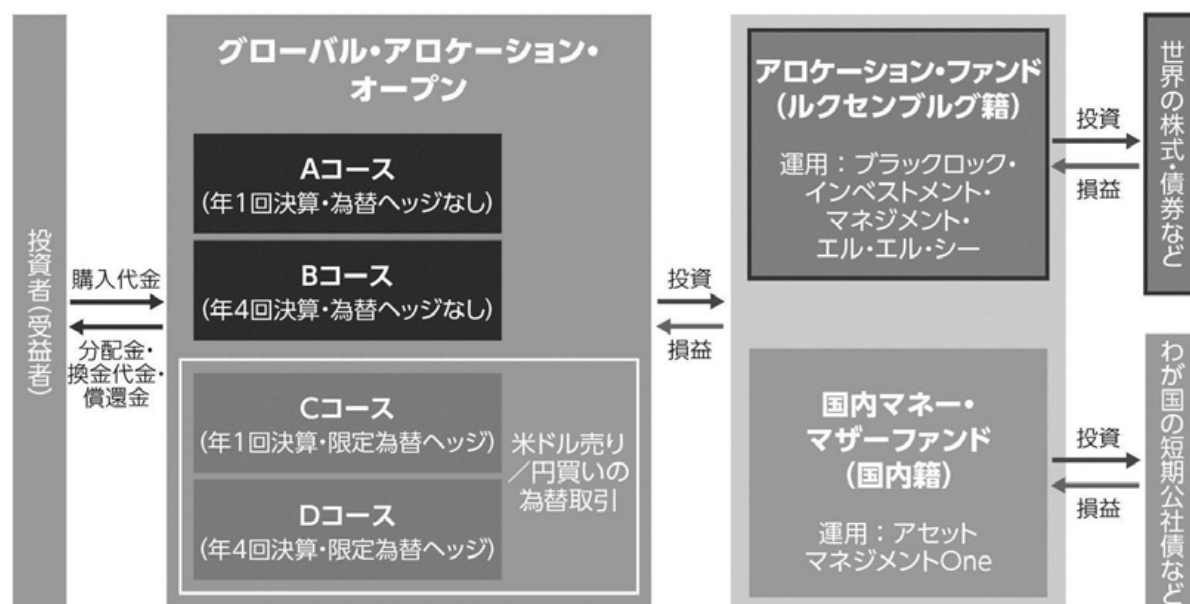
委託者と販売会社との間において「証券投資信託に関する基本契約」を締結しており、販売会社が行う募集・販売等の取り扱い、収益分配金および償還金の支払い、解約の取り扱い等を規定しています。

※3 投資一任契約

委託者と投資顧問会社との間において「投資一任契約」を締結しており、運用にかかる規定、運用責任の所在、投資顧問会社に対する報酬、契約の期間等を規定しています。

■各コースの運用は「ファンド・オブ・ファンズ方式」で行います。

ファンド・オブ・ファンズとは、投資信託証券への投資を目的とする投資信託のことで、一般に投資対象に選んだ複数の投資信託証券を組み入れて運用する仕組みを「ファンド・オブ・ファンズ方式」といいます。



b. 委託会社の概況

名称：アセットマネジメントOne株式会社

本店の所在の場所：東京都千代田区丸の内一丁目8番2号

資本金の額

20億円（2025年3月31日現在）

委託会社の沿革

| | |
|------------|---|
| 1985年7月1日 | 会社設立 |
| 1998年3月31日 | 「証券投資信託法」に基づく証券投資信託の委託会社の免許取得 |
| 1998年12月1日 | 証券投資信託法の改正に伴う証券投資信託委託業のみなし認可 |
| 1999年10月1日 | 第一ライフ投信投資顧問株式会社を存続会社として興銀エヌダブリュ・アセットマネジメント株式会社および日本興業投信株式会社 |

と合併し、社名を興銀第一ライフ・アセットマネジメント株式会社とする。

2008年1月1日 「興銀第一ライフ・アセットマネジメント株式会社」から「D I A Mアセットマネジメント株式会社」に商号変更

2016年10月1日 D I A Mアセットマネジメント株式会社、みずほ投信投資顧問株式会社、新光投信株式会社、みずほ信託銀行株式会社（資産運用部門）が統合し、商号をアセットマネジメントOne株式会社に変更

大株主の状況

(2025年3月31日現在)

| 株主名 | 住所 | 所有株数 | 所有比率 |
|--------------------|--------------------|-----------|---------|
| 株式会社みずほフィナンシャルグループ | 東京都千代田区大手町一丁目5番5号 | 28,000株※1 | 70.0%※2 |
| 第一生命ホールディングス株式会社 | 東京都千代田区有楽町一丁目13番1号 | 12,000株 | 30.0%※2 |

※1：A種種類株式（15,510株）を含みます。

※2：普通株式のみの場合の所有比率は、株式会社みずほフィナンシャルグループ51.0%、第一生命ホールディングス株式会社49.0%

2【投資方針】

(1)【投資方針】

a. 基本方針

各コースは、投資信託証券を主要投資対象として、投資信託財産の成長を目指して運用を行います。

b. 運用の方法

(イ) 主要投資対象

投資信託証券を主要投資対象とします。

(ロ) 投資態度

<Bコース>

① 以下の投資信託証券への投資を通じて、世界各国の様々な資産への分散投資と為替取引で得られる収益の獲得による投資信託財産の成長を目指して運用を行います。

ルクセンブルグ籍外国投資法人

ブラックロック・グローバル・ファンズ・グローバル・アロケーション・ファンド・クラスX（以下「アロケーション・ファンド」といいます。）米ドル建投資証券

内国証券投資信託（親投資信託）

国内マネー・マザーファンド受益証券

② 各投資信託証券への投資割合は、資金動向や市況動向等を勘案して決定するものとし、アロケーション・ファンドの組入比率は、原則として高位とすることを基本とします。

③ 外貨建資産については、原則として当コースにおいて為替ヘッジを行いません。

- ④ アロケーション・ファンドへの投資に係る指図権限を、ブラックロック・ジャパン株式会社に委託します。
- ⑤ 資金動向、市況動向等によっては、また、やむを得ない事情が発生した場合には、上記のような運用ができない場合があります。
- ⑥ アロケーション・ファンドが、償還した場合または約款に規定する事項の変更により商品の同一性が失われた場合は、委託者は受託者と合意のうえ投資信託契約を解約し、信託を終了させます。

<Dコース>

- ① 以下の投資信託証券への投資を通じて、世界各国の様々な資産への分散投資と為替取引で得られる収益の獲得による投資信託財産の成長を目指して運用を行います。

ルクセンブルグ籍外国投資法人

ブラックロック・グローバル・ファンズ・グ
ローバル・アロケーション・ファンド・クラ
スX（以下「アロケーション・ファンド」と
いいます。）米ドル建投資証券

内国証券投資信託（親投資信託）

国内マネー・マザーファンド受益証券

- ② 各投資信託証券への投資割合は、資金動向や市況動向等を勘案して決定するものとし、アロケーション・ファンドの組入比率は、原則として高位とすることを基本とします。
- ③ 外貨建資産については、原則として当コースにおいて米ドル売り／円買いの為替取引を行います。
- ④ アロケーション・ファンドへの投資に係る指図権限を、ブラックロック・ジャパン株式会社に委託します。
- ⑤ 資金動向、市況動向等によっては、また、やむを得ない事情が発生した場合には、上記のような運用ができない場合があります。
- ⑥ アロケーション・ファンドが、償還した場合または約款に規定する事項の変更により商品の同一性が失われた場合は、委託者は受託者と合意のうえ投資信託契約を解約し、信託を終了させます。

（２）【投資対象】

a. 投資の対象とする資産の種類

各コースにおいて投資の対象とする資産の種類は、次に掲げるものとします。

- 1. 次に掲げる特定資産（「特定資産」とは、投資信託及び投資法人に関する法律第2条第1項で定めるものをいいます。以下同じ。）

イ. 有価証券

ロ. 金銭債権

ハ. 約束手形

- 2. 次に掲げる特定資産以外の資産

イ. 為替手形

b. 有価証券および金融商品の指図範囲等

（イ）委託者（委託者から運用の指図に関する権限の委託を受けた者を含みます。以下、これに関連する事項について同じ。）は、信託金を、主として次の第1号に掲げる外国投資法人の投資証券および第2号に掲げるアセットマネジメントOne株式会社を委託者とし、株式会社りそな銀

行を受託者として締結された親投資信託である国内マネー・マザーファンド（以下「マザーファンド」といいます。）の受益証券のほか、第3号から第7号に掲げる有価証券（金融商品取引法第2条第2項の規定により有価証券とみなされる同項各号に掲げる権利を除きます。）に投資することを指図します。

1. ルクセンブルグ籍外国投資法人 ブラックロック・グローバル・ファンズ・グローバル・アロケーション・ファンド・クラスX米ドル建投資証券
2. 証券投資信託 マザーファンド受益証券
3. コマーシャル・ペーパー
4. 外国または外国の者の発行する証券または証書で、前号の証券の性質を有するもの
5. 国債証券、地方債証券、特別の法律により法人の発行する債券および社債券（新株引受権証券と社債券とが一体となった新株引受権付社債券を除きます。）
6. 外国法人が発行する譲渡性預金証書
7. 指定金銭信託の受益証券（金融商品取引法第2条第1項第14号で定める受益証券発行信託の受益証券に限ります。）

なお、第1号に掲げる外国投資法人の投資証券および第2号に掲げる証券投資信託の受益証券を以下「投資信託証券」といい、第5号の証券を以下「公社債」といいます。公社債にかかる運用の指図は短期社債等への投資ならびに買い現先取引（売り戻し条件付きの買い入れ）および債券貸借取引（現金担保付き債券借り入れ）に限り行うことができます。

(ロ) 委託者は、信託金を、上記（イ）に掲げる有価証券のほか、次に掲げる金融商品（金融商品取引法第2条第2項の規定により有価証券とみなされる同項各号に掲げる権利を含みます。）により運用することを指図することができます。

1. 預金
2. 指定金銭信託（金融商品取引法第2条第1項第14号に規定する受益証券発行信託を除きます。）
3. コール・ローン
4. 手形割引市場において売買される手形

(ハ) 上記（イ）の規定にかかわらず、この信託の設定、解約、償還、投資環境の変動等への対応等、委託者が運用上必要と認めるときには、委託者は、信託金を、上記（ロ）に掲げる金融商品により運用することの指図ができます。

各コースが投資する投資信託証券の概要

| | |
|-------|---|
| ファンド名 | ブラックロック・グローバル・ファンズ・グローバル・アロケーション・ファンド・クラスX |
| 形態 | ルクセンブルグ籍外国投資法人／米ドル建投資証券 |
| 運用方針 | <p>世界中のさまざまな資産（株式・債券など）、国・地域、セクターなどから、投資魅力が高いと判断する資産を発掘します。</p> <p>多くの資産および銘柄（証券）に分散投資をすることで、株式投資より低いリスクで、競争力のあるリターンを獲得を目指します。</p> <p>投資環境に応じて株式や債券などの各資産への配分比率や個別銘柄（証券）への投資比率を機動的に変更することで、中長期的なトータルリターンの最大化を目指します。</p> |

| | |
|------------|--|
| 主な投資制限 | <ul style="list-style-type: none"> ・純資産総額の10%を超える借り入れは行わないこととします。 ・同一発行体の証券への投資は、原則として純資産総額の10%以下とします。 |
| 決算日 | 8月末 |
| 主な関係法人 | 管理会社：ブラックロック（ルクセンブルグ） エス・エー 投資運用会社：ブラックロック・インベストメント・マネジメント・エル・エル・シー 保管受託銀行：ザ・バンク・オブ・ニューヨーク・メロン・エス・エー／エヌ・ブイ |
| 信託報酬等 | アロケーション・ファンドにおいて、管理会社および投資運用会社への報酬はかかりません。（ただし、各コースの委託会社であるアセットマネジメントOne株式会社が受ける報酬から、各コースの投資顧問会社であるブラックロック・ジャパン株式会社に投資顧問報酬が支払われます。そして、その投資顧問報酬から、アロケーション・ファンドの投資運用会社などへの報酬が支払われます。）アロケーション・ファンドの上記報酬制度は変更される場合があります。 |
| その他の費用・手数料 | 有価証券売買時の売買手数料、計算にかかる報酬、登録および名義書換代行事務会社報酬、税務顧問、法律顧問、ファンド監査人などへの報酬、取締役の報酬、保管受託銀行への報酬などがアロケーション・ファンドから支払われます。これらは定率でないため事前に概算料率や上限額などを表示することができません。 |
| 収益分配方針 | 原則として、年1回、経費控除後の利子配当等収益を分配します。 ※分配原資が無い場合など分配を行わない場合もあります。 |
| 設定日 | 1997年1月3日（他の既存クラスを含めた当初の設定日） |

※上記投資信託証券については、資金流入入にともない発生する取引費用などによる当該投資信託証券の純資産への影響を軽減するため、純資産価格の調整が行われることがあります。純流入額が純資産総額に対し所定の割合を超える場合には純資産価格が上方へ調整され、逆に純流出額が純資産総額に対し所定の割合を超える場合には純資産価格が下方に調整されます。したがって、資金流入入の動向が純資産価格に影響を与えることになります。

| | |
|--------|--|
| ファンド名 | 国内マネー・マザーファンド |
| 形態 | 親投資信託 |
| 運用方針 | <ul style="list-style-type: none"> ・主としてわが国の短期公社債に投資し、安定した収益の確保を目指した運用を行います。 ・ファンドの資金動向、市況動向などによっては、また、やむを得ない事情が発生した場合には、上記のような運用ができない場合があります。 |
| 主な投資制限 | <ul style="list-style-type: none"> ・株式への投資は行いません。 ・外貨建資産への投資は行いません。 |
| 信託期間 | 無期限 |
| 決算日 | 毎年1月15日（休業日の場合は翌営業日） |
| 収益分配方針 | 運用による収益は、信託終了時まで投資信託財産中に留保し、期中には分配を行いません。 |

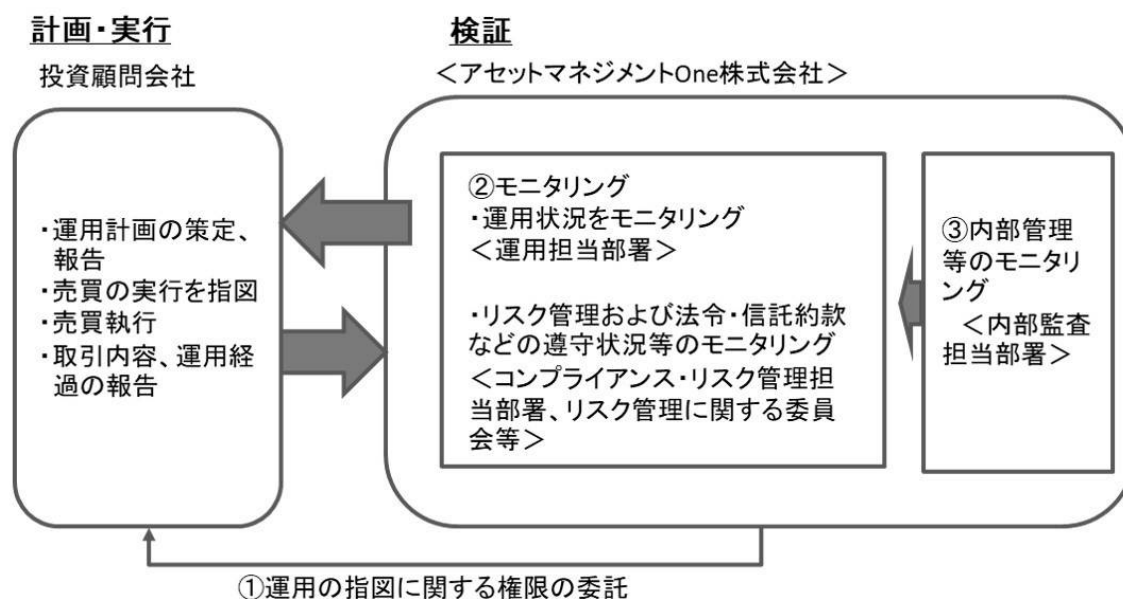
| | |
|-------|-------------------|
| 信託報酬 | 報酬はかかりません。 |
| 信託設定日 | 2008年3月28日 |
| 委託会社 | アセットマネジメントOne株式会社 |
| 受託会社 | 株式会社りそな銀行 |

※上記の各投資信託証券については、いずれも申込手数料はかかりません。

※上記の各概要は、各投資信託証券の内容を要約したものであり、そのすべてではありません。また、各概要は2025年6月17日現在のものであり、今後変更になる場合があります。

(3) 【運用体制】

a. ファンドの運用体制



①運用の指図に関する権限の委託

ファンドはブラックロック・ジャパン株式会社にアロケーション・ファンドへの運用の指図に関する権限を委託します。

ブラックロック・ジャパン株式会社は投資一任契約に基づいて運用計画を策定・報告し、運用指図および売買執行・管理を行います。

②モニタリング

委託会社では、各運用担当者が運用の委託先である投資顧問会社の運用状況をモニタリングし、必要に応じて対応を指示します。

運用担当部署から独立したコンプライアンス・リスク管理担当部署（人数60～80人程度）は、運用に関するパフォーマンス測定、リスク管理および法令・信託約款などの遵守状況等のモニタリングを実施し、必要に応じて対応を指示します。

定期的に開催されるリスク管理に関する委員会等において運用リスク管理状況、運用実績、法令・信託約款などの遵守状況等について検証・報告を行います。

③内部管理等のモニタリング

内部監査担当部署（人数10～20人程度）が運用、管理等に関する業務執行の適正性・妥当性・効率性等の観点からモニタリングを実施します。

b. ファンドの関係法人に関する管理

ファンドの関係法人である受託会社・投資顧問会社に対して、その業務に関する委託会社の管理担当部署は、内部統制に関する外部監査人による報告書等の定期的な提出を求め、必要に応じて具体的な事項に関するヒアリングを行う等の方法により、適切な業務執行体制にあることを確認します。

また投資顧問会社に対しては、運用の外部委託管理に関する社内規程を設け、経営陣・運用担当者との面談を含めた、委託継続にかかる点検（デューデリジェンス）を定期的に行います。

c. 運用体制に関する社内規則

運用体制に関する社内規則として運用管理規程および職務責任権限規程等を設けており、運用担当者の任務と権限の範囲を明示するほか、各投資対象の取り扱いに関して基準を設け、ファンドの商品性に則った適切な運用の実現を図ります。

また、売買執行、投資信託財産管理および法令遵守チェック等に関する各々の規程・内規を定めています。

※運用体制等は2025年4月1日現在のものであり、今後変更となる場合があります。

（４）【分配方針】

a. 収益分配は年４回、原則として、３月、６月、９月、12月の各月15日（該当日が休業日の場合は翌営業日。）の決算時に以下の方針に基づき行います。

1. 分配対象額の範囲は、繰越分を含めた経費控除後の利子・配当等収益と売買益（評価益を含みます。）等の全額とします。
2. 分配金額は、基準価額水準や市況動向等を勘案して委託者が決定します。ただし、分配対象額が少額の場合などには、分配を行わないことがあります。
3. 留保益の運用については、特に制限を設けず、運用の基本方針に基づいた運用を行います。

b. 投資信託財産から生ずる毎計算期末における利益は、次の方法により処理します。

1. 分配金、配当金、利子およびこれらに類する収益から支払利息を控除した額（以下「配当等収益」といいます。）は、諸経費、信託報酬および当該信託報酬にかかる消費税等に相当する金額を控除した後、その残金を受益者に分配することができます。なお、次期以降の分配金にあてるため、その一部を分配準備積立金として積み立てることができます。
2. 売買損益に評価損益を加減した利益金額（以下「売買益」といいます。）は、諸経費、信託報酬および当該信託報酬にかかる消費税等に相当する金額を控除し、繰越欠損金のあるときは、その全額を売買益をもって補てんした後、受益者に分配することができます。なお、次期以降の分配にあてるため、分配準備積立金として積み立てることができます。

c. 毎計算期末において、投資信託財産につき生じた損失は、次期に繰り越します。

d. 「分配金受取コース」の受益者の分配金は原則として、決算日から起算して５営業日までに、受益者に支払われます。

「分配金再投資コース」の受益者の分配金は、税金を差し引いた後、別に定める契約に基づき、全額再投資されます。

(5) 【投資制限】

投資信託約款に定める投資制限

a. 投資信託証券への投資割合

投資信託証券への投資割合には制限を設けません。

b. 外貨建資産への投資割合

外貨建資産への投資割合には制限を設けません。

c. 公社債の借入れ

(イ) 委託者は、投資信託財産の効率的な運用に資するため、公社債の借入れの指図をすることができます。なお、当該公社債の借入れを行うにあたり担保の提供が必要と認めたときは、担保の提供の指図を行うものとします。

(ロ) 借入れの指図は、当該借入れにかかる公社債の時価総額が投資信託財産の純資産総額の範囲内とします。

(ハ) 投資信託財産の一部解約等の事由により、上記(ロ)の借入れにかかる公社債の時価総額が投資信託財産の純資産総額を超えることとなった場合には、委託者はすみやかに、その超える額に相当する借り入れた公社債の一部を返還するための指図をするものとします。

(ニ) 借入れにかかる品借料は投資信託財産中から支払われます。

d. 特別の場合の外貨建有価証券への投資制限

外貨建有価証券（外国通貨表示の有価証券をいいます。以下同じ。）への投資については、わが国の国際収支上の理由等により特に必要と認められる場合には、制約されることがあります。

e. 外国為替予約の指図

委託者は、投資信託財産に属する外貨建資産（外貨建有価証券、外国通貨表示の預金その他の資産をいいます。以下同じ。）について、当該外貨建資産の為替ヘッジのため、外国為替の売買の予約を指図することができます。

f. 資金の借入れ

(イ) 委託者は、投資信託財産の効率的な運用ならびに運用の安定性に資するため、一部解約に伴う支払資金の手当て（一部解約に伴う支払資金の手当てのために借り入れた資金の返済を含みます。）を目的として、または再投資にかかる収益分配金の支払資金の手当てを目的として、資金借入れ（コール市場を通じる場合を含みます。）の指図をすることができます。なお、当該借入金をもって有価証券等の運用は行わないものとします。

(ロ) 一部解約に伴う支払資金の手当てにかかる借入期間は、受益者への解約代金支払開始日から投資信託財産で保有する有価証券等の売却代金の受渡日までの間または受益者への解約代金支払開始日から投資信託財産で保有する有価証券等の解約代金入金日までの間、もしくは受益者への解約代金支払開始日から投資信託財産で保有する有価証券等の償還金の入金日までの期間が5営業日以内である場合の当該期間とし、資金借入額は当該有価証券等の売却代金、解約代金および償還金の合計額を限度とします。ただし、資金の借入額は、借入指図を行う日における投資信託財産の純資産総額の10%を超えないこととします。

(ハ) 収益分配金の再投資にかかる借入期間は投資信託財産から収益分配金が支払われる日からその翌営業日までとし、資金借入額は収益分配金の再投資額を限度とします。

(二) 借入金の利息は投資信託財産中より支払われます。

g. 利害関係人等との取引等

(イ) 受託者は、受益者の保護に支障を生じることがないものであり、かつ信託業法、投資信託及び投資法人に関する法律ならびに関連法令に反しない場合には、委託者の指図により、投資信託財産と、受託者（第三者との間において投資信託財産のためにする取引その他の行為であって、受託者が当該第三者の代理人となつて行うものを含みます。）および受託者の利害関係人、信託業務の委託先およびその利害関係人または受託者における他の投資信託財産との間で、約款に掲げる資産への投資等ならびに約款に掲げる取引その他これらに類する行為を行うことができます。

(ロ) 受託者は、受託者がこの信託の受託者としての権限に基づいて信託事務の処理として行うことができる取引その他の行為について、受託者または受託者の利害関係人の計算で行うことができます。なお、受託者の利害関係人が当該利害関係人の計算で行う場合も同様とします。

(ハ) 委託者は、金融商品取引法、投資信託及び投資法人に関する法律ならびに関連法令に反しない場合には、投資信託財産と、委託者、その取締役、執行役および委託者の利害関係人等（金融商品取引法第31条の4第3項および同条第4項に規定する親法人等または子法人等をいいます。）または委託者が運用の指図を行う他の投資信託財産との間で、約款に掲げる資産への投資等ならびに約款に掲げる取引その他これらに類する行為を行うことの指図をすることができ、受託者は、委託者の指図により、当該投資等ならびに当該取引、当該行為を行うことができます。

(ニ) 上記（イ）（ロ）（ハ）の場合、委託者および受託者は、受益者に対して信託法第31条第3項および同法第32条第3項の通知は行いません。

h. デリバティブ取引等に係る投資制限

デリバティブ取引等について、一般社団法人投資信託協会規則の定めるところにしたがい、合理的な方法により算出した額が投資信託財産の純資産総額を超えないものとします。

i. 信用リスク集中回避のための投資制限

一般社団法人投資信託協会規則に定める一の者に対する株式等エクスポージャー、債券等エクスポージャーおよびデリバティブ等エクスポージャーの投資信託財産の純資産総額に対する比率は、原則としてそれぞれ100分の10、合計で100分の20を超えないものとし、当該比率を超えることとなった場合には、委託者は、一般社団法人投資信託協会規則にしたがい当該比率以内となるよう調整を行うこととします。

j. ファンドの投資制限

投資信託証券および短期金融商品（短期運用の有価証券を含みます。）以外には投資を行いません。

3【投資リスク】

(1) ファンドのもつリスク

各コースは、投資信託証券への投資を通じて値動きのある有価証券等（外貨建資産には為替変動リスクもあります。）に投資しますので、ファンドの基準価額は変動します。これらの運用による損益はすべて投資者のみなさまに帰属します。したがって、投資者のみなさまの投資元本は

保証されているものではなく、基準価額の下落により、損失を被り、投資元本を割り込むことがあります。

また、投資信託は預貯金と異なります。

a. 株価変動リスク

投資する企業の株価の下落は、基準価額の下落要因となります。

株式の価格は、国内外の政治・経済・社会情勢の変化、金利動向、発行企業の業績・経営状況の変化、市場の需給関係などの影響を受け変動します。一般に、株価が下落した場合にはその影響を受け、各コースの基準価額が下落する可能性があります。

b. 為替変動リスク

〈為替ヘッジなしコース〉 為替相場の円高は、基準価額の下落要因となります。

〈限定為替ヘッジコース〉 為替ヘッジを行っても、為替相場の変動による基準価額への影響を完全には排除できません。

外貨建資産は、為替相場の変動により円換算価格が変動します。一般に、保有外貨建資産が現地通貨ベースで値上がりした場合でも、投資先の通貨に対して円高となった場合には、当該外貨建資産の円換算価格が下落し、各コースの基準価額が下落する可能性があります。

●限定為替ヘッジコース（Dコース）

限定為替ヘッジコースでは、外貨建資産については、原則として当コースにおいて米ドル売り／円買いの為替取引を行います。この為替取引によりアロケーション・ファンドが保有する米ドル建資産の対円での為替変動リスクは軽減されますが、米ドル建て以外の資産については米ドルに対する為替変動リスクを負うことになります。したがって、それらの通貨が米ドルに対して下落した場合には、基準価額が下落する可能性があります。また、円の金利が米ドルの金利よりも低い場合には、その金利差相当分のコストがかかります。

c. 金利変動リスク

金利の上昇（公社債の価格の下落）は、基準価額の下落要因となります。

公社債の価格は、金利水準の変化にともない変動します。一般に、金利が上昇した場合には公社債の価格は下落し、各コースの基準価額が下落する可能性があります。

d. 信用リスク

投資する有価証券の発行者の財政難・経営不安・倒産等の発生は、基準価額の下落要因となります。

有価証券などの発行体が業績悪化・経営不振あるいは倒産に陥った場合、当該有価証券の価値が大きく減少すること、もしくは無くなることがあります。また、有価証券の信用力の低下や格付けの引き下げ、債務不履行が生じた場合には、当該有価証券の価格は下落します。これらの影響を受け、各コースの基準価額が下落する可能性があります。

投機的格付けが付与されているハイイールド債券や当該格付けが付与されている国が多い新興国の債券は、投資適格の債券に比べ信用リスクは高くなります。

e. 流動性リスク

投資資産の市場規模が小さいことなどで希望する価格で売買できない場合は、基準価額の下落要因となります。

有価証券などを売買する際、当該有価証券などの市場規模が小さい場合や取引量が少ない場合には、希望する時期に、希望する価格で、希望する数量を売買することができない可能性が

あります。特に流動性の低い有価証券などを売却する場合にはその影響を受け、各コースの基準価額が下落する可能性があります。

f. カントリーリスク

投資する国・地域の政治・経済の不安定化等は、基準価額の下落要因となります。

投資対象国・地域の政治経済情勢、通貨規制、資本規制、税制などの要因によって資産価格や通貨価値が大きく変動する場合があります。これらの影響を受け、各コースの基準価額が下落する可能性があります。

一般に新興国市場は、先進国市場に比べて規模が小さく、流動性も低く、金融インフラが未発達であり、さまざまな地政学的問題を抱えていることから、カントリーリスクはより高くなる可能性があります。

g. 特定の投資信託証券に投資するリスク

組入れる投資信託証券の運用成果の影響を大きく受けます。

各コースが組み入れる投資信託証券における運用会社の運用の巧拙が、各コースの運用成果に大きな影響を及ぼします。また、外国投資法人を通じて各国の有価証券に投資する場合、国内籍の投資信託から直接投資を行う場合に比べて、税制が相対的に不利となる可能性があります。

h. 投資信託に関する一般的なリスクおよびその他の留意点

(イ) 各コースのお取引に関しては、金融商品取引法第37条の6の規定（いわゆるクーリングオフ）の適用はありません。

(ロ) 各コースは、大量の解約が発生し短期間で解約資金を手当てする必要がある場合や主たる取引市場において市場環境が急変した場合等に、一時的に組入資産の流動性が低下し、市場実勢から期待できる価格で取引できないリスク、取引量が限られてしまうリスクがあります。これにより、基準価額にマイナスの影響をおよぼす可能性や、換金のお申込みの受付が中止となる可能性、すでに受付けた換金のお申込みの受付が取り消しとなる可能性、換金代金のお支払が遅延する可能性があります。

(ハ) 有価証券の貸付等においては、取引相手先の倒産等による決済不履行リスクを伴います。

(ニ) 法令や税制が変更される場合に、投資信託を保有する受益者が不利益を被る可能性があります。

(ホ) 投資信託財産の状況によっては、目指す運用が行われないことがあります。また、投資信託財産の減少の状況によっては、委託者が目的とする運用が困難と判断した場合、安定運用に切り替えることがあります。

(ヘ) 短期間に相当金額の解約申し込みがあった場合には、解約資金を手当てするために組入有価証券を市場実勢より大幅に安い価格で売却せざるを得ないことがあります。この場合、基準価額が下落する要因となり、損失を被ることがあります。

(ト) 証券市場および外国為替市場は、世界的な経済事情の急変またはその国における天災地変、政変、経済事情の変化もしくは政策の変更などの諸事情により閉鎖されることがあります。これにより各コースの運用が影響を被って基準価額の下落につながる可能性があります。

(チ) 投資信託証券には、ファミリーファンド方式で運用をするものがあります。当該投資信託証券（ベビーファンド）が投資対象とするマザーファンドを同じく投資対象としている他のベビーファンドにおいて、設定・解約や資産構成の変更などによりマザーファンドの組入有

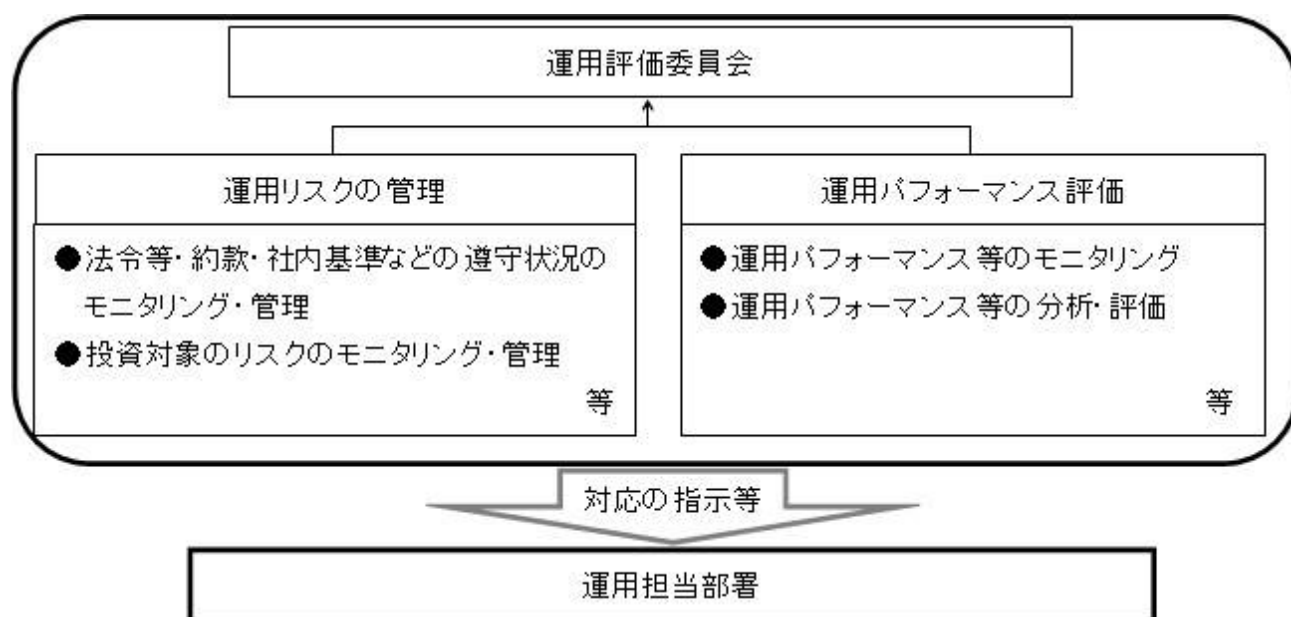
価証券などに売買が生じた場合、その売買による組入価証券などの価格の変化や売買手数料などの負担がマザーファンドの基準価額に影響を及ぼすことがあります。この影響を受け、当該投資信託証券（ベビーファンド）の価額が変動する可能性があります。

各コースが主要投資対象とする投資信託証券にはファミリーファンド方式を採用している場合があります、上記のような要因で、各コースの基準価額が変動する可能性があります。

（２）リスク管理体制

委託会社におけるファンドの投資リスクに対する管理体制については、以下のとおりです。

- ・運用リスクの管理：運用担当部署から独立したコンプライアンス・リスク管理担当部署が、運用リスクを把握、管理し、その結果に基づき運用担当部署へ対応の指示等を行うことにより、適切な管理を行います。
- ・運用パフォーマンス評価：運用担当部署から独立したリスク管理担当部署が、ファンドの運用パフォーマンスについて定期的に分析を行い、結果の評価を行います。
- ・運用評価委員会：上記のとおり運用リスクの管理状況、運用パフォーマンス評価等の報告を受け、運用評価委員会は総合的な見地から運用状況全般の管理・評価を行います。



- ・流動性リスク管理：委託会社では、流動性リスク管理に関する規程を定め、ファンドの組入資産の流動性リスクのモニタリング等を実施するとともに、緊急時対応策の策定・検証等を行います。運用評価委員会等は、流動性リスク管理の適切な実施の確保や流動性リスク管理態勢について、監督します。

※リスク管理体制は2025年3月31日現在のものであり、今後変更となる場合があります。

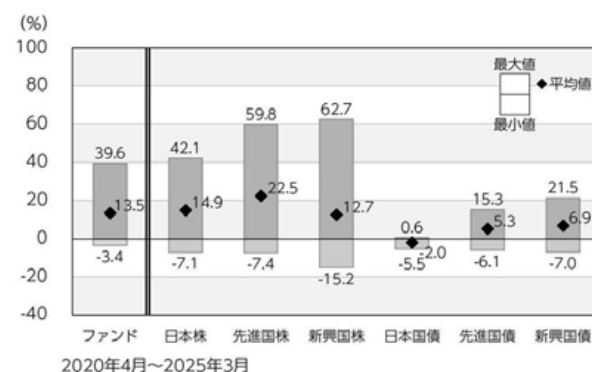
<参考情報>

ファンドの年間騰落率および分配金再投資基準価額の推移

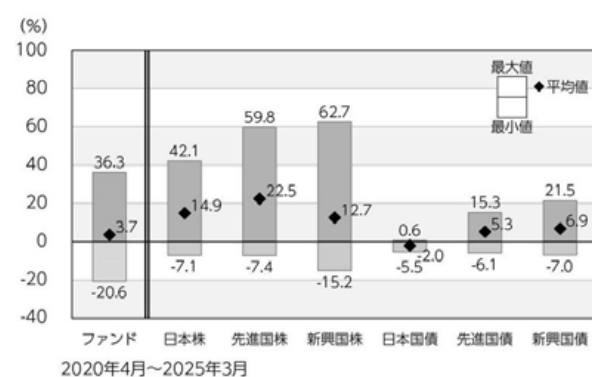
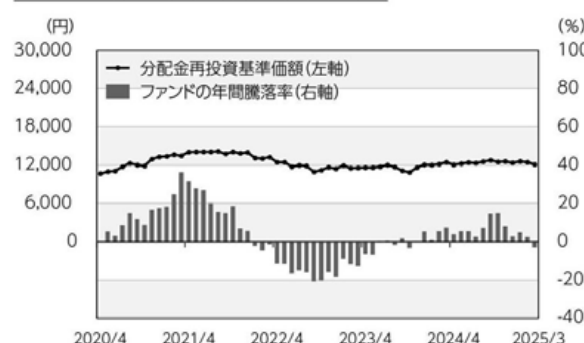
Bコース(年4回決算・為替ヘッジなし)



ファンドと他の代表的な資産クラスとの年間騰落率の比較



Dコース(年4回決算・限定為替ヘッジ)



*ファンドの分配金再投資基準価額は、税引前の分配金を再投資したものとみなして計算した基準価額が記載されていますので、実際の基準価額とは異なる場合があります。

*ファンドの年間騰落率は、税引前の分配金を再投資したものとみなして計算した年間騰落率が記載されていますので、実際の基準価額に基づいて計算した年間騰落率とは異なる場合があります。

*上記期間の各月末における直近1年間の騰落率の平均値・最大値・最小値を、ファンドおよび代表的な資産クラスについて表示し、ファンドと代表的な資産クラスを定量的に比較できるように作成したものです。

*すべての資産クラスがファンドの投資対象とは限りません。

各資産クラスの指数

| | | |
|------|--|---|
| 日本株 | 東証株価指数(TOPIX) (配当込み) | 「東証株価指数(TOPIX)」は、日本の株式市場を広く網羅し、投資対象としての機能性を有するマーケット・ベンチマークです。同指数の指数値および同指数にかかる標準または商標は、株式会社JPX総研または株式会社JPX総研の関連会社(以下「JPX」という。)の知的財産であり、指数の算出、指数値の公表、利用など同指数に関するすべての権利・ノウハウおよび同指数にかかる標準または商標に関するすべての権利はJPXが有しています。 |
| 先進国株 | MSCIコクサイ・インデックス (配当込み、円ベース) | 「MSCIコクサイ・インデックス」は、MSCI Inc.が開発した株価指数で、日本を除く世界の主要先進国の株価指数を、各国の株式時価総額をベースに合成したものです。同指数に関する著作権、知的財産権その他一切の権利はMSCI Inc.に帰属します。また、MSCI Inc.は同指数の内容を変更する権利および公表を停止する権利を有しています。 |
| 新興国株 | MSCIエマージング・マーケット・インデックス (配当込み、円ベース) | 「MSCIエマージング・マーケット・インデックス」は、MSCI Inc.が開発した株価指数で、新興国の株価指数を、各国の株式時価総額をベースに合成したものです。同指数に関する著作権、知的財産権その他一切の権利はMSCI Inc.に帰属します。また、MSCI Inc.は同指数の内容を変更する権利および公表を停止する権利を有しています。 |
| 日本国債 | NOMURA-BPI国債 | 「NOMURA-BPI国債」は、野村フィデューシャリー・リサーチ&コンサルティング株式会社が国内で発行された公募利付国債の市場全体の動向を表すために開発した投資収益指数です。同指数の知的財産権その他一切の権利は野村フィデューシャリー・リサーチ&コンサルティング株式会社に帰属します。なお、野村フィデューシャリー・リサーチ&コンサルティング株式会社は、同指数の正確性、完全性、信頼性、有用性を保証するものではなく、ファンドの運用成果等に関して一切責任を負いません。 |
| 先進国債 | FTSE世界国債インデックス (除く日本、円ベース) | 「FTSE世界国債インデックス(除く日本)」は、FTSE Fixed Income LLCにより運営され、日本を除く世界主要国の国債の総合収益率を各市場の時価総額で加重平均した債券インデックスです。同指数はFTSE Fixed Income LLCの知的財産であり、指数に関するすべての権利はFTSE Fixed Income LLCが有しています。 |
| 新興国債 | JPモルガンGBI-EMグローバル・ディバースファイド(円ベース) | 「JPモルガンGBI-EMグローバル・ディバースファイド」は、J.P.モルガン・セキュリティーズ・エルエルシーが公表している新興国の現地通貨建ての国債で構成されている時価総額加重平均指数です。同指数に関する著作権等の知的財産その他一切の権利はJ.P.モルガン・セキュリティーズ・エルエルシーに帰属します。また、同社は同指数の内容を変更する権利および公表を停止する権利を有しています。 |

(注) 海外の指数は為替ヘッジなしによる投資を想定して、円換算しております。

4【手数料等及び税金】

(1)【申込手数料】

(イ) 申込手数料

申込手数料は、取得申込受付日の翌営業日の基準価額に、3.3%（税抜3.0%）を上限として販売会社がそれぞれ独自に定める手数料率を乗じて得た金額となります。商品および投資環境の説明・情報提供、購入の事務手続きなどの対価として販売会社にお支払いいただきます。当該手数料には消費税等が含まれます。

手数料について、詳しくは販売会社または下記にお問い合わせください。

アセットマネジメントOne株式会社

コールセンター 0120-104-694

（受付時間は営業日の午前9時から午後5時までです。）

インターネットホームページ

<https://www.am-one.co.jp/>

なお、「分配金再投資コース」で収益分配金を再投資する場合は無手数料です。

ファンドの受益権の取得申込者が「償還乗り換え」※¹または「償還前乗り換え」※²によりファンドの受益権を取得する場合、申込手数料の優遇を受けることができる場合があります。

ただし、上記の申込手数料の優遇に関しては、優遇制度の取り扱い、優遇の内容、優遇を受けるための条件等は販売会社ごとに異なりますので、詳しくは各販売会社でご確認ください。

※1「償還乗り換え」とは、取得申込受付日前の一定期間内に既に償還となった証券投資信託の償還金等をもって、その支払いを行った販売会社でファンドの受益権を取得する場合があります。

※2「償還前乗り換え」とは、償還することが決定している証券投資信託の償還日前の一定期間内において、当該証券投資信託の一部解約金をもって、その支払いを行った販売会社でファンドの受益権を取得する場合があります。

(ロ) スイッチング手数料

「グローバル・アロケーション・オープン」構成ファンド間において、乗り換え（以下「スイッチング」※³といいます。）が可能です。

スイッチング手数料につきましては、販売会社にお問い合わせください。

スイッチングのお取り扱いの有無や対象コースなどは、販売会社により異なりますので、詳しくは販売会社でご確認ください。

なお、スイッチングの際には、換金時と同様の税金がかかりますのでご注意ください。

※3「スイッチング」とは、「グローバル・アロケーション・オープン」を構成するファンドを換金した場合の手取金をもって、その換金請求受付日の販売会社が定める時間内に「グローバル・アロケーション・オープン」を構成する他のファンドの取得申し込みをすることをいいます。

(2)【換金（解約）手数料】

ご解約時の手数料等はありません。

(3) 【信託報酬等】

| | | | |
|-------------------|---|---------|---|
| 各コース | ファンドの日々の純資産総額に対して年率2.068%（税抜1.88%） 信託報酬＝運用期間中の基準価額×信託報酬率 ※運用管理費用（信託報酬）は、毎日計上（ファンドの基準価額に反映）され、 毎計算期末または信託終了のとき信託報酬にかかる消費税等に相当する金額と ともにファンドから支払われます。 | | |
| | 支払先 | 内訳（税抜） | 主な役務 |
| | 委託会社 | 年率1.15% | 信託財産の運用、目論見書等各種書類の作成、 基準価額の算出等の対価 |
| | 販売会社 | 年率0.70% | 購入後の情報提供、交付運用報告書等各種書類 の送付、口座内でのファンドの管理等の対価 |
| | 受託会社 | 年率0.03% | 運用財産の保管・管理、委託会社からの運用指 図の実行等の対価 |
| | ※委託会社の信託報酬には、アロケーション・ファンドへの投資の指図に関する 権限の委託を受けた投資顧問会社（ブラックロック・ジャパン株式会社）に対 する報酬（ファンドの信託財産の純資産総額に対して年率0.75%（税抜））が 含まれます。 ※投資顧問報酬は、毎計算期末または信託終了のとき支払われます。 | | |
| 投資対象とする 外国投資証券 | 直接の投資運用会社報酬などはありません。 ※ただし、各コースの委託会社であるアセットマネジメントOne株式会社が受ける 報酬から、各コースの投資顧問会社であるブラックロック・ジャパン株式会 社に投資顧問報酬が支払われます。そして、その投資顧問報酬から、アロケー ション・ファンドの投資運用会社などへの報酬が支払われます。アロケーショ ン・ファンドの上記報酬制度は変更される場合があります。 | | |
| 実質的な負担 | 各コースの日々の純資産総額に対して年率2.068%（税抜1.88%） | | |

(4) 【その他の手数料等】

- a. 投資信託財産に関する租税、信託事務の処理に要する諸費用、監査法人に支払う各コースの監査報酬、当該監査報酬にかかる消費税等に相当する金額および受託者の立て替えた立替金の利息は、受益者の負担とし、投資信託財産中から支払われます。
- b. 投資信託財産にかかる監査報酬は、毎日計上（ファンドの基準価額に反映）され、毎計算期末または信託終了のとき、当該監査報酬にかかる消費税等に相当する金額とともに投資信託財産中から支払われます。
- c. 証券取引に伴う手数料・税金等、各コースの組入有価証券の売買の際に発生する売買委託手数料は、投資信託財産が負担します。この他に、売買委託手数料にかかる消費税等および資産を外国で保管する場合の費用についても投資信託財産が負担します。
- d. 各コースが主要投資対象とするアロケーション・ファンドにおいても、有価証券売買時の売買手数料、計算にかかる報酬、登録および名義書換代行事務会社報酬、税務顧問、法律顧問、ファンド監査人などへの報酬、取締役の報酬、保管受託銀行への報酬などが掛かります。

e. 「その他の手数料等」については、定率でないもの、定時に見直されるもの、売買条件などに
応じて異なるものなどがあるため、当該費用および合計額などを表示することができません。

※手数料などの合計額については、購入金額や保有期間などに応じて異なりますので、表示する
ことができません。

(5) 【課税上の取扱い】

◇各コースは、課税上「株式投資信託」として取扱われます。

○個人の受益者に対する課税

①収益分配時

収益分配金のうち課税扱いとなる普通分配金については、配当所得として、20.315%（所得税
15.315%（復興特別所得税を含みます。）および地方税5%）の税率で源泉徴収による申告不要
制度が適用されます。なお、確定申告により、申告分離課税または総合課税（配当控除の適用
なし）のいずれかを選択することもできます。

詳しくは、販売会社にお問い合わせください。

②解約時および償還時

解約時および償還時の差益（譲渡益）※については、譲渡所得として、20.315%（所得税
15.315%（復興特別所得税を含みます。）および地方税5%）の税率での申告分離課税が適用さ
れます。

原則として確定申告が必要ですが、特定口座（源泉徴収口座）を利用する場合、20.315%（所
得税15.315%（復興特別所得税を含みます。）および地方税5%）の税率による源泉徴収が行わ
れます。

※解約価額および償還価額から取得費用（申込手数料および当該手数料にかかる消費税等に相
当する金額を含みます。）を控除した利益。

買取請求による換金の際の課税については、販売会社にお問い合わせください。

③損益通算について

解約（換金）時および償還時の差損（譲渡損）については、確定申告を行うことにより上場株式
等（上場株式、上場投資信託（ETF）、上場不動産投資信託（REIT）、公募株式投資信託および
特定公社債等（公募公社債投資信託を含みます。）など。以下同じ。）の譲渡益ならびに上場
株式等の配当所得および利子所得の金額（配当所得については申告分離課税を選択したもの
に限り。）との損益通算ならびに3年間の繰越控除の対象とすることができます。また、特定
口座（源泉徴収口座）をご利用の場合、その口座内において損益通算を行います（確定申告不
要）。詳しくは販売会社にお問い合わせください。

※各コースは、少額投資非課税制度（NISA）の対象ではありません。公募株式投資信託は税法
上、一定の要件を満たした場合にNISAの適用対象となります。

○法人の受益者に対する課税

収益分配金のうち課税扱いとなる普通分配金ならびに解約時および償還時の個別元本超過額につ
いては、15.315%（所得税15.315%（復興特別所得税を含みます。））の税率による源泉徴収が
行われます。なお、地方税の源泉徴収は行われません。

買取請求による換金の際の課税については、販売会社にお問い合わせください。

なお、益金不算入制度の適用はありません。

※外国税額控除の適用となった場合には、分配時の税金が上記と異なる場合があります。

※上記は、2025年3月末現在のものです。税法が改正された場合等には、上記の内容が変更になる場合があります。

※課税上の取扱いの詳細については税務専門家等にご確認されることをお勧めします。

◇個別元本方式について

受益者毎の信託時の受益権の価額等を当該受益者の元本とする個別元本方式は次のとおりです。

< 個別元本について >

①受益者毎の信託時の受益権の価額等（申込手数料および当該申込手数料にかかる消費税等に相当する金額は含まれません。）が当該受益者の元本（個別元本）にあたります。

②受益者が同一ファンドの受益権を複数回取得した場合、個別元本は、当該受益者が追加信託を行うつど当該受益者の受益権口数で加重平均することにより算出されます。

ただし、同一ファンドの受益権を複数の販売会社で取得する場合については販売会社毎に個別元本の算出が行われます。また、同一販売会社であっても複数支店等で同一ファンドの受益権を取得する場合は当該支店等毎に、「分配金受取コース」と「分配金再投資コース」の両コースで同一ファンドの受益権を取得する場合はコース別に個別元本の算出が行われる場合があります。

③収益分配金に元本払戻金（特別分配金）が含まれる場合、収益分配金発生時にその個別元本から当該元本払戻金（特別分配金）を控除した額が、その後の当該受益者の個別元本となります。（「元本払戻金（特別分配金）」については、下記の< 収益分配金の課税について >を参照。）

< 収益分配金の課税について >

収益分配金には、課税扱いとなる「普通分配金」と非課税扱いとなる「元本払戻金（特別分配金）」（受益者毎の元本の一部払戻しに相当する部分）の区分があります。

収益分配の際、①当該収益分配金落ち後の基準価額が当該受益者の個別元本と同額の場合または当該受益者の個別元本を上回っている場合には、当該収益分配金の全額が普通分配金となり、②当該収益分配金落ち後の基準価額が当該受益者の個別元本を下回っている場合には、その下回る部分の額が元本払戻金（特別分配金）となり、当該収益分配金から当該元本払戻金（特別分配金）を控除した額が普通分配金となります。

なお、収益分配金に元本払戻金（特別分配金）が含まれる場合、収益分配金発生時にその個別元本から当該元本払戻金（特別分配金）を控除した額が、その後の当該受益者の個別元本となります。

※税法が改正された場合等は、上記内容が変更になることがあります。

… (参考情報) ファンドの総経費率 …

対象期間:2024年9月18日～2025年3月17日

| ファンド名 | 総経費率(①+②) | 運用管理費用の比率① | その他費用の比率② |
|---------------------|-----------|------------|-----------|
| Bコース(年4回決算・為替ヘッジなし) | 2.13% | 2.07% | 0.06% |
| Dコース(年4回決算・限定為替ヘッジ) | 2.14% | 2.07% | 0.08% |

(表示桁数未満を四捨五入)

※各ファンドの対象期間の運用・管理にかかった費用の総額(原則として購入時手数料、売買委託手数料および有価証券取引税は含みません。消費税等のかかるものは消費税等を含みます。)を各ファンドの対象期間の平均受益権口数に平均基準価額(1口当たり)を乗じた数で除した総経費率(年率)です。

※投資対象とする外国投資証券(以下、投資先ファンドといいます。)にかかる費用は、その他費用(②)に含めています。

※総経費率には、ファンドにより購入時手数料、売買委託手数料および有価証券取引税以外にも計算に含まれない費用が存在する場合があります。

※なお、各ファンドについては、投資先ファンドも含め入手し得る情報において計算に含まれていない費用は認識しておりません。

※費用の詳細につきましては、対象期間の運用報告書(全体版)をご覧ください。

5【運用状況】

(1)【投資状況】

グローバル・アロケーション・オープンBコース（年4回決算・為替ヘッジなし）

2025年3月31日現在

| 資産の種類 | | 時価合計（円） | 投資比率（％） |
|-----------------------|-----------|----------------|---------|
| 投資証券 | | 53,069,895,229 | 98.07 |
| | 内 ルクセンブルグ | 53,069,895,229 | 98.07 |
| 親投資信託受益証券 | | 190,259,219 | 0.35 |
| | 内 日本 | 190,259,219 | 0.35 |
| コール・ローン、その他の資産（負債控除後） | | 855,462,075 | 1.58 |
| 純資産総額 | | 54,115,616,523 | 100.00 |

（注1）投資比率は、ファンドの純資産総額に対する当該資産の時価の比率です。

（注2）資産の種類の内書は、当該資産の発行体又は上場金融商品取引所の国/地域別に表示しています。

グローバル・アロケーション・オープンDコース（年4回決算・限定為替ヘッジ）

2025年3月31日現在

| 資産の種類 | | 時価合計（円） | 投資比率（％） |
|-----------------------|-----------|-------------|---------|
| 投資証券 | | 950,591,858 | 97.16 |
| | 内 ルクセンブルグ | 950,591,858 | 97.16 |
| 親投資信託受益証券 | | 2,986,737 | 0.31 |
| | 内 日本 | 2,986,737 | 0.31 |
| コール・ローン、その他の資産（負債控除後） | | 24,784,048 | 2.53 |
| 純資産総額 | | 978,362,643 | 100.00 |

（注1）投資比率は、ファンドの純資産総額に対する当該資産の時価の比率です。

（注2）資産の種類の内書は、当該資産の発行体又は上場金融商品取引所の国/地域別に表示しています。

（参考）

国内マネー・マザーファンド

2025年3月31日現在

| 資産の種類 | | 時価合計（円） | 投資比率（％） |
|-----------------------|------|-------------|---------|
| 国債証券 | | 432,621,666 | 72.32 |
| | 内 日本 | 432,621,666 | 72.32 |
| コール・ローン、その他の資産（負債控除後） | | 165,621,835 | 27.68 |
| 純資産総額 | | 598,243,501 | 100.00 |

（注1）投資比率は、ファンドの純資産総額に対する当該資産の時価の比率です。

（注2）資産の種類の内書は、当該資産の発行体又は上場金融商品取引所の国/地域別に表示しています。

(2)【投資資産】

①【投資有価証券の主要銘柄】

グローバル・アロケーション・オープンBコース（年4回決算・為替ヘッジなし）

2025年3月31日現在

| 順位 | 銘柄名 発行体の国/地域 | 種類 | 数量 | 簿価単価 簿価金額 （円） | 評価単価 評価金額 （円） | 利率 （％） 償還日 | 投資 比率 （％） |
|----|---|------|---------------|---------------------|---------------------|------------------|-----------------|
| 1 | ブラックロック・グローバル・ファンズ・グローバル・アロケーション・ファンドークラスX ルクセンブルグ | 投資証券 | 21,064,397.26 | 2,519.72 | 2,519.41 | — | 98.07 |
| | | | | 53,076,511,148 | 53,069,895,229 | — | |
| 2 | 国内マネー・マザーファン | 親投資 | 188,580,850 | 1.0086 | 1.0089 | — | 0.35 |

| | | | | | | | |
|--|----|------------|--|---------------|---------------|---|--|
| | ド | 信託受 益証券 | | 190, 221, 503 | 190, 259, 219 | — | |
| | 日本 | | | | | | |

(注) 投資比率は、ファンドの純資産総額に対する当該資産の時価の比率です。

投資有価証券の種類別投資比率

2025年3月31日現在

| 種類 | 投資比率 (%) |
|-----------|----------|
| 投資証券 | 98.07 |
| 親投資信託受益証券 | 0.35 |
| 合計 | 98.42 |

(注) 投資比率は、ファンドの純資産総額に対する当該資産の時価の比率です。

投資株式の業種別投資比率

該当事項はありません。

グローバル・アロケーション・オープンDコース（年4回決算・限定為替ヘッジ）

2025年3月31日現在

| 順位 | 銘柄名 発行体の国/地域 | 種類 | 数量 | 簿価単価 簿価金額 (円) | 評価単価 評価金額 (円) | 利率 (%) 償還日 | 投資 比率 (%) |
|----|---|-------------------|-------------|--------------------------------|--------------------------------|------------------|-----------------|
| 1 | ブラックロック・グローバ ル・ファンズーグローバ ル・アロケーション・ファ ンドークラスX ルクセンブルグ | 投資証 券 | 377, 307.03 | 2, 519.41 950, 591, 858 | 2, 519.41 950, 591, 858 | — — | 97.16 |
| 2 | 国内マネー・マザーファン ド 日本 | 親投資 信託受 益証券 | 2, 960, 390 | 1.0086 2, 986, 145 | 1.0089 2, 986, 737 | — — | 0.31 |

(注) 投資比率は、ファンドの純資産総額に対する当該資産の時価の比率です。

投資有価証券の種類別投資比率

2025年3月31日現在

| 種類 | 投資比率 (%) |
|-----------|----------|
| 投資証券 | 97.16 |
| 親投資信託受益証券 | 0.31 |
| 合計 | 97.47 |

(注) 投資比率は、ファンドの純資産総額に対する当該資産の時価の比率です。

投資株式の業種別投資比率

該当事項はありません。

(参考)

国内マネー・マザーファンド

2025年3月31日現在

| 順位 | 銘柄名 発行体の国/地域 | 種類 | 数量 | 簿価単価 簿価金額 (円) | 評価単価 評価金額 (円) | 利率 (%) 償還日 | 投資 比率 (%) |
|----|------------------------------|----------|---------------|---------------------------|---------------------------|-----------------------|-----------------|
| 1 | 4 5 2 回 利付国庫債券 (2年) 日本 | 国債証 券 | 100, 000, 000 | 99.91 99, 913, 541 | 99.91 99, 913, 541 | 0.005 2025/9/1 | 16.70 |
| 2 | 1 2 2 6 回 国庫短期証券 | 国債証 | 80, 000, 000 | 99.99 | 99.99 | — | 13.37 |

| | | | | | | | |
|---|------------------------------|----------|------------|---------------------|---------------------|--------------------|-------|
| | 日本 | 券 | | 79,993,746 | 79,993,746 | 2025/4/21 | |
| 3 | 4 4 9 回 利付国庫債券 (2年) 日本 | 国債証 券 | 80,000,000 | 99.97 79,977,950 | 99.97 79,977,950 | 0.005 2025/6/1 | 13.37 |
| 4 | 1 2 3 1 回 国庫短期証券 日本 | 国債証 券 | 60,000,000 | 99.97 59,983,500 | 99.97 59,983,500 | — 2025/5/20 | 10.03 |
| 5 | 4 5 3 回 利付国庫債券 (2年) 日本 | 国債証 券 | 60,000,000 | 99.85 59,911,950 | 99.85 59,911,950 | 0.005 2025/10/1 | 10.01 |
| 6 | 1 2 7 0 回 国庫短期証券 日本 | 国債証 券 | 53,000,000 | 99.69 52,840,979 | 99.69 52,840,979 | — 2025/11/20 | 8.83 |

(注) 投資比率は、ファンドの純資産総額に対する当該資産の時価の比率です。

投資有価証券の種類別投資比率

2025年3月31日現在

| 種類 | 投資比率 (%) |
|------|----------|
| 国債証券 | 72.32 |
| 合計 | 72.32 |

(注) 投資比率は、ファンドの純資産総額に対する当該資産の時価の比率です。

投資株式の業種別投資比率

該当事項はありません。

②【投資不動産物件】

グローバル・アロケーション・オープンBコース（年4回決算・為替ヘッジなし）

該当事項はありません。

グローバル・アロケーション・オープンDコース（年4回決算・限定為替ヘッジ）

該当事項はありません。

(参考)

国内マネー・マザーファンド

該当事項はありません。

③【その他投資資産の主要なもの】

グローバル・アロケーション・オープンBコース（年4回決算・為替ヘッジなし）

該当事項はありません。

グローバル・アロケーション・オープンDコース（年4回決算・限定為替ヘッジ）

該当事項はありません。

(参考)

国内マネー・マザーファンド

該当事項はありません。

(3) 【運用実績】

①【純資産の推移】

グローバル・アロケーション・オープンBコース（年4回決算・為替ヘッジなし）

直近日（2025年3月末）、同日前1年以内における各月末及び下記計算期間末における純資産の推移は次の通りです。

| | 純資産総額 (分配落) | 純資産総額 (分配付) | 1口当たりの 純資産額 | 1口当たりの 純資産額 |
|--|----------------|----------------|----------------|----------------|
|--|----------------|----------------|----------------|----------------|

| | (百万円) | (百万円) | (分配落) (円) | (分配付) (円) |
|---------------------------|----------|----------|-----------|-----------|
| 第4特定期間末 (2015年 9月15日) | 152, 221 | 152, 221 | 0. 9686 | 0. 9686 |
| 第5特定期間末 (2016年 3月15日) | 154, 178 | 154, 178 | 0. 9081 | 0. 9081 |
| 第6特定期間末 (2016年 9月15日) | 131, 368 | 131, 368 | 0. 8502 | 0. 8502 |
| 第7特定期間末 (2017年 3月15日) | 130, 616 | 130, 616 | 0. 9864 | 0. 9864 |
| 第8特定期間末 (2017年 9月15日) | 117, 985 | 118, 573 | 1. 0031 | 1. 0081 |
| 第9特定期間末 (2018年 3月15日) | 102, 229 | 102, 229 | 0. 9782 | 0. 9782 |
| 第10特定期間末 (2018年 9月18日) | 97, 246 | 97, 246 | 1. 0037 | 1. 0037 |
| 第11特定期間末 (2019年 3月15日) | 89, 339 | 89, 339 | 0. 9913 | 0. 9913 |
| 第12特定期間末 (2019年9月17日) | 84, 452 | 84, 452 | 0. 9931 | 0. 9931 |
| 第13特定期間末 (2020年3月16日) | 60, 247 | 60, 247 | 0. 8775 | 0. 8775 |
| 第14特定期間末 (2020年9月15日) | 65, 962 | 67, 519 | 1. 0593 | 1. 0843 |
| 第15特定期間末 (2021年3月15日) | 61, 194 | 65, 401 | 1. 0911 | 1. 1661 |
| 第16特定期間末 (2021年9月15日) | 58, 317 | 59, 688 | 1. 0636 | 1. 0886 |
| 第17特定期間末 (2022年3月15日) | 53, 813 | 53, 813 | 1. 0064 | 1. 0064 |
| 第18特定期間末 (2022年9月15日) | 55, 581 | 58, 200 | 1. 0609 | 1. 1109 |
| 第19特定期間末 (2023年3月15日) | 51, 850 | 51, 850 | 0. 9886 | 0. 9886 |
| 第20特定期間末 (2023年9月15日) | 57, 402 | 58, 734 | 1. 0778 | 1. 1028 |
| 第21特定期間末 (2024年3月15日) | 57, 951 | 61, 935 | 1. 0912 | 1. 1662 |
| 第22特定期間末 (2024年9月17日) | 55, 728 | 55, 728 | 1. 0137 | 1. 0137 |
| 第23特定期間末 (2025年3月17日) | 54, 059 | 54, 059 | 1. 0101 | 1. 0101 |
| 2024年3月末日 | 60, 151 | — | 1. 1240 | — |
| 4月末日 | 60, 738 | — | 1. 1336 | — |
| 5月末日 | 61, 998 | — | 1. 1546 | — |
| 6月末日 | 61, 441 | — | 1. 1275 | — |
| 7月末日 | 58, 398 | — | 1. 0658 | — |
| 8月末日 | 57, 119 | — | 1. 0391 | — |
| 9月末日 | 57, 501 | — | 1. 0470 | — |
| 10月末日 | 60, 613 | — | 1. 1075 | — |

| | | | | |
|-----------|--------|---|--------|---|
| 11月末日 | 59,641 | — | 1.0977 | — |
| 12月末日 | 58,641 | — | 1.0856 | — |
| 2025年1月末日 | 58,386 | — | 1.0835 | — |
| 2月末日 | 55,917 | — | 1.0431 | — |
| 3月末日 | 54,115 | — | 1.0137 | — |

グローバル・アロケーション・オープンDコース（年4回決算・限定為替ヘッジ）

直近日（2025年3月末）、同日前1年以内における各月末及び下記計算期間末における純資産の推移は次の通りです。

| | 純資産総額 (分配落) (百万円) | 純資産総額 (分配付) (百万円) | 1口当たりの 純資産額 (分配落) (円) | 1口当たりの 純資産額 (分配付) (円) |
|---------------------------|-------------------------|-------------------------|-----------------------------|-----------------------------|
| 第4特定期間末 (2015年 9月15日) | 1,704 | 1,704 | 0.9575 | 0.9575 |
| 第5特定期間末 (2016年 3月15日) | 1,877 | 1,877 | 0.9462 | 0.9462 |
| 第6特定期間末 (2016年 9月15日) | 2,671 | 2,671 | 0.9754 | 0.9754 |
| 第7特定期間末 (2017年 3月15日) | 3,247 | 3,247 | 1.0054 | 1.0054 |
| 第8特定期間末 (2017年 9月15日) | 3,496 | 3,565 | 1.0193 | 1.0393 |
| 第9特定期間末 (2018年 3月15日) | 3,580 | 3,615 | 1.0157 | 1.0257 |
| 第10特定期間末 (2018年 9月18日) | 3,262 | 3,262 | 0.9777 | 0.9777 |
| 第11特定期間末 (2019年 3月15日) | 2,968 | 2,968 | 0.9522 | 0.9522 |
| 第12特定期間末 (2019年9月17日) | 2,673 | 2,673 | 0.9727 | 0.9727 |
| 第13特定期間末 (2020年3月16日) | 2,080 | 2,080 | 0.8827 | 0.8827 |
| 第14特定期間末 (2020年9月15日) | 2,018 | 2,065 | 1.0636 | 1.0886 |
| 第15特定期間末 (2021年3月15日) | 1,774 | 1,856 | 1.0846 | 1.1346 |
| 第16特定期間末 (2021年9月15日) | 1,678 | 1,718 | 1.0495 | 1.0745 |
| 第17特定期間末 (2022年3月15日) | 1,414 | 1,414 | 0.9303 | 0.9303 |
| 第18特定期間末 (2022年9月15日) | 1,271 | 1,271 | 0.8581 | 0.8581 |
| 第19特定期間末 (2023年3月15日) | 1,237 | 1,237 | 0.8381 | 0.8381 |
| 第20特定期間末 (2023年9月15日) | 1,148 | 1,148 | 0.8506 | 0.8506 |
| 第21特定期間末 (2024年3月15日) | 1,144 | 1,144 | 0.9080 | 0.9080 |
| 第22特定期間末 (2024年9月17日) | 1,081 | 1,081 | 0.9226 | 0.9226 |

| | | | | |
|--------------------------|-------|-----|--------|--------|
| 第23特定期間末 (2025年3月17日) | 982 | 982 | 0.8916 | 0.8916 |
| 2024年3月末日 | 1,148 | — | 0.9168 | — |
| 4月末日 | 1,094 | — | 0.8877 | — |
| 5月末日 | 1,081 | — | 0.9010 | — |
| 6月末日 | 1,083 | — | 0.9128 | — |
| 7月末日 | 1,063 | — | 0.9059 | — |
| 8月末日 | 1,081 | — | 0.9229 | — |
| 9月末日 | 1,093 | — | 0.9386 | — |
| 10月末日 | 1,062 | — | 0.9199 | — |
| 11月末日 | 1,057 | — | 0.9253 | — |
| 12月末日 | 1,018 | — | 0.9097 | — |
| 2025年1月末日 | 1,031 | — | 0.9263 | — |
| 2月末日 | 1,011 | — | 0.9163 | — |
| 3月末日 | 978 | — | 0.8895 | — |

②【分配の推移】

グローバル・アロケーション・オープンBコース（年4回決算・為替ヘッジなし）

| | 1口当たりの分配金（円） |
|---------|--------------|
| 第4特定期間 | 0.0500 |
| 第5特定期間 | 0.0000 |
| 第6特定期間 | 0.0000 |
| 第7特定期間 | 0.0000 |
| 第8特定期間 | 0.0050 |
| 第9特定期間 | 0.0200 |
| 第10特定期間 | 0.0000 |
| 第11特定期間 | 0.0000 |
| 第12特定期間 | 0.0000 |
| 第13特定期間 | 0.0200 |
| 第14特定期間 | 0.0250 |
| 第15特定期間 | 0.1250 |
| 第16特定期間 | 0.0750 |
| 第17特定期間 | 0.0250 |
| 第18特定期間 | 0.0750 |
| 第19特定期間 | 0.0150 |
| 第20特定期間 | 0.0500 |
| 第21特定期間 | 0.1000 |
| 第22特定期間 | 0.0750 |
| 第23特定期間 | 0.0500 |

グローバル・アロケーション・オープンDコース（年4回決算・限定為替ヘッジ）

| | 1口当たりの分配金（円） |
|---------|--------------|
| 第4特定期間 | 0.0100 |
| 第5特定期間 | 0.0000 |
| 第6特定期間 | 0.0000 |
| 第7特定期間 | 0.0000 |
| 第8特定期間 | 0.0400 |
| 第9特定期間 | 0.0250 |
| 第10特定期間 | 0.0000 |
| 第11特定期間 | 0.0000 |

| | |
|---------|--------|
| 第12特定期間 | 0.0000 |
| 第13特定期間 | 0.0000 |
| 第14特定期間 | 0.0300 |
| 第15特定期間 | 0.1000 |
| 第16特定期間 | 0.0750 |
| 第17特定期間 | 0.0150 |
| 第18特定期間 | 0.0000 |
| 第19特定期間 | 0.0000 |
| 第20特定期間 | 0.0000 |
| 第21特定期間 | 0.0000 |
| 第22特定期間 | 0.0000 |
| 第23特定期間 | 0.0000 |

③【収益率の推移】

グローバル・アロケーション・オープンBコース（年4回決算・為替ヘッジなし）

| | 収益率（%） |
|---------|--------|
| 第4特定期間 | △4.0 |
| 第5特定期間 | △6.2 |
| 第6特定期間 | △6.4 |
| 第7特定期間 | 16.0 |
| 第8特定期間 | 2.2 |
| 第9特定期間 | △0.5 |
| 第10特定期間 | 2.6 |
| 第11特定期間 | △1.2 |
| 第12特定期間 | 0.2 |
| 第13特定期間 | △9.6 |
| 第14特定期間 | 23.6 |
| 第15特定期間 | 14.8 |
| 第16特定期間 | 4.4 |
| 第17特定期間 | △3.0 |
| 第18特定期間 | 12.9 |
| 第19特定期間 | △5.4 |
| 第20特定期間 | 14.1 |
| 第21特定期間 | 10.5 |
| 第22特定期間 | △0.2 |
| 第23特定期間 | 4.6 |

（注1）収益率は期間騰落率です。

（注2）各特定期間中の分配金累計額を加算して算出しています。

グローバル・アロケーション・オープンDコース（年4回決算・限定為替ヘッジ）

| | 収益率（%） |
|---------|--------|
| 第4特定期間 | △4.0 |
| 第5特定期間 | △1.2 |
| 第6特定期間 | 3.1 |
| 第7特定期間 | 3.1 |
| 第8特定期間 | 5.4 |
| 第9特定期間 | 2.1 |
| 第10特定期間 | △3.7 |
| 第11特定期間 | △2.6 |
| 第12特定期間 | 2.2 |

| | |
|---------|------|
| 第13特定期間 | △9.3 |
| 第14特定期間 | 23.9 |
| 第15特定期間 | 11.4 |
| 第16特定期間 | 3.7 |
| 第17特定期間 | △9.9 |
| 第18特定期間 | △7.8 |
| 第19特定期間 | △2.3 |
| 第20特定期間 | 1.5 |
| 第21特定期間 | 6.7 |
| 第22特定期間 | 1.6 |
| 第23特定期間 | △3.4 |

(注1) 収益率は期間騰落率です。

(注2) 各特定期間中の分配金累計額を加算して算出しています。

(4) 【設定及び解約の実績】

グローバル・アロケーション・オープンBコース（年4回決算・為替ヘッジなし）

| | 設定口数 | 解約口数 |
|---------|-----------------|----------------|
| 第4特定期間 | 107,432,492,349 | 2,915,973,117 |
| 第5特定期間 | 23,499,479,121 | 10,883,800,173 |
| 第6特定期間 | 6,169,198,933 | 21,429,416,292 |
| 第7特定期間 | 2,888,407,935 | 24,987,410,004 |
| 第8特定期間 | 2,707,164,224 | 17,503,132,781 |
| 第9特定期間 | 2,892,598,119 | 16,005,373,186 |
| 第10特定期間 | 1,360,209,172 | 8,982,077,609 |
| 第11特定期間 | 1,294,040,693 | 8,058,227,675 |
| 第12特定期間 | 1,771,643,734 | 6,856,471,995 |
| 第13特定期間 | 1,350,077,707 | 17,726,381,240 |
| 第14特定期間 | 744,155,965 | 7,136,942,902 |
| 第15特定期間 | 1,342,395,580 | 7,524,155,291 |
| 第16特定期間 | 1,804,509,250 | 3,060,060,743 |
| 第17特定期間 | 1,093,158,865 | 2,454,022,951 |
| 第18特定期間 | 984,240,312 | 2,065,230,084 |
| 第19特定期間 | 1,804,429,011 | 1,743,974,487 |
| 第20特定期間 | 2,954,270,563 | 2,143,609,351 |
| 第21特定期間 | 3,072,709,114 | 3,225,354,010 |
| 第22特定期間 | 4,046,225,027 | 2,180,157,375 |
| 第23特定期間 | 1,960,783,209 | 3,418,569,174 |

(注) 本邦外における設定及び解約はありません。

グローバル・アロケーション・オープンDコース（年4回決算・限定為替ヘッジ）

| | 設定口数 | 解約口数 |
|---------|---------------|-------------|
| 第4特定期間 | 522,812,666 | 419,595,955 |
| 第5特定期間 | 426,115,899 | 222,156,289 |
| 第6特定期間 | 1,146,731,524 | 392,418,366 |
| 第7特定期間 | 1,318,131,830 | 826,885,630 |
| 第8特定期間 | 1,036,612,563 | 836,377,194 |
| 第9特定期間 | 718,999,699 | 624,594,377 |
| 第10特定期間 | 241,633,246 | 429,321,691 |
| 第11特定期間 | 102,834,457 | 321,950,778 |
| 第12特定期間 | 32,543,704 | 401,627,583 |

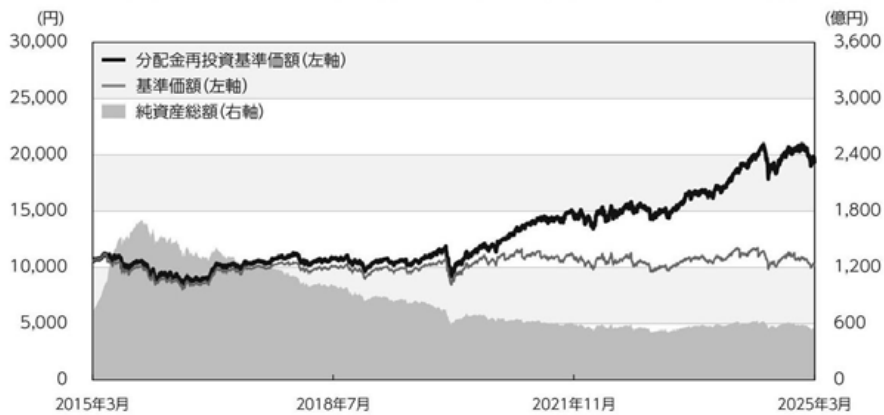
| | | |
|---------|-------------|-------------|
| 第13特定期間 | 71,140,328 | 463,220,141 |
| 第14特定期間 | 19,136,234 | 478,077,510 |
| 第15特定期間 | 71,371,836 | 332,959,690 |
| 第16特定期間 | 103,218,675 | 140,162,577 |
| 第17特定期間 | 51,410,917 | 130,497,675 |
| 第18特定期間 | 38,927,297 | 77,372,723 |
| 第19特定期間 | 45,239,001 | 50,595,401 |
| 第20特定期間 | 18,823,972 | 144,524,139 |
| 第21特定期間 | 20,622,128 | 110,790,541 |
| 第22特定期間 | 3,559,532 | 92,211,165 |
| 第23特定期間 | 7,053,278 | 76,711,612 |

(注) 本邦外における設定及び解約はありません。

データの基準日:2025年3月31日

Bコース (年4回決算・為替ヘッジなし)

基準価額・純資産の推移 《2015年3月31日～2025年3月31日》



※基準価額は1万口当たり・信託報酬控除後の価額です。

※分配金再投資基準価額は、グラフの起点における基準価額に合わせて指数化しています。

※分配金再投資基準価額は、税引前の分配金を再投資したものとみなして計算したものであり、実際の基準価額とは異なります。
(設定日:2013年10月21日)

分配の推移 (税引前)

| | |
|----------|--------|
| 2024年 3月 | 750円 |
| 2024年 6月 | 750円 |
| 2024年 9月 | 0円 |
| 2024年12月 | 500円 |
| 2025年 3月 | 0円 |
| 直近1年間累計 | 1,250円 |
| 設定来累計 | 9,200円 |

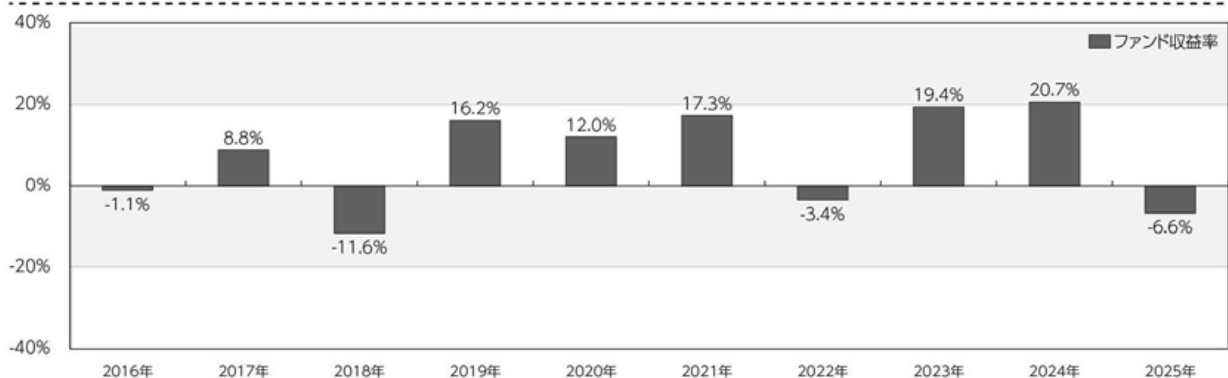
※分配金は1万口当たりです。

主要な資産の状況

■組入銘柄 ※比率(%)は、純資産総額に対する当該資産の時価比率です。

| 順位 | 銘柄名 | 比率(%) |
|----|--|-------|
| 1 | ブラックロック・グローバル・ファンズ・グローバル・アロケーション・ファンド・クラスX | 98.07 |
| 2 | 国内マネー・マザーファンド | 0.35 |

年間収益率の推移 (暦年ベース)



※年間収益率は、分配金再投資基準価額をもとに計算したものです。

※2025年については年初から基準日までの収益率を表示しています。

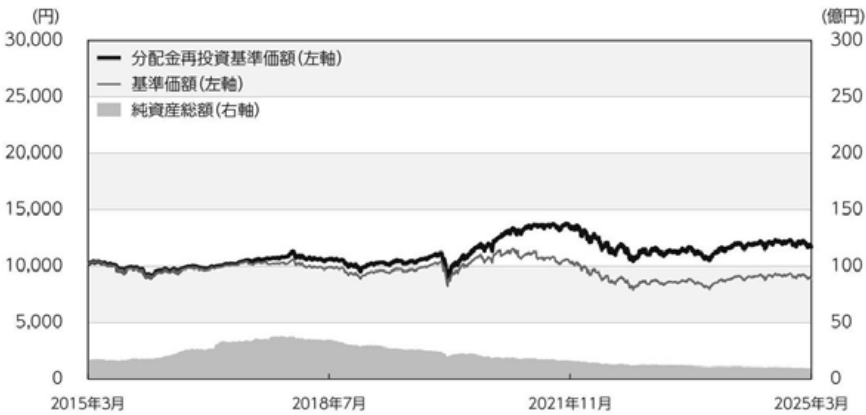
※当ファンドにはベンチマークはありません。

○掲載データ等はあくまでも過去の実績であり、将来の運用成果を示唆、保証するものではありません。

○委託会社のホームページ等で運用状況が開示されている場合があります。

Dコース(年4回決算・限定為替ヘッジ)

基準価額・純資産の推移 《2015年3月31日～2025年3月31日》



※基準価額は1万口当たり・信託報酬控除後の価額です。
※分配金再投資基準価額は、グラフの起点における基準価額に合わせて指数化しています。
※分配金再投資基準価額は、税引前の分配金を再投資したものとみなして計算したものであり、実際の基準価額とは異なります。
(設定日:2013年10月21日)

分配の推移(税引前)

| | |
|----------|--------|
| 2024年 3月 | 0円 |
| 2024年 6月 | 0円 |
| 2024年 9月 | 0円 |
| 2024年12月 | 0円 |
| 2025年 3月 | 0円 |
| 直近1年間累計 | 0円 |
| 設定来累計 | 3,300円 |

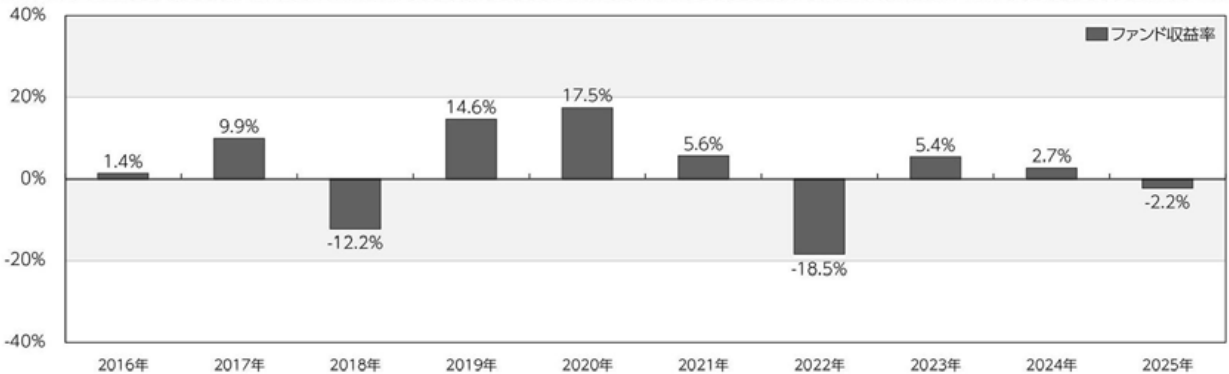
※分配金は1万口当たりです。

主要な資産の状況

■組入銘柄 ※比率(%)は、純資産総額に対する当該資産の時価比率です。

| 順位 | 銘柄名 | 比率(%) |
|----|--|-------|
| 1 | ブラックロック・グローバル・ファンズ・グローバル・アロケーション・ファンド・クラスX | 97.16 |
| 2 | 国内マネー・マザー・ファンド | 0.31 |

年間収益率の推移(暦年ベース)



※年間収益率は、分配金再投資基準価額をもとに計算したものです。
※2025年については年年初から基準日までの収益率を表示しています。
※当ファンドにはベンチマークはありません。

○掲載データ等はあくまでも過去の実績であり、将来の運用成果を示唆、保証するものではありません。
○委託会社のホームページ等で運用状況が開示されている場合があります。

データの基準日:2025年3月31日

■ブラックロック・グローバル・ファンズ・グローバル・アロケーション・ファンド・クラスX (2025年3月31日現在)

※ブラックロックからの情報を基に作成しています。

※表①、表②の比率(%)は、ブラックロック・グローバル・ファンズ・グローバル・アロケーション・ファンド・クラスXの純資産総額に対する割合です。

※表③、表④、表⑤、表⑥の比率(%)は、ブラックロック・グローバル・ファンズ・グローバル・アロケーション・ファンド・クラスXの組入株式等または組入債券全体を100%とした場合の割合です。

①資産配分

| 資産 | 比率(%) |
|----------|-------|
| 株式等 | 57.6 |
| 債券 | 30.1 |
| コモディティ | 3.4 |
| キャッシュその他 | 8.9 |

②通貨別比率

| 通貨 | 比率(%) |
|------|-------|
| 米ドル | 59.4 |
| ユーロ | 14.1 |
| 日本円 | 8.4 |
| 英ポンド | 4.1 |
| その他 | 14.1 |

③株式等地域別比率

| 地域 | 比率(%) |
|----------------|-------|
| 北米 | 68.9 |
| 欧州 | 19.1 |
| エマージング | 7.1 |
| 日本 | 4.4 |
| アジア・太平洋(日本を除く) | 0.4 |

④債券地域別比率

| 地域 | 比率(%) |
|----------------|-------|
| 北米 | 42.9 |
| 欧州 | 38.7 |
| エマージング | 13.4 |
| アジア・太平洋(日本を除く) | 4.6 |
| 日本 | 0.4 |

⑤株式等業種別比率

| 業種 | 比率(%) |
|------------|-------|
| 情報技術 | 21.5 |
| 金融 | 18.4 |
| 一般消費財・サービス | 12.5 |
| ヘルスケア | 11.8 |
| 資本財・サービス | 11.7 |
| その他 | 24.1 |

⑥債券種別比率

| 債券種別 | 比率(%) |
|-------------------|-------|
| 国債・政府機関債 | 46.6 |
| 社債 | 38.0 |
| 証券化商品 | 14.1 |
| 転換社債(株式オプション部分除く) | 0.8 |
| その他 | 0.6 |

■国内マザー・マザーファンド

組入銘柄 ※比率(%)は、当該マザーファンドの純資産総額に対する当該資産の時価比率です。

| 順位 | 銘柄名 | 種類 | 国/地域 | 利率(%) | 償還日 | 比率(%) |
|----|-----------------|------|------|-------|------------|-------|
| 1 | 452回 利付国庫債券(2年) | 国債証券 | 日本 | 0.005 | 2025/9/1 | 16.70 |
| 2 | 1226回 国庫短期証券 | 国債証券 | 日本 | — | 2025/4/21 | 13.37 |
| 3 | 449回 利付国庫債券(2年) | 国債証券 | 日本 | 0.005 | 2025/6/1 | 13.37 |
| 4 | 1231回 国庫短期証券 | 国債証券 | 日本 | — | 2025/5/20 | 10.03 |
| 5 | 453回 利付国庫債券(2年) | 国債証券 | 日本 | 0.005 | 2025/10/1 | 10.01 |
| 6 | 1270回 国庫短期証券 | 国債証券 | 日本 | — | 2025/11/20 | 8.83 |

○掲載データ等はあくまでも過去の実績であり、将来の運用成果を示唆、保証するものではありません。

○委託会社のホームページ等で運用状況が開示されている場合があります。

第2【管理及び運営】

1【申込（販売）手続等】

(イ) 取得申込者は、各コースそれぞれにおける「分配金受取コース」および「分配金再投資コース」について、販売会社ごとに定める申込単位で、取得申込受付日の翌営業日の基準価額で購入することができます。ただし、「分配金再投資コース」で収益分配金を再投資する場合は1口単位となります。

また、スイッチングにより各コースを買い付ける場合は、販売会社ごとに定める申込単位となります。スイッチングについて、「分配金受取コース」の場合はスイッチング対象コースの「分配金受取コース」への、「分配金再投資コース」の場合はスイッチング対象コースの「分配金再投資コース」へのスイッチングとなります。

詳しくは販売会社または下記にお問い合わせください。

アセットマネジメントOne株式会社

コールセンター 0120-104-694

(受付時間は営業日の午前9時から午後5時までです。)

インターネットホームページ

<https://www.am-one.co.jp/>

取得申込者は、販売会社取引口座を開設のうえ、申込金額に手数料および当該手数料にかかる消費税等を加算した金額を販売会社が指定する期日までに支払うものとします。

(ロ) 「分配金再投資コース」での取得申込者は、販売会社との間で「グローバル・アロケーション・オープン*自動継続投資約款」（別の名称で同様の権利義務を規定する約款を含みます。）にしたがって契約（以下「別に定める契約」といいます。）を締結します。

・上記の*には次の表の各コースの名称をあてはめてご覧ください。

| | |
|---------------------|---------------------|
| Bコース（年4回決算・為替ヘッジなし） | Dコース（年4回決算・限定為替ヘッジ） |
|---------------------|---------------------|

(ハ) 取得およびスイッチングの申し込みの受付は、原則として営業日の午後3時30分までとし、当該受付時間を過ぎた場合の申込受付日は翌営業日となります。なお、販売会社によっては異なる場合がありますので、詳しくは販売会社にお問い合わせください。

ただし、以下のいずれかに該当する日には、取得およびスイッチングの申し込みの受付は行いません。

- ・ルクセンブルグの銀行の休業日
- ・12月24日

また、取引所における取引の停止、外国為替取引の停止、決済機能の停止その他やむを得ない事情があるときは、委託者の判断により、取得およびスイッチングの申し込みの受付を中止することおよび既に受け付けた取得およびスイッチングの申し込みの受付を取り消すことができます。ただし、別に定める契約に基づく収益分配金の再投資にかかる追加信託金の申し込みに限ってこれを受け付けるものとします。

2【換金（解約）手続等】

一部解約（解約請求によるご解約）

(イ) 受益者は、各コースそれぞれにおける「分配金受取コース」および「分配金再投資コース」の両コースとも、販売会社が定める単位をもって一部解約の実行を請求することができます。

受付は原則として営業日の午後 3 時30分までとし、当該受付時間を過ぎた場合の申込受付日は翌営業日となります。なお、販売会社によっては異なる場合がありますので、詳しくは販売会社にお問い合わせください。

また、投資信託財産の資金管理を円滑に行うため、大口の解約請求に制限を設ける場合があります。

(ロ) 受益者が一部解約の実行の請求をするときは、販売会社に対し、振替受益権をもって行うものとします。

(ハ) 委託者は、一部解約の実行の請求を受け付けた場合には、この投資信託契約の一部を解約します。また、社振法の規定にしたがい当該振替機関等の口座において当該口数の減少の記載または記録が行われます。

(ニ) 一部解約の価額は、一部解約の実行の請求受付日の翌営業日の基準価額とします。

一部解約に関して課税対象者にかかる所得税および地方税（法人の受益者の場合は所得税のみ）に相当する金額が控除されます。

なお、一部解約の価額は、毎営業日に算出されますので、販売会社または下記にお問い合わせください。

アセットマネジメントOne株式会社

コールセンター 0120-104-694

（受付時間は営業日の午前 9 時から午後 5 時までです。）

※基準価額につきましては、アセットマネジメントOne株式会社のインターネットホームページ（<https://www.am-one.co.jp/>）または、原則として計算日の翌日付の日本経済新聞朝刊に掲載されます。また、お問い合わせいただけます基準価額および一部解約の価額は、前日以前のものとなります。

(ホ) 一部解約金は、受益者の請求を受け付けた日から起算して、原則として、7 営業日目から販売会社において受益者に支払われます。ただし、投資を行った投資信託証券の換金停止、取引所における取引の停止、外国為替取引の停止、決済機能の停止その他やむを得ない事情があるときは、委託者の判断により、一部解約金の支払いを延期する場合があります。

(ヘ) 委託者は、以下のいずれかに該当する日には、上記（イ）による一部解約の実行の請求を受け付けないものとします。

- ・ルクセンブルグの銀行の休業日
- ・12月24日

(ト) 委託者は、投資を行った投資信託証券の換金停止、取引所における取引の停止、外国為替取引の停止、決済機能の停止その他やむを得ない事情があるときは、一部解約の実行の請求の受付を中止することおよびすでに受け付けた一部解約の実行の請求の受付を取り消すことができます。

(チ) 上記（ト）により一部解約の実行の請求の受付が中止された場合には、受益者は当該受付中止以前に行った一部解約の実行の請求を撤回できます。ただし、受益者がその一部解約の実行の請求を撤回しない場合には、一部解約の価額は、当該受付中止を解除した後の最初の基準価額の計算日（この日が一部解約の実行の請求を受け付けない日であるときは、この計算日以降の最初の一部解約の実行の請求を受け付けることができる日とします。）に一部解約の実行の請求を受け付けたものとして、上記（ニ）の規定に準じて計算された価額とします。

3【資産管理等の概要】

(1)【資産の評価】

基準価額とは、投資信託財産に属する資産（受入担保金代用有価証券および借入有価証券を除きます。）を法令および一般社団法人投資信託協会規則にしたがって時価評価して得た投資信託財産の資産総額から負債総額を控除した金額（以下「純資産総額」といいます。）を、計算日における受益権口数で除した金額をいいます。

基準価額は、毎営業日に算出されますので、販売会社または下記にお問い合わせください。

アセットマネジメントOne株式会社

コールセンター 0120-104-694

（受付時間は営業日の午前9時から午後5時までです。）

インターネットホームページ

<https://www.am-one.co.jp/>

※基準価額は、原則として計算日の翌日付の日本経済新聞朝刊に掲載されます。また、お問い合わせいただけます基準価額は、前日以前のものとなります。

＜主な投資対象の時価評価方法の原則＞

| 投資対象 | 評価方法 |
|-----------------|-------------------------|
| 外国投資信託証券 | 計算日に入手し得る直近の純資産価格（基準価額） |
| マザーファンド 受益証券 | 計算日の基準価額 |
| 外貨建資産の 円換算 | 計算日の国内における対顧客電信売買相場の仲値 |
| 外国為替予約の 円換算 | 計算日の国内における対顧客先物売買相場の仲値 |

(2)【保管】

該当事項はありません。

(3)【信託期間】

各コースの信託期間は、投資信託契約締結日から2028年9月15日までです。

委託者は、信託期間満了前に、信託期間の延長が受益者に有利であると認めたときは、受託者と協議のうえ、信託期間を延長することができます。

(4)【計算期間】

各コースの計算期間は、原則として毎年3月16日から6月15日まで、6月16日から9月15日まで、9月16日から12月15日まで、12月16日から翌年3月15日までとします。

上記にかかわらず、上記の原則により各計算期間終了日に該当する日（以下「該当日」といいます。）が休業日のとき、各計算期間終了日は該当日以降の営業日で該当日に最も近い日とし、その翌日より次の計算期間が開始されるものとします。ただし、最終計算期間の終了日は、投資信託約款に定める信託期間の終了日とします。

(5) 【その他】

a. 信託の終了（投資信託契約の解約）

(イ) 委託者は、投資信託契約の一部を解約することにより、各コースの受益権の総口数が30億口を下回ることとなった場合、またはこの投資信託契約を解約することが受益者のため有利であると認めるとき、もしくはやむを得ない事情が発生したときは、受託者と合意のうえ、この投資信託契約を解約し、信託を終了させることができます。この場合において、委託者は、あらかじめ、解約しようとする旨を監督官庁に届け出ます。

(ロ) 委託者は、各コースにおいて、信託終了前に、所定の運用の基本方針に基づき、投資を行ったアロケーション・ファンドが償還、または次に掲げる事項の変更により商品の同一性が失われた場合は、受託者と合意のうえ、この投資信託契約を解約し、信託を終了させます。この場合において、委託者は、あらかじめ解約しようとする旨を監督官庁に届け出ます。

1. アロケーション・ファンドの主要投資対象が変更となる場合

2. アロケーション・ファンドの取得の条件または換金の条件について、投資者に著しく不利となる変更がある場合

(ハ) 委託者は、上記（イ）の事項について、下記「c. 書面決議の手続き」の規定にしたがいま

す。

(ニ) 委託者は、監督官庁よりこの投資信託契約の解約の命令を受けたときは、その命令にしたがい、投資信託契約を解約し信託を終了させます。

(ホ) 委託者が監督官庁より登録の取り消しを受けたとき、解散したときまたは業務を廃止したときは、委託者は、この投資信託契約を解約し、信託を終了させます。

上記の規定にかかわらず、監督官庁がこの投資信託契約に関する委託者の業務を他の委託者に引き継ぐことを命じたときは、この信託は、下記「c. 書面決議の手続き」の規定における書面決議が否決となる場合を除き、当該委託者と受託者との間において存続します。

(ヘ) 受託者は、委託者の承諾を受けてその任務を辞任することができます。受託者がその任務に違反して投資信託財産に著しい損害を与えたことその他重要な事由があるときは、委託者または受益者は、裁判所に受託者の解任を申し立てることができます。受託者が辞任した場合、または裁判所が受託者を解任した場合、委託者は、下記「b. 投資信託約款の変更等」の規定にしたがい、新受託者を選任します。なお、受益者は、上記によって行う場合を除き、受託者を解任することはできないものとします。

委託者が新受託者を選任できないときは、委託者はこの投資信託契約を解約し、信託を終了させます。

b. 投資信託約款の変更等

(イ) 委託者は、受益者の利益のため必要と認めるときまたはやむを得ない事情が発生したときは、受託者と合意のうえ、この投資信託約款を変更することまたはこの信託と他の信託との併合（投資信託及び投資法人に関する法律第16条第2号に規定する「委託者指図型投資信託の併合」をいいます。以下同じ。）を行うことができるものとし、あらかじめ、変更または併合しようとする旨およびその内容を監督官庁に届け出ます。

(ロ) 委託者は、上記（イ）の事項（投資信託約款の変更事項にあつては、その内容が重大なものに該当する場合に限り、併合事項にあつては、その併合が受益者の利益に及ぼす影響が軽微なものに該当する場合を除きます。以下「重大な約款の変更等」といいます。）について、下記「c. 書面決議の手続き」の規定にしたがいま

- (ハ) 委託者は、監督官庁の命令に基づいてこの投資信託約款を変更しようとするときは、上記(イ) および(ロ)の規定にしたがいます。

※この投資信託約款は上記に定める以外の方法によって変更することができないものとします。

c. 書面決議の手続き

- (イ) 委託者は、上記「a. 信託の終了（投資信託契約の解約）」(イ)について、または「b. 投資信託約款の変更等」(イ)の事項のうち重大な約款の変更等について、書面による決議（以下「書面決議」といいます。）を行います。この場合において、あらかじめ、書面決議の日ならびに投資信託契約の解約の理由または重大な約款の変更等の内容およびその理由などの事項を定め、当該決議の日の2週間前までに、各コースにかかる知れている受益者に対し、書面をもってこれらの事項を記載した書面決議の通知を發します。

- (ロ) 上記(イ)の書面決議において、受益者（委託者およびこの信託の投資信託財産にこの信託の受益権が属するときの当該受益権にかかる受益者としての受託者を除きます。以下本項において同じ。）は受益権の口数に応じて、議決権を有し、これを行使することができます。なお、知れている受益者が議決権を行使しないときは、当該知れている受益者は書面決議について賛成するものとみなします。

- (ハ) 上記(イ)の書面決議は議決権を行使することができる受益者の議決権の3分の2以上に当たる多数をもって行います。

- (ニ) 重大な約款の変更等における書面決議の効力は、各コースのすべての受益者に対してその効力を生じます。

- (ホ) 上記(イ)から(ニ)までの規定は、委託者が投資信託契約の解約または重大な約款の変更等について提案をした場合において、当該提案につき、各コースにかかるすべての受益者が書面または電磁的記録により同意の意思表示をしたときおよび上記「a. 信託の終了（投資信託契約の解約）」(ロ)の規定に基づいてこの投資信託契約を解約する場合には適用しません。また、投資信託財産の状態に照らし、真にやむを得ない事情が生じている場合であって、上記(イ)から(ハ)までに規定する各コースの解約の手続きを行うことが困難な場合には適用しません。

- (ヘ) 上記(イ)から(ホ)の規定にかかわらず、各コースにおいて併合の書面決議が可決された場合にあっては、当該併合にかかる一または複数の他の投資信託において当該併合の書面決議が否決された場合は、当該他の投資信託との併合を行うことはできません。

d. 反対受益者の受益権買取請求の不適用

各コースは、受益者が一部解約請求を行ったときは、委託者が投資信託契約の一部の解約をすることにより当該請求に応じ、当該受益権の公正な価格が当該受益者に一部解約金として支払われることとなる委託者指図型投資信託に該当するため、投資信託契約の解約（上記「a. 信託の終了（投資信託契約の解約）」(ロ)の場合を除きます。）または重大な約款の変更等を行う場合において、投資信託及び投資法人に関する法律第18条第1項に定める反対受益者による受益権買取請求の規定の適用を受けません。

e. 運用報告書

委託者は、毎年3月、9月の決算時および償還時に交付運用報告書を作成し、知れている受益者に対し、販売会社を通じて交付します。

運用報告書（全体版）は、下記「f. 公告」に記載の委託者のホームページにおいて開示します。ただし、受益者から運用報告書（全体版）の交付の請求があった場合には、これを交付します。

f. 公告

委託者が受益者に対してする公告は、電子公告の方法により行い、次のアドレスに掲載します。

<https://www.am-one.co.jp/>

なお、電子公告による公告をすることができない事故その他やむを得ない事由が生じた場合の公告は、日本経済新聞に掲載します。

g. 委託者の事業の譲渡および承継に伴う取り扱い

委託者は、事業の全部または一部を譲渡することがあり、これに伴い、この投資信託契約に関する事業を譲渡することがあります。

委託者は、分割により事業の全部または一部を承継させることがあり、これに伴い、この投資信託契約に関する事業を承継させることがあります。

h. 信託事務処理の再信託

（イ）受託者は、各コースにかかる信託事務の処理の一部について株式会社日本カストディ銀行と再信託契約を締結し、これを委託することがあります。その場合には、再信託にかかる契約書類に基づいて所定の事務を行います。

（ロ）上記（イ）における株式会社日本カストディ銀行に対する業務の委託については、受益者の保護に支障を生じることがない場合に行うものとします。

i. 信託業務の委託等

（イ）受託者は、委託者と協議のうえ、信託業務の一部について、信託業法第22条第1項に定める信託業務の委託をするときは、以下に掲げる基準のすべてに適合するもの（受託者の利害関係人を含みます。）を委託先として選定します。

1. 委託先の信用力に照らし、継続的に委託業務の遂行に懸念がないこと
2. 委託先の委託業務にかかる実績等に照らし、委託業務を確実に処理する能力があると認められること
3. 委託される投資信託財産に属する財産と自己の固有財産その他の財産とを区分する等の管理を行う体制が整備されていること
4. 内部管理に関する業務を適正に遂行するための体制が整備されていること

（ロ）受託者は、上記（イ）に定める委託先の選定にあたっては、当該委託先が上記（イ）各号に掲げる基準に適合していることを確認するものとします。

（ハ）上記（イ）および（ロ）にかかわらず、受託者は、次の各号に掲げる業務を、受託者および委託者が適当と認める者（受託者の利害関係人を含みます。）に委託することができるものとします。

1. 投資信託財産の保存にかかる業務
2. 投資信託財産の性質を変えない範囲内において、その利用または改良を目的とする業務
3. 委託者のみの指図により投資信託財産の処分およびその他の信託の目的の達成のために必要な行為にかかる業務
4. 受託者が行う業務の遂行にとって補助的な機能を有する行為

j. 他の受益者の氏名等の開示の請求の制限

受益者は、委託者または受託者に対し、次に掲げる事項の開示の請求を行うことはできません。

1. 他の受益者の氏名または名称および住所
2. 他の受益者が有する受益権の内容

k. 関係法人との契約の更改

委託者と販売会社との間において締結している「証券投資信託に関する基本契約」の有効期間は契約の締結日から1年ですが、期間満了前に委託者、販売会社いずれからも別段の意思表示のないときは自動的に1年間更新されるものとし、その後も同様とします。

また、委託者と投資顧問会社との間において締結している「投資一任契約」の有効期間は契約の締結日から投資信託約款に基づく信託終了日までとし、途中での更新は行いません。なお、委託者、投資顧問会社は、法律による解除権の行使以外に、相手方に対する事前の書面による解約の申し入れによりこの契約を解除することができます。

4【受益者の権利等】

a. 収益分配金請求権

受益者は、委託会社の決定した収益分配金を、持ち分に応じて請求する権利を有します。

受益者が収益分配金支払開始日から5年間支払いを請求しないときは、その権利を失い、受託会社から交付を受けた金銭は、委託会社に帰属します。

収益分配金は、決算日において振替機関等の振替口座簿に記載または記録されている受益者（当該収益分配金にかかる決算日以前において一部解約が行われた受益権にかかる受益者を除きます。また、当該収益分配金にかかる計算期間の末日以前に設定された受益権で取得申込代金支払前のため委託会社または販売会社の名義で記載または記録されている受益権については原則として取得申込者とし、）に、原則として決算日から起算して5営業日までにお支払いを開始します。

なお、「分配金再投資コース」により収益分配金を再投資する受益者に対しては、委託会社は受託会社から受けた収益分配金を、原則として毎計算期間終了日の翌営業日に販売会社に交付します。販売会社は、受益者に対し遅滞なく収益分配金の再投資にかかる受益権の売付を行います。再投資により増加した受益権は、振替口座簿に記載または記録されます。

b. 償還金請求権

受益者は、持ち分に応じて償還金を請求する権利を有します。

受益者が信託終了による償還金について支払開始日から10年間支払いを請求しないときは、その権利を失い、受託会社から交付を受けた金銭は、委託会社に帰属します。

償還金は、償還日において振替機関等の振替口座簿に記載または記録されている受益者（償還日以前において一部解約が行われた受益権にかかる受益者を除きます。また、当該償還日以前に設定された受益権で取得申込代金支払前のため、委託会社または販売会社の名義で記載または記録されている受益権については原則として取得申込者とし、）に、原則として償還日（休業日の場合は翌営業日）から起算して5営業日までにお支払いを開始します。

c. 一部解約請求権

受益者は、自己に帰属する受益権について、一部解約の実行の請求をすることができます。

d. 帳簿書類の閲覧・謄写の請求権

受益者は、委託会社に対し、その営業時間内に当該受益者にかかる信託財産に関する帳簿書類の閲覧または謄写を請求することができます。

第3【ファンドの経理状況】

グローバル・アロケーション・オープンBコース（年4回決算・為替ヘッジなし）

グローバル・アロケーション・オープンDコース（年4回決算・限定為替ヘッジ）

- （1）当ファンドの財務諸表は、「財務諸表等の用語、様式及び作成方法に関する規則」（昭和38年大蔵省令第59号）並びに同規則第2条の2の規定により、「投資信託財産の計算に関する規則」（平成12年総理府令第133号）に基づいて作成しております。

なお、財務諸表に記載している金額は、円単位で表示しております。

- （2）当ファンドの計算期間は6ヵ月未満であるため、財務諸表は6ヵ月毎に作成しております。

- （3）当ファンドは、金融商品取引法第193条の2第1項の規定に基づき、当特定期間（2024年9月18日から2025年3月17日まで）の財務諸表について、EY新日本有限責任監査法人による監査を受けております。

独立監査人の監査報告書

2025年5月23日

アセットマネジメントOne株式会社

取締役会 御中

EY新日本有限責任監査法人
東京事務所

指定有限責任社員 公認会計士 森 重 俊 寛
業務執行社員

監査意見

当監査法人は、金融商品取引法第193条の2第1項の規定に基づく監査証明を行うため、「ファンドの経理状況」に掲げられているグローバル・アロケーション・オープンBコース（年4回決算・為替ヘッジなし）の2024年9月18日から2025年3月17日までの特定期間の財務諸表、すなわち、貸借対照表、損益及び剰余金計算書、注記表並びに附属明細表について監査を行った。

当監査法人は、上記の財務諸表が、我が国において一般に公正妥当と認められる企業会計の基準に準拠して、グローバル・アロケーション・オープンBコース（年4回決算・為替ヘッジなし）の2025年3月17日現在の信託財産の状態及び同日をもって終了する特定期間の損益の状況を、全ての重要な点において適正に表示しているものと認める。

監査意見の根拠

当監査法人は、我が国において一般に公正妥当と認められる監査の基準に準拠して監査を行った。監査の基準における当監査法人の責任は、「財務諸表監査における監査人の責任」に記載されている。当監査法人は、我が国における職業倫理に関する規定に従って、アセットマネジメントOne株式会社及びファンドから独立しており、また、監査人としてのその他の倫理上の責任を果たしている。当監査法人は、意見表明の基礎となる十分かつ適切な監査証拠を入手したと判断している。

その他の記載内容

その他の記載内容は、有価証券報告書及び有価証券届出書（訂正有価証券届出書を含む。）に含まれる情報のうち、財務諸表及びその監査報告書以外の情報である。経営者の責任は、その他の記載内容を作成し開示することにある。

当監査法人の財務諸表に対する監査意見の対象にはその他の記載内容は含まれておらず、当監査法人はその他の記載内容に対して意見を表明するものではない。

財務諸表監査における当監査法人の責任は、その他の記載内容を通読し、通読の過程において、その他の記載内容と財務諸表又は当監査法人が監査の過程で得た知識との間に重要な相違があるかどうか検討すること、また、そのような重要な相違以外にその他の記載内容に重要な誤りの兆候があるかどうか注意を払うことにある。

当監査法人は、実施した作業に基づき、その他の記載内容に重要な誤りがあると判断した場合には、その事実を報告することが求められている。

その他の記載内容に関して、当監査法人が報告すべき事項はない。

財務諸表に対する経営者の責任

経営者の責任は、我が国において一般に公正妥当と認められる企業会計の基準に準拠して財務諸表を作成し適正に表示することにある。これには、不正又は誤謬による重要な虚偽表示のない財務諸表を作成し適正に表示するために経営者が必要と判断した内部統制を整備及び運用することが含まれる。

財務諸表を作成するに当たり、経営者は、継続企業の前提に基づき財務諸表を作成することが適切であるかどうかを評価し、我が国において一般に公正妥当と認められる企業会計の基準に基づいて継続企業に関する事項を開示する必要がある場合には当該事項を開示する責任がある。

財務諸表監査における監査人の責任

監査人の責任は、監査人が実施した監査に基づいて、全体としての財務諸表に不正又は誤謬による重要な虚偽表示がないかどうかについて合理的な保証を得て、監査報告書において独立の立場から財務諸表に対する意見を表明することにある。虚偽表示は、不正又は誤謬により発生する可能性があり、個別に又は集計すると、財務諸表の利用者の意思決定に影響を与えると合理的に見込まれる場合に、重要性があると判断される。

監査人は、我が国において一般に公正妥当と認められる監査の基準に従って、監査の過程を通じて、職業的専門家としての判断を行い、職業的懐疑心を保持して以下を実施する。

- ・ 不正又は誤謬による重要な虚偽表示リスクを識別し、評価する。また、重要な虚偽表示リスクに対応した監査手続を立案し、実施する。監査手続の選択及び適用は監査人の判断による。さらに、意見表明の基礎となる十分かつ適切な監査証拠を入手する。
- ・ 財務諸表監査の目的は、内部統制の有効性について意見表明するためのものではないが、監査人は、リスク評価の実施に際して、状況に応じた適切な監査手続を立案するために、監査に関連する内部統制を検討する。
- ・ 経営者が採用した会計方針及びその適用方法の適切性、並びに経営者によって行われた会計上の見積りの合理性及び関連する注記事項の妥当性を評価する。
- ・ 経営者が継続企業を前提として財務諸表を作成することが適切であるかどうか、また、入手した監査証拠に基づき、継続企業の前提に重要な疑義を生じさせるような事象又は状況に関して重要な不確実性が認められるかどうか結論付ける。継続企業の前提に関する重要な不確実性が認められる場合は、監査報告書において財務諸表の注記事項に注意を喚起すること、又は重要な不確実性に関する財務諸表の注記事項が適切でない場合は、財務諸表に対して除外事項付意見を表明することが求められている。監査人の結論は、監査報告書日までに入手した監査証拠に基づいているが、将来の事象や状況により、ファンドは継続企業として存続できなくなる可能性がある。
- ・ 財務諸表の表示及び注記事項が、我が国において一般に公正妥当と認められる企業会計の基準に準拠しているかどうかとともに、関連する注記事項を含めた財務諸表の表示、構成及び内容、並びに財務諸表が基礎となる取引や会計事象を適正に表示しているかどうかを評価する。

監査人は、経営者に対して、計画した監査の範囲とその実施時期、監査の実施過程で識別した内部統制の重要な不備を含む監査上の重要な発見事項、及び監査の基準で求められているその他の事項について報告を行う。

利害関係

アセットマネジメントOne株式会社及びファンドと当監査法人又は業務執行社員との間には、公認会計士法の規定により記載すべき利害関係はない。

以 上

(注1) 上記の監査報告書の原本は当社（有価証券報告書提出会社）が別途保管しております。

(注2) X B R Lデータは監査の対象には含まれておりません。

1 【財務諸表】

【グローバル・アロケーション・オープンＢコース（年４回決算・為替ヘッジなし）】

（１）【貸借対照表】

（単位：円）

| | 前期 2024年9月17日現在 | 当期 2025年3月17日現在 |
|-----------------|--------------------|--------------------|
| 資産の部 | | |
| 流動資産 | | |
| 預金 | 55,627,689 | — |
| コール・ローン | 2,635,522,299 | 2,523,623,934 |
| 投資証券 | 53,233,285,172 | 51,718,825,196 |
| 親投資信託受益証券 | 190,032,922 | 190,221,503 |
| 派生商品評価勘定 | 643,800 | 1,086,000 |
| 流動資産合計 | 56,115,111,882 | 54,433,756,633 |
| 資産合計 | 56,115,111,882 | 54,433,756,633 |
| 負債の部 | | |
| 流動負債 | | |
| 未払解約金 | 80,924,710 | 78,464,633 |
| 未払受託者報酬 | 4,876,953 | 4,722,104 |
| 未払委託者報酬 | 300,746,490 | 291,197,799 |
| その他未払費用 | 291,540 | 283,821 |
| 流動負債合計 | 386,839,693 | 374,668,357 |
| 負債合計 | 386,839,693 | 374,668,357 |
| 純資産の部 | | |
| 元本等 | | |
| 元本 | 54,974,275,928 | 53,516,489,963 |
| 剰余金 | | |
| 期末剰余金又は期末欠損金（△） | 753,996,261 | 542,598,313 |
| （分配準備積立金） | 4,144,442,067 | 1,902,771,946 |
| 元本等合計 | 55,728,272,189 | 54,059,088,276 |
| 純資産合計 | 55,728,272,189 | 54,059,088,276 |
| 負債純資産合計 | 56,115,111,882 | 54,433,756,633 |

(2) 【損益及び剰余金計算書】

(単位：円)

| | 前期 自 2024年3月16日 至 2024年9月17日 | 当期 自 2024年9月18日 至 2025年3月17日 |
|--|------------------------------------|------------------------------------|
| 営業収益 | | |
| 受取配当金 | 1,421,695,940 | — |
| 受取利息 | 778,956 | 1,731,363 |
| 有価証券売買等損益 | 1,751,210,262 | 97,887,046 |
| 為替差損益 | △2,783,503,973 | 3,124,194,597 |
| 営業収益合計 | 390,181,185 | 3,223,813,006 |
| 営業費用 | | |
| 支払利息 | 2,073 | — |
| 受託者報酬 | 10,040,242 | 9,571,882 |
| 委託者報酬 | 619,150,410 | 590,269,094 |
| その他費用 | 652,749 | 635,735 |
| 営業費用合計 | 629,845,474 | 600,476,711 |
| 営業利益又は営業損失 (△) | △239,664,289 | 2,623,336,295 |
| 経常利益又は経常損失 (△) | △239,664,289 | 2,623,336,295 |
| 当期純利益又は当期純損失 (△) | △239,664,289 | 2,623,336,295 |
| 一部解約に伴う当期純利益金額の分配額又は一部解約に伴う当期純損失金額の分配額 (△) | 25,885,380 | 147,582,457 |
| 期首剰余金又は期首欠損金 (△) | 4,843,727,038 | 753,996,261 |
| 剰余金増加額又は欠損金減少額 | 414,976,112 | 154,441,297 |
| 当期一部解約に伴う剰余金増加額又は欠損金減少額 | — | — |
| 当期追加信託に伴う剰余金増加額又は欠損金減少額 | 414,976,112 | 154,441,297 |
| 剰余金減少額又は欠損金増加額 | 203,583,940 | 142,506,568 |
| 当期一部解約に伴う剰余金減少額又は欠損金増加額 | 203,583,940 | 142,506,568 |
| 当期追加信託に伴う剰余金減少額又は欠損金増加額 | — | — |
| 分配金 | 4,035,573,280 | 2,699,086,515 |
| 期末剰余金又は期末欠損金 (△) | 753,996,261 | 542,598,313 |

(3) 【注記表】

(重要な会計方針に係る事項に関する注記)

| 項目 | 当期 |
|-------------------------|---|
| | 自 2024年9月18日 至 2025年3月17日 |
| 1. 有価証券の評価基準及び評価方法 | 投資証券 移動平均法に基づき、原則として時価で評価しております。時価評価にあたっては、投資証券の基準価額に基づいて評価しております。 親投資信託受益証券 移動平均法に基づき、原則として時価で評価しております。時価評価にあたっては、親投資信託受益証券の基準価額に基づいて評価しております。 |
| 2. デリバティブ等の評価基準及び評価方法 | 為替予約取引 原則として、わが国における計算日の対顧客先物売買相場の仲値によって計算しております。 |
| 3. 収益及び費用の計上基準 | 受取配当金 原則として、配当落ち日において、確定配当金額又は予想配当金額を計上しております。 |
| 4. その他財務諸表作成のための基礎となる事項 | 外貨建取引等の処理基準 外貨建資産及び負債は、計算日の対顧客電信売買相場の仲値により円貨に換算するほか、「投資信託財産の計算に関する規則」（平成12年総理府令第133号）第60条及び同第61条にしたがって換算しております。 特定期間末日の取扱い 当ファンドは、原則として毎年3月15日及び9月15日を特定期間の末日としておりますが、該当日が休業日のため、前特定期間末日を2024年9月17日、当特定期間末日を2025年3月17日としております。 |

(貸借対照表に関する注記)

| 項目 | 前期 | 当期 |
|-----------|-----------------|-----------------|
| | 2024年9月17日現在 | 2025年3月17日現在 |
| 1. 期首元本額 | 53,108,208,276円 | 54,974,275,928円 |
| 期中追加設定元本額 | 4,046,225,027円 | 1,960,783,209円 |
| 期中一部解約元本額 | 2,180,157,375円 | 3,418,569,174円 |
| 2. 受益権の総数 | 54,974,275,928口 | 53,516,489,963口 |

(損益及び剰余金計算書に関する注記)

| 項目 | 前期 | 当期 |
|-------------|--|---|
| | 自 2024年3月16日 至 2024年9月17日 | 自 2024年9月18日 至 2025年3月17日 |
| 1. 分配金の計算過程 | (自2024年3月16日 至2024年6月17日) 計算期間末における費用控除後の配当等収益(209,703円)、費用控除後、繰越欠損金を補填した有価証券売買等損益(4,220,962,125円)、信託約款に規定される収益調整金(2,072,761,710円)及び分配準備積 | (自2024年9月18日 至2024年12月16日) 計算期間末における費用控除後の配当等収益(699,042円)、費用控除後、繰越欠損金を補填した有価証券売買等損益(654,047,621円)、信託約款に規定される収益調整金(2,212,065,326円)及び分配準備積 |

| | | |
|---------|--|---|
| | <p>立金（2,898,773,023円）より分配対象収益は9,192,706,561円（1万口当たり1,708.43円）であり、うち4,035,573,280円（1万口当たり750円）を分配金額としております。</p> <p>（自2024年6月18日 至2024年9月17日）</p> <p>計算期間末における費用控除後の配当等収益（1,112,690,263円）、費用控除後、繰越欠損金を補填した有価証券売買等損益（0円）、信託約款に規定される収益調整金（1,031,822,837円）及び分配準備積立金（3,031,751,804円）より分配対象収益は5,176,264,904円（1万口当たり941.57円）ではありますが、分配を行っておりません。</p> <p>信託財産の運用の指図にかかわる権限の全部または一部を委託するために要する費用として委託者報酬の中から支弁している額 251,006,939円</p> | <p>立金（4,000,316,157円）より分配対象収益は6,867,128,146円（1万口当たり1,272.12円）であり、うち2,699,086,515円（1万口当たり500円）を分配金額としております。</p> <p>（自2024年12月17日 至2025年3月17日）</p> <p>計算期間末における費用控除後の配当等収益（0円）、費用控除後、繰越欠損金を補填した有価証券売買等損益（0円）、信託約款に規定される収益調整金（1,109,516,132円）及び分配準備積立金（1,902,771,946円）より分配対象収益は3,012,288,078円（1万口当たり562.87円）ではありますが、分配を行っておりません。</p> <p>信託財産の運用の指図にかかわる権限の全部または一部を委託するために要する費用として委託者報酬の中から支弁している額 239,298,302円</p> |
| 2. 委託費用 | | |

（金融商品に関する注記）

1. 金融商品の状況に関する事項

| 項目 | <p>前期</p> <p>自 2024年3月16日 至 2024年9月17日</p> | <p>当期</p> <p>自 2024年9月18日 至 2025年3月17日</p> |
|--------------------------|--|--|
| 1. 金融商品に対する取組方針 | 当ファンドは、証券投資信託であり、信託約款に規定する「運用の基本方針」に従い、有価証券等の金融商品に対して投資として運用することを目的としております。 | 同左 |
| 2. 金融商品の内容及び当該金融商品に係るリスク | <p>当ファンドが保有する金融商品の種類は、有価証券、デリバティブ取引、コール・ローン等の金銭債権及び金銭債務であります。当ファンドが保有する有価証券の詳細は「附属明細表」に記載しております。これらは、市場リスク（価格変動リスク、為替変動リスク、金利変動リスク）、信用リスク、及び流動性リスクを有しております。</p> <p>また、当ファンドの利用しているデリバティブ取引は、為替予約取引であります。当該デリバティブ取引は、信託財産に属する資産の効率的な運用に資する事を目的と</p> | 同左 |

| | | |
|-------------------|--|----|
| | し行っており、為替相場の変動によるリスクを有しております。 | |
| 3. 金融商品に係るリスク管理体制 | 運用担当部署から独立したコンプライアンス・リスク管理担当部署が、運用リスクを把握、管理し、その結果に基づき運用担当部署へ対応の指示等を行うことにより、適切な管理を行います。運用評価委員会等はこれらの運用リスク管理状況の報告を受け、総合的な見地から運用状況全般の管理を行います。 | 同左 |

2. 金融商品の時価等に関する事項

| 項目 | 前期 2024年9月17日現在 | 当期 2025年3月17日現在 |
|----------------------------|--|--------------------|
| 1. 貸借対照表計上額、時価及びその差額 | 貸借対照表上の金融商品は原則としてすべて時価で評価しているため、貸借対照表計上額と時価との差額はありません。 | 同左 |
| 2. 時価の算定方法 | (1)有価証券 「(重要な会計方針に係る事項に関する注記)」にて記載しております。 (2)デリバティブ取引 「(デリバティブ取引等に関する注記)」にて記載しております。 (3)上記以外の金融商品 上記以外の金融商品(コール・ローン等の金銭債権及び金銭債務)は短期間で決済されるため、帳簿価額は時価と近似していることから、当該帳簿価額を時価としております。 | 同左 |
| 3. 金融商品の時価等に関する事項についての補足説明 | 金融商品の時価の算定においては一定の前提条件等を採用しているため、異なる前提条件等によった場合、当該価額が異なることもあります。また、デリバティブ取引に関する契約額等は、あくまでもデリバティブ取引における名目的な契約額であり、当該金額自体がデリバティブ取引のリスクの大きさを示すものではありません。 | 同左 |

(有価証券に関する注記)

売買目的有価証券

| 種類 | 前期 2024年9月17日現在 | 当期 2025年3月17日現在 |
|----|--------------------|--------------------|
| | | |

| | 最終計算期間の 損益に含まれた 評価差額（円） | 最終計算期間の 損益に含まれた 評価差額（円） |
|-----------|-------------------------------|-------------------------------|
| 投資証券 | 602,713,304 | △1,374,481,039 |
| 親投資信託受益証券 | 56,574 | 113,149 |
| 合計 | 602,769,878 | △1,374,367,890 |

（デリバティブ取引等に関する注記）

通貨関連

| 種類 | 前期 2024年9月17日現在 | | | |
|--------------------------------------|--------------------|-----------|---------------|---------|
| | 契約額等（円） | うち 1年超 | 時価（円） | 評価損益（円） |
| | | | | |
| 市場取引以外の取引 為替予約取引 買建 アメリカ・ドル | 1,223,707,200 | — | 1,224,351,000 | 643,800 |
| | 1,223,707,200 | — | 1,224,351,000 | 643,800 |
| 合計 | 1,223,707,200 | — | 1,224,351,000 | 643,800 |

| 種類 | 当期 2025年3月17日現在 | | | |
|--------------------------------------|--------------------|-----------|---------------|-----------|
| | 契約額等（円） | うち 1年超 | 時価（円） | 評価損益（円） |
| | | | | |
| 市場取引以外の取引 為替予約取引 買建 アメリカ・ドル | 1,114,957,500 | — | 1,116,043,500 | 1,086,000 |
| | 1,114,957,500 | — | 1,116,043,500 | 1,086,000 |
| 合計 | 1,114,957,500 | — | 1,116,043,500 | 1,086,000 |

（注）時価の算定方法

為替予約取引

1. 計算日に対顧客先物売買相場の仲値が発表されている外貨については、以下のように評価しております。

①計算日において為替予約の受渡日の対顧客先物売買相場の仲値が発表されている場合は、当該為替予約は当該仲値で評価しております。

②計算日において為替予約の受渡日の対顧客先物売買相場の仲値が発表されていない場合は、以下の方法によっております。

・計算日に為替予約の受渡日を超える対顧客先物売買相場が発表されている場合には、発表されている先物相場のうち当該日に最も近い前後二つの先物相場の仲値をもとに計算しております。

・計算日に為替予約の受渡日を超える対顧客先物売買相場が発表されていない場合には、当該日に最も近い発表されている対顧客先物売買相場の仲値を用いております。

2. 計算日に対顧客先物売買相場の仲値が発表されていない外貨については、計算日の対顧客電信売買相場の仲値で評価しております。

3. 換算において円未満の端数は切捨てております。

※上記取引で、ヘッジ会計が適用されているものではありません。

（関連当事者との取引に関する注記）

該当事項はありません。

（1口当たり情報に関する注記）

| | 前期 | 当期 |
|--|----|----|
| | | |

| | 2024年9月17日現在 | 2025年3月17日現在 |
|---------------------------|----------------------|----------------------|
| 1口当たり純資産額 (1万口当たり純資産額) | 1.0137円 (10,137円) | 1.0101円 (10,101円) |

(4) 【附属明細表】

第1 有価証券明細表

(1) 株式

該当事項はありません。

(2) 株式以外の有価証券

2025年3月17日現在

| 種類 | 通貨 | 銘柄 | 券面総額 | 評価額 | 備考 |
|--------------|---------|--|----------------|-------------------------------------|----|
| 投資証券 | アメリカ・ドル | ブラックロック・グローバル・ファンズ・グローバル・アロケーション・ファンドークラスX | 20,621,919.380 | 347,479,341.550 | |
| | アメリカ・ドル | 小計 | 20,621,919.380 | 347,479,341.550 (51,718,825,196) | |
| 投資証券 合計 | | | 20,621,919.380 | 51,718,825,196 (51,718,825,196) | |
| 親投資信託受益証券 | 日本円 | 国内マネー・マザーファンド | 188,580,850 | 190,221,503 | |
| | 日本円 | 小計 | 188,580,850 | 190,221,503 | |
| 親投資信託受益証券 合計 | | | 188,580,850 | 190,221,503 | |
| 合計 | | | | 51,909,046,699 (51,718,825,196) | |

(注) 投資証券及び親投資信託受益証券における券面総額欄の数値は、証券数を表示しております。

(注)

1. 各種通貨毎の小計の欄における () 内の金額は、邦貨換算額であります。
2. 合計欄における () 内の金額は、外貨建有価証券の邦貨換算額の合計額であり、内数で表示しております。
3. 外貨建有価証券の内訳

| 通貨 | 銘柄数 | 組入 投資証券 時価比率 (%) | 有価証券の合計金額に 対する比率 (%) |
|---------|----------|---------------------------|----------------------------|
| アメリカ・ドル | 投資証券 1銘柄 | 95.67 | 99.63 |

(注) 「組入時価比率」は、純資産に対する比率であります。

第2 信用取引契約残高明細表

該当事項はありません。

第3 デリバティブ取引及び為替予約取引の契約額等及び時価の状況表

「(デリバティブ取引等に関する注記)」にて記載しております。

独立監査人の監査報告書

2025年5月23日

アセットマネジメントOne株式会社

取締役会 御中

EY新日本有限責任監査法人
東京事務所

指定有限責任社員 公認会計士 森 重 俊 寛
業務執行社員

監査意見

当監査法人は、金融商品取引法第193条の2第1項の規定に基づく監査証明を行うため、「ファンドの経理状況」に掲げられているグローバル・アロケーション・オープンDコース（年4回決算・限定為替ヘッジ）の2024年9月18日から2025年3月17日までの特定期間の財務諸表、すなわち、貸借対照表、損益及び剰余金計算書、注記表並びに附属明細表について監査を行った。

当監査法人は、上記の財務諸表が、我が国において一般に公正妥当と認められる企業会計の基準に準拠して、グローバル・アロケーション・オープンDコース（年4回決算・限定為替ヘッジ）の2025年3月17日現在の信託財産の状態及び同日をもって終了する特定期間の損益の状況を、全ての重要な点において適正に表示しているものと認める。

監査意見の根拠

当監査法人は、我が国において一般に公正妥当と認められる監査の基準に準拠して監査を行った。監査の基準における当監査法人の責任は、「財務諸表監査における監査人の責任」に記載されている。当監査法人は、我が国における職業倫理に関する規定に従って、アセットマネジメントOne株式会社及びファンドから独立しており、また、監査人としてのその他の倫理上の責任を果たしている。当監査法人は、意見表明の基礎となる十分かつ適切な監査証拠を入手したと判断している。

その他の記載内容

その他の記載内容は、有価証券報告書及び有価証券届出書（訂正有価証券届出書を含む。）に含まれる情報のうち、財務諸表及びその監査報告書以外の情報である。経営者の責任は、その他の記載内容を作成し開示することにある。

当監査法人の財務諸表に対する監査意見の対象にはその他の記載内容は含まれておらず、当監査法人はその他の記載内容に対して意見を表明するものではない。

財務諸表監査における当監査法人の責任は、その他の記載内容を通読し、通読の過程において、その他の記載内容と財務諸表又は当監査法人が監査の過程で得た知識との間に重要な相違があるかどうか検討すること、また、そのような重要な相違以外にその他の記載内容に重要な誤りの兆候があるかどうか注意を払うことにある。

当監査法人は、実施した作業に基づき、その他の記載内容に重要な誤りがあると判断した場合には、その事実を報告することが求められている。

その他の記載内容に関して、当監査法人が報告すべき事項はない。

財務諸表に対する経営者の責任

経営者の責任は、我が国において一般に公正妥当と認められる企業会計の基準に準拠して財務諸表を作成し適正に表示することにある。これには、不正又は誤謬による重要な虚偽表示のない財務諸表を作成し適正に表示するために経営者が必要と判断した内部統制を整備及び運用することが含まれる。

財務諸表を作成するに当たり、経営者は、継続企業の前提に基づき財務諸表を作成することが適切であるかどうかを評価し、我が国において一般に公正妥当と認められる企業会計の基準に基づいて継続企業に関する事項を開示する必要がある場合には当該事項を開示する責任がある。

財務諸表監査における監査人の責任

監査人の責任は、監査人が実施した監査に基づいて、全体としての財務諸表に不正又は誤謬による重要な虚偽表示がないかどうかについて合理的な保証を得て、監査報告書において独立の立場から財務諸表に対する意見を表明することにある。虚偽表示は、不正又は誤謬により発生する可能性があり、個別に又は集計すると、財務諸表の利用者の意思決定に影響を与えると合理的に見込まれる場合に、重要性があると判断される。

監査人は、我が国において一般に公正妥当と認められる監査の基準に従って、監査の過程を通じて、職業的専門家としての判断を行い、職業的懐疑心を保持して以下を実施する。

- ・ 不正又は誤謬による重要な虚偽表示リスクを識別し、評価する。また、重要な虚偽表示リスクに対応した監査手続を立案し、実施する。監査手続の選択及び適用は監査人の判断による。さらに、意見表明の基礎となる十分かつ適切な監査証拠を入手する。
- ・ 財務諸表監査の目的は、内部統制の有効性について意見表明するためのものではないが、監査人は、リスク評価の実施に際して、状況に応じた適切な監査手続を立案するために、監査に関連する内部統制を検討する。
- ・ 経営者が採用した会計方針及びその適用方法の適切性、並びに経営者によって行われた会計上の見積りの合理性及び関連する注記事項の妥当性を評価する。
- ・ 経営者が継続企業を前提として財務諸表を作成することが適切であるかどうか、また、入手した監査証拠に基づき、継続企業の前提に重要な疑義を生じさせるような事象又は状況に関して重要な不確実性が認められるかどうか結論付ける。継続企業の前提に関する重要な不確実性が認められる場合は、監査報告書において財務諸表の注記事項に注意を喚起すること、又は重要な不確実性に関する財務諸表の注記事項が適切でない場合は、財務諸表に対して除外事項付意見を表明することが求められている。監査人の結論は、監査報告書日までに入手した監査証拠に基づいているが、将来の事象や状況により、ファンドは継続企業として存続できなくなる可能性がある。
- ・ 財務諸表の表示及び注記事項が、我が国において一般に公正妥当と認められる企業会計の基準に準拠しているかどうかとともに、関連する注記事項を含めた財務諸表の表示、構成及び内容、並びに財務諸表が基礎となる取引や会計事象を適正に表示しているかどうかを評価する。

監査人は、経営者に対して、計画した監査の範囲とその実施時期、監査の実施過程で識別した内部統制の重要な不備を含む監査上の重要な発見事項、及び監査の基準で求められているその他の事項について報告を行う。

利害関係

アセットマネジメントOne株式会社及びファンドと当監査法人又は業務執行社員との間には、公認会計士法の規定により記載すべき利害関係はない。

以 上

(注1) 上記の監査報告書の原本は当社（有価証券報告書提出会社）が別途保管しております。

(注2) X B R Lデータは監査の対象には含まれておりません。

【グローバル・アロケーション・オープンDコース（年4回決算・限定為替ヘッジ）】

（１）【貸借対照表】

（単位：円）

| | 前期 2024年9月17日現在 | 当期 2025年3月17日現在 |
|-----------------|--------------------|--------------------|
| 資産の部 | | |
| 流動資産 | | |
| 預金 | 1,220,101 | — |
| コール・ローン | 26,282,729 | 23,571,442 |
| 投資証券 | 1,025,666,897 | 946,268,674 |
| 親投資信託受益証券 | 2,983,185 | 2,986,145 |
| 派生商品評価勘定 | 2,314 | 15,788,250 |
| 未収入金 | 31,286,466 | 706,969 |
| 流動資産合計 | 1,087,441,692 | 989,321,480 |
| 資産合計 | 1,087,441,692 | 989,321,480 |
| 負債の部 | | |
| 流動負債 | | |
| 派生商品評価勘定 | 559,884 | — |
| 未払解約金 | 124,481 | 1,431,731 |
| 未払受託者報酬 | 89,358 | 83,627 |
| 未払委託者報酬 | 5,511,627 | 5,158,287 |
| その他未払費用 | 7,920 | 7,395 |
| 流動負債合計 | 6,293,270 | 6,681,040 |
| 負債合計 | 6,293,270 | 6,681,040 |
| 純資産の部 | | |
| 元本等 | | |
| 元本 | 1,171,805,625 | 1,102,147,291 |
| 剰余金 | | |
| 期末剰余金又は期末欠損金（△） | △90,657,203 | △119,506,851 |
| （分配準備積立金） | 95,217,713 | 89,006,856 |
| 元本等合計 | 1,081,148,422 | 982,640,440 |
| 純資産合計 | 1,081,148,422 | 982,640,440 |
| 負債純資産合計 | 1,087,441,692 | 989,321,480 |

(2) 【損益及び剰余金計算書】

(単位：円)

| | 前期 自 2024年3月16日 至 2024年9月17日 | 当期 自 2024年9月18日 至 2025年3月17日 |
|---|------------------------------------|------------------------------------|
| 営業収益 | | |
| 受取配当金 | 25,151,001 | — |
| 受取利息 | 13,782 | 33,762 |
| 有価証券売買等損益 | 31,439,677 | 1,086,324 |
| 為替差損益 | △28,184,506 | △24,353,120 |
| 営業収益合計 | 28,419,954 | △23,233,034 |
| 営業費用 | | |
| 支払利息 | 6 | — |
| 受託者報酬 | 183,702 | 170,543 |
| 委託者報酬 | 11,330,867 | 10,519,427 |
| その他費用 | 106,065 | 84,856 |
| 営業費用合計 | 11,620,640 | 10,774,826 |
| 営業利益又は営業損失（△） | 16,799,314 | △34,007,860 |
| 経常利益又は経常損失（△） | 16,799,314 | △34,007,860 |
| 当期純利益又は当期純損失（△） | 16,799,314 | △34,007,860 |
| 一部解約に伴う当期純利益金額の分配額又は一部解約に伴う当期純損失金額の分配額（△） | △307,003 | 95,902 |
| 期首剰余金又は期首欠損金（△） | △115,927,466 | △90,657,203 |
| 剰余金増加額又は欠損金減少額 | 8,490,371 | 5,765,536 |
| 当期一部解約に伴う剰余金増加額又は欠損金減少額 | 8,490,371 | 5,765,536 |
| 当期追加信託に伴う剰余金増加額又は欠損金減少額 | — | — |
| 剰余金減少額又は欠損金増加額 | 326,425 | 511,422 |
| 当期一部解約に伴う剰余金減少額又は欠損金増加額 | — | — |
| 当期追加信託に伴う剰余金減少額又は欠損金増加額 | 326,425 | 511,422 |
| 分配金 | — | — |
| 期末剰余金又は期末欠損金（△） | △90,657,203 | △119,506,851 |

(3) 【注記表】

(重要な会計方針に係る事項に関する注記)

| 項目 | 当期 |
|-------------------------|---|
| | 自 2024年9月18日 至 2025年3月17日 |
| 1. 有価証券の評価基準及び評価方法 | 投資証券 移動平均法に基づき、原則として時価で評価しております。時価評価にあたっては、投資証券の基準価額に基づいて評価しております。 親投資信託受益証券 移動平均法に基づき、原則として時価で評価しております。時価評価にあたっては、親投資信託受益証券の基準価額に基づいて評価しております。 |
| 2. デリバティブ等の評価基準及び評価方法 | 為替予約取引 原則として、わが国における計算日の対顧客先物売買相場の仲値によって計算しております。 |
| 3. 収益及び費用の計上基準 | 受取配当金 原則として、配当落ち日において、確定配当金額又は予想配当金額を計上しております。 |
| 4. その他財務諸表作成のための基礎となる事項 | 外貨建取引等の処理基準 外貨建資産及び負債は、計算日の対顧客電信売買相場の仲値により円貨に換算するほか、「投資信託財産の計算に関する規則」（平成12年総理府令第133号）第60条及び同第61条にしたがって換算しております。 特定期間末日の取扱い 当ファンドは、原則として毎年3月15日及び9月15日を特定期間の末日としておりますが、該当日が休業日のため、前特定期間末日を2024年9月17日、当特定期間末日を2025年3月17日としております。 |

(貸借対照表に関する注記)

| 項目 | 前期 | 当期 |
|-----------|---|--|
| | 2024年9月17日現在 | 2025年3月17日現在 |
| 1. 期首元本額 | 1,260,457,258円 | 1,171,805,625円 |
| 期中追加設定元本額 | 3,559,532円 | 7,053,278円 |
| 期中一部解約元本額 | 92,211,165円 | 76,711,612円 |
| 2. 受益権の総数 | 1,171,805,625口 | 1,102,147,291口 |
| 3. 元本の欠損 | 純資産額が元本総額を下回っており、その差額は90,657,203円であります。 | 純資産額が元本総額を下回っており、その差額は119,506,851円であります。 |

(損益及び剰余金計算書に関する注記)

| 項目 | 前期 | 当期 |
|-------------|--|---|
| | 自 2024年3月16日 至 2024年9月17日 | 自 2024年9月18日 至 2025年3月17日 |
| 1. 分配金の計算過程 | (自2024年3月16日 至2024年6月17日) 計算期間末における費用控除後の配当等収益(0円)、費用控除後、繰越 | (自2024年9月18日 至2024年12月16日) 計算期間末における費用控除後の配当等収益(8,533円)、費用控除後、 |

| | | |
|---------|--|--|
| | <p>欠損金を補填した有価証券売買等損益（0円）、信託約款に規定される収益調整金（66,634,588円）及び分配準備積立金（77,112,466円）より分配対象収益は143,747,054円（1万口当たり1,206.14円）ですが、分配を行っておりません。</p> <p>（自2024年6月18日 至2024年9月17日）</p> <p>計算期間末における費用控除後の配当等収益（19,509,562円）、費用控除後、繰越欠損金を補填した有価証券売買等損益（0円）、信託約款に規定される収益調整金（65,635,722円）及び分配準備積立金（75,708,151円）より分配対象収益は160,853,435円（1万口当たり1,372.69円）ですが、分配を行っておりません。</p> | <p>繰越欠損金を補填した有価証券売買等損益（0円）、信託約款に規定される収益調整金（63,336,980円）及び分配準備積立金（91,094,223円）より分配対象収益は154,439,736円（1万口当たり1,372.77円）ですが、分配を行っておりません。</p> <p>（自2024年12月17日 至2025年3月17日）</p> <p>計算期間末における費用控除後の配当等収益（0円）、費用控除後、繰越欠損金を補填した有価証券売買等損益（0円）、信託約款に規定される収益調整金（62,292,877円）及び分配準備積立金（89,006,856円）より分配対象収益は151,299,733円（1万口当たり1,372.77円）ですが、分配を行っておりません。</p> |
| 2. 委託費用 | <p>信託財産の運用の指図にかかわる権限の全部または一部を委託するために要する費用として委託者報酬の中から支弁している額</p> <p>4,593,614円</p> | <p>信託財産の運用の指図にかかわる権限の全部または一部を委託するために要する費用として委託者報酬の中から支弁している額</p> <p>4,264,649円</p> |

（金融商品に関する注記）

1. 金融商品の状況に関する事項

| 項目 | 前期 自 2024年3月16日 至 2024年9月17日 | 当期 自 2024年9月18日 至 2025年3月17日 |
|--------------------------|--|------------------------------------|
| 1. 金融商品に対する取組方針 | 当ファンドは、証券投資信託であり、信託約款に規定する「運用の基本方針」に従い、有価証券等の金融商品に対して投資として運用することを目的としております。 | 同左 |
| 2. 金融商品の内容及び当該金融商品に係るリスク | <p>当ファンドが保有する金融商品の種類は、有価証券、デリバティブ取引、コール・ローン等の金銭債権及び金銭債務であります。当ファンドが保有する有価証券の詳細は「附属明細表」に記載しております。これらは、市場リスク（価格変動リスク、為替変動リスク、金利変動リスク）、信用リスク、及び流動性リスクを有しております。</p> <p>また、当ファンドの利用しているデリバティブ取引は、為替予約取引であります。当該デリバティブ</p> | 同左 |

| | | |
|-------------------|--|----|
| | 取引は、信託財産に属する資産の効率的な運用に資する事を目的とし行っており、為替相場の変動によるリスクを有しております。 | |
| 3. 金融商品に係るリスク管理体制 | 運用担当部署から独立したコンプライアンス・リスク管理担当部署が、運用リスクを把握、管理し、その結果に基づき運用担当部署へ対応の指示等を行うことにより、適切な管理を行います。運用評価委員会等はこれらの運用リスク管理状況の報告を受け、総合的な見地から運用状況全般の管理を行います。 | 同左 |

2. 金融商品の時価等に関する事項

| 項目 | 前期 2024年9月17日現在 | 当期 2025年3月17日現在 |
|----------------------------|--|--------------------|
| 1. 貸借対照表計上額、時価及びその差額 | 貸借対照表上の金融商品は原則としてすべて時価で評価しているため、貸借対照表計上額と時価との差額はありません。 | 同左 |
| 2. 時価の算定方法 | <p>(1)有価証券 「(重要な会計方針に係る事項に関する注記)」にて記載しております。</p> <p>(2)デリバティブ取引 「(デリバティブ取引等に関する注記)」にて記載しております。</p> <p>(3)上記以外の金融商品 上記以外の金融商品(コール・ローン等の金銭債権及び金銭債務)は短期間で決済されるため、帳簿価額は時価と近似していることから、当該帳簿価額を時価としております。</p> | 同左 |
| 3. 金融商品の時価等に関する事項についての補足説明 | 金融商品の時価の算定においては一定の前提条件等を採用しているため、異なる前提条件等によった場合、当該価額が異なることもあります。また、デリバティブ取引に関する契約額等は、あくまでもデリバティブ取引における名目的な契約額であり、当該金額自体がデリバティブ取引のリスクの大きさを示すものではありません。 | 同左 |

(有価証券に関する注記)

売買目的有価証券

| 種類 | 前期 2024年9月17日現在 | 当期 2025年3月17日現在 |
|-----------|-------------------------------|-------------------------------|
| | 最終計算期間の 損益に含まれた 評価差額（円） | 最終計算期間の 損益に含まれた 評価差額（円） |
| 投資証券 | 11,166,117 | △25,147,319 |
| 親投資信託受益証券 | 888 | 1,776 |
| 合計 | 11,167,005 | △25,145,543 |

（デリバティブ取引等に関する注記）

通貨関連

| 種類 | 前期 2024年9月17日現在 | | | |
|---------------------|--------------------|-----------|---------------|----------|
| | 契約額等（円） | うち 1年超 | 時価（円） | 評価損益（円） |
| | | | | |
| 市場取引以外の取引 為替予約取引 | | | | |
| 売建 | 1,010,094,970 | — | 1,010,652,540 | △557,570 |
| アメリカ・ドル | 1,010,094,970 | — | 1,010,652,540 | △557,570 |
| 合計 | 1,010,094,970 | — | 1,010,652,540 | △557,570 |

| 種類 | 当期 2025年3月17日現在 | | | |
|---------------------|--------------------|-----------|-------------|------------|
| | 契約額等（円） | うち 1年超 | 時価（円） | 評価損益（円） |
| | | | | |
| 市場取引以外の取引 為替予約取引 | | | | |
| 売建 | 944,542,000 | — | 928,753,750 | 15,788,250 |
| アメリカ・ドル | 944,542,000 | — | 928,753,750 | 15,788,250 |
| 合計 | 944,542,000 | — | 928,753,750 | 15,788,250 |

（注）時価の算定方法

為替予約取引

- 計算日に対顧客先物売買相場の仲値が発表されている外貨については、以下のように評価しております。
 - ①計算日において為替予約の受渡日の対顧客先物売買相場の仲値が発表されている場合は、当該為替予約は当該仲値で評価しております。
 - ②計算日において為替予約の受渡日の対顧客先物売買相場の仲値が発表されていない場合は、以下の方法によっております。
 - ・計算日に為替予約の受渡日を超える対顧客先物売買相場が発表されている場合には、発表されている先物相場のうち当該日に最も近い前後二つの先物相場の仲値をもとに計算しております。
 - ・計算日に為替予約の受渡日を超える対顧客先物売買相場が発表されていない場合には、当該日に最も近い発表されている対顧客先物売買相場の仲値を用いております。
 - 計算日に対顧客先物売買相場の仲値が発表されていない外貨については、計算日の対顧客電信売買相場の仲値で評価しております。
 - 換算において円未満の端数は切捨てております。
- ※上記取引で、ヘッジ会計が適用されているものではありません。

（関連当事者との取引に関する注記）

該当事項はありません。

(1口当たり情報に関する注記)

| | 前期 2024年9月17日現在 | 当期 2025年3月17日現在 |
|---------------------------|---------------------|---------------------|
| 1口当たり純資産額 (1万口当たり純資産額) | 0.9226円 (9,226円) | 0.8916円 (8,916円) |

(4) 【附属明細表】

第1 有価証券明細表

(1) 株式

該当事項はありません。

(2) 株式以外の有価証券

2025年3月17日現在

| 種類 | 通貨 | 銘柄 | 券面総額 | 評価額 | 備考 |
|--------------|---------|--|-------------|--------------------------------|----|
| 投資証券 | アメリカ・ドル | ブラックロック・グローバル・ファンズ・グローバル・アロケーション・ファンド・クラスX | 377,307.030 | 6,357,623.450 | |
| | アメリカ・ドル | 小計 | 377,307.030 | 6,357,623.450 (946,268,674) | |
| 投資証券 合計 | | | 377,307.030 | 946,268,674 (946,268,674) | |
| 親投資信託受益証券 | 日本円 | 国内マネー・マザーファンド | 2,960,390 | 2,986,145 | |
| | 日本円 | 小計 | 2,960,390 | 2,986,145 | |
| 親投資信託受益証券 合計 | | | 2,960,390 | 2,986,145 | |
| 合計 | | | | 949,254,819 (946,268,674) | |

(注) 投資証券及び親投資信託受益証券における券面総額欄の数値は、証券数を表示しております。

(注)

- 各種通貨毎の小計の欄における（ ）内の金額は、邦貨換算額であります。
- 合計欄における（ ）内の金額は、外貨建有価証券の邦貨換算額の合計額であり、内数で表示しております。
- 外貨建有価証券の内訳

| 通貨 | 銘柄数 | 組入 投資証券 時価比率 (%) | 有価証券の合計金額に 対する比率 (%) |
|---------|----------|---------------------------|----------------------------|
| アメリカ・ドル | 投資証券 1銘柄 | 96.30 | 99.69 |

(注) 「組入時価比率」は、純資産に対する比率であります。

第2 信用取引契約残高明細表

該当事項はありません。

第3 デリバティブ取引及び為替予約取引の契約額等及び時価の状況表

「(デリバティブ取引等に関する注記)」にて記載しております。

(参考)

「グローバル・アロケーション・オープンBコース(年4回決算・為替ヘッジなし)」、「グローバル・アロケーション・オープンDコース(年4回決算・限定為替ヘッジ)」は、「ブラックロック・グローバル・ファンズ・グローバル・アロケーション・ファンド・クラスX」投資証券及び「国内マネー・マザーファンド」受益証券を主要投資対象としてお

り、貸借対照表の資産の部に計上された「投資証券」及び「親投資信託受益証券」は、すべてこれらの証券であります。同証券の状況は以下の通りであります。

なお、以下に記載した状況は監査の対象外となっております。

国内マネー・マザーファンド

貸借対照表

(単位：円)

| 2025年3月17日現在 | |
|--------------|-------------|
| 資産の部 | |
| 流動資産 | |
| コール・ローン | 165,588,661 |
| 国債証券 | 432,584,188 |
| 未収利息 | 2,324 |
| 前払費用 | 287 |
| 流動資産合計 | 598,175,460 |
| 資産合計 | 598,175,460 |
| 負債の部 | |
| 流動負債 | |
| 流動負債合計 | — |
| 負債合計 | — |
| 純資産の部 | |
| 元本等 | |
| 元本 | 592,995,208 |
| 剰余金 | |
| 剰余金又は欠損金（△） | 5,180,252 |
| 元本等合計 | 598,175,460 |
| 純資産合計 | 598,175,460 |
| 負債純資産合計 | 598,175,460 |

注記表

(重要な会計方針に係る事項に関する注記)

| 項目 | 自 2024年9月18日 至 2025年3月17日 |
|--------------------|---|
| 1. 有価証券の評価基準及び評価方法 | <p>国債証券</p> <p>個別法に基づき、原則として時価で評価しております。時価評価にあたっては、金融商品取引業者、銀行等の提示する価額（但し、売気配相場は使用しない）、価格情報会社の提供する価額又は日本証券業協会発表の売買参考統計値（平均値）等で評価しております。</p> |

(貸借対照表に関する注記)

| 項目 | 2025年3月17日現在 |
|---------------------------------------|----------------|
| 1. 本報告書における開示対象ファンドの期首における当該親投資信託の元本額 | 592, 995, 208円 |
| 同期中追加設定元本額 | －円 |
| 同期中一部解約元本額 | －円 |
| 元本の内訳 | |
| ファンド名 | |
| 世界高配当株セレクト（目標払出し型）毎月決算・為替ヘッジなしコース | 272, 756, 011円 |
| 世界高配当株セレクト（目標払出し型）毎月決算・為替ヘッジありコース | 21, 814, 391円 |
| グローバル・アロケーション・オープンAコース（年1回決算・為替ヘッジなし） | 39, 526, 080円 |
| グローバル・アロケーション・オープンBコース（年4回決算・為替ヘッジなし） | 188, 580, 850円 |
| グローバル・アロケーション・オープンCコース（年1回決算・限定為替ヘッジ） | 2, 962, 052円 |
| グローバル・アロケーション・オープンDコース（年4回決算・限定為替ヘッジ） | 2, 960, 390円 |
| 豪州インフラ関連好配当資産ファンド（毎月決算型） | 44, 446, 526円 |
| 豪州インフラ関連好配当資産ファンド（年2回決算型） | 19, 753, 462円 |
| 豪州インフラ関連好配当資産ファンド 為替ヘッジあり（毎月決算型） | 97, 723円 |
| 豪州インフラ関連好配当資産ファンド 為替ヘッジあり（年2回決算型） | 97, 723円 |
| 計 | 592, 995, 208円 |
| 2. 受益権の総数 | 592, 995, 208口 |

(金融商品に関する注記)

1. 金融商品の状況に関する事項

| 項目 | 自 2024年9月18日 至 2025年3月17日 |
|--------------------------|--|
| 1. 金融商品に対する取組方針 | <p>当ファンドは、証券投資信託であり、信託約款に規定する「運用の基本方針」に従い、有価証券等の金融商品に対して投資として運用することを目的としております。</p> |
| 2. 金融商品の内容及び当該金融商品に係るリスク | <p>当ファンドが保有する金融商品の種類は、有価証券、コール・ローン等の金銭債権及び金銭債務であります。当ファンドが保有する有価証券の詳細は「附属明細表」に記載しております。これらは、市場リスク（価格変動</p> |

| | |
|-------------------|--|
| | リスク、為替変動リスク、金利変動リスク）、信用リスク、及び流動性リスクを有しております。 |
| 3. 金融商品に係るリスク管理体制 | 運用担当部署から独立したコンプライアンス・リスク管理担当部署が、運用リスクを把握、管理し、その結果に基づき運用担当部署へ対応の指示等を行うことにより、適切な管理を行います。運用評価委員会等はこれらの運用リスク管理状況の報告を受け、総合的な見地から運用状況全般の管理を行います。 |

2. 金融商品の時価等に関する事項

| 項目 | 2025年3月17日現在 |
|----------------------------|--|
| 1. 貸借対照表計上額、時価及びその差額 | 貸借対照表上の金融商品は原則としてすべて時価で評価しているため、貸借対照表計上額と時価との差額はありません。 |
| 2. 時価の算定方法 | <p>(1) 有価証券 「（重要な会計方針に係る事項に関する注記）」にて記載しております。</p> <p>(2) デリバティブ取引 該当事項はありません。</p> <p>(3) 上記以外の金融商品 上記以外の金融商品（コール・ローン等の金銭債権及び金銭債務）は短期間で決済されるため、帳簿価額は時価と近似していることから、当該帳簿価額を時価としております。</p> |
| 3. 金融商品の時価等に関する事項についての補足説明 | 金融商品の時価の算定においては一定の前提条件等を採用しているため、異なる前提条件等によった場合、当該価額が異なることもあります。 |

（有価証券に関する注記）

売買目的有価証券

| 種類 | 2025年3月17日現在 |
|------|---------------------------|
| | 当期の 損益に含まれた 評価差額（円） |
| 国債証券 | — |
| 合計 | — |

（注）「当期の損益に含まれた評価差額」は、当該親投資信託の計算期間開始日から開示対象ファンドの期末日までの期間（2025年1月16日から2025年3月17日まで）に対応する金額であります。

（デリバティブ取引等に関する注記）

該当事項はありません。

（関連当事者との取引に関する注記）

該当事項はありません。

（1口当たり情報に関する注記）

| | 2025年3月17日現在 |
|---------------------------|----------------------|
| 1口当たり純資産額 (1万口当たり純資産額) | 1.0087円 (10,087円) |

附属明細表

第1 有価証券明細表

（1）株式

該当事項はありません。

(2) 株式以外の有価証券

2025年3月17日現在

| 種類 | 銘柄 | 券面総額 (円) | 評価額 (円) | 備考 |
|---------|---------------------|-------------|-------------|----|
| 国債証券 | 4 4 9 回 利付国庫債券 (2年) | 80,000,000 | 79,973,050 | |
| | 4 5 2 回 利付国庫債券 (2年) | 100,000,000 | 99,905,687 | |
| | 4 5 3 回 利付国庫債券 (2年) | 60,000,000 | 59,905,272 | |
| | 1 2 2 6 回 国庫短期証券 | 80,000,000 | 79,989,798 | |
| | 1 2 3 1 回 国庫短期証券 | 60,000,000 | 59,978,908 | |
| | 1 2 7 0 回 国庫短期証券 | 53,000,000 | 52,831,473 | |
| 国債証券 合計 | | 433,000,000 | 432,584,188 | |
| 合計 | | | 432,584,188 | |

第2 信用取引契約残高明細表

該当事項はありません。

第3 デリバティブ取引及び為替予約取引の契約額等及び時価の状況表

該当事項はありません。

ブラックロック・グローバル・ファンズーグローバル・アロケーション・ファンド

「ブラックロック・グローバル・ファンズーグローバル・アロケーション・ファンドークラスX」は、「ブラックロック・グローバル・ファンズーグローバル・アロケーション・ファンド」を構成する個別クラスとなっております。

「ブラックロック・グローバル・ファンズーグローバル・アロケーション・ファンド」は、同ファンドの国籍において一般に公正妥当と認められる会計原則に準拠した財務諸表が作成され、現地監査人による監査を受けております。

なお、以下は入手しうる直近の現地監査済み財務諸表の原文の一部を委託会社が和訳したものでありますが、あくまで参考和訳であり正確性を保証するものではありません。

純資産計算書

2024年8月31日現在

| 区分 | 金額 (米ドル) |
|----------------------|----------------|
| 資産 | |
| 有価証券ポートフォリオ (取得価額) | 12,420,844,446 |
| 未実現利益 | 1,714,799,435 |
| 有価証券ポートフォリオ (市場価額) | 14,135,643,881 |
| 銀行預金 | 967,205,284 |
| ブローカーによる債権 | 45,294,500 |
| 未収利息及び未収配当金 | 58,798,869 |
| 投資売却による未収入金 | 12,788,579* |
| ファンド投資証券発行による未収入金 | 8,605,310 |
| 先物取引にかかる未実現利益 | 22,437,012 |
| 外国為替予約取引にかかる未実現利益 | 77,199,634 |
| TBA有価証券取引契約の市場価額 | 67,902,383 |
| スワップ取引にかかる未実現利益の市場価額 | 37,375,171 |
| 買建オプション／スワップションの市場価額 | 73,913,500 |
| その他の資産 | 1,818,939 |
| 資産合計 | 15,508,983,062 |
| 負債 | |
| 銀行への債務 | 8,880,701 |
| ブローカーへの債務 | 45,126,858 |
| 未払収益分配金 | 29,681,322 |
| 投資購入による未払金 | 110,074,873* |
| ファンド投資証券償還による未払金 | 22,610,836 |
| 売建オプション／スワップションの市場価額 | 21,284,231 |
| その他の負債 | 20,504,584 |
| 負債合計 | 258,163,405 |
| 純資産合計 | 15,250,819,657 |

投資有価証券明細表

2024年8月31日現在

公認の証券取引所に上場されているまたは他の規制ある市場で取引されている譲渡性のある有価証券及びマネー・マーケット商品

| 数量 | 銘柄 | 時価 (米ドル) | 純資産比率 % |
|--------------------|---|------------|------------|
| ファンド | | | |
| | アイルランド | | |
| 150,000 | iShares JP Morgan EM Local Government Bond UCITS ETF~ | 6,667,500 | 0.04 |
| | 米国 | | |
| 208,663 | SPDR Gold Shares* | 48,524,581 | 0.32 |
| ファンド合計 | | 55,192,081 | 0.36 |
| 普通／優先株式（証券）およびワラント | | | |
| | オーストラリア | | |
| 370,805 | BHP | 10,253,592 | 0.07 |
| 408,207 | Brambles | 5,047,274 | 0.03 |
| 565,957 | Coles | 7,212,734 | 0.05 |
| 22,042 | CSL | 4,592,037 | 0.03 |
| 51,308 | Macquarie | 7,504,544 | 0.05 |
| 458,626 | Medibank Pvt* | 1,200,703 | 0.01 |
| 42,718 | Rio Tinto* | 3,231,991 | 0.02 |
| 49,668 | Wesfarmers | 2,445,699 | 0.02 |
| 330,390 | Woolworths | 7,995,423 | 0.05 |
| | | 49,483,997 | 0.33 |
| | ベルギー | | |
| 14,641 | Ageas | 750,491 | 0.00 |
| 49,802 | Syensqo* | 4,132,623 | 0.03 |
| | | 4,883,114 | 0.03 |
| | バミューダ | | |
| 34,769 | Credicorp | 6,075,883 | 0.04 |
| 474,016 | Invesco | 8,048,792 | 0.05 |
| 273,451 | Norwegian Cruise Line* | 4,937,158 | 0.03 |
| | | 19,061,833 | 0.12 |
| | ブラジル | | |
| 1,801,159 | Ambev | 4,068,061 | 0.03 |
| 4,930,375 | B3 - Brasil Bolsa Balcao | 10,839,624 | 0.07 |
| 863,798 | Banco do Brasil | 4,298,511 | 0.03 |
| 195,425 | BB Seguridade Participacoes | 1,257,545 | 0.01 |
| 2,294,327 | Cia Energetica de Minas Gerais | 4,711,942 | 0.03 |
| 385,014 | Embraer | 3,173,747 | 0.02 |
| 100,083 | Gerdau | 322,367 | 0.00 |
| 547,664 | Petroleo Brasileiro | 3,800,770 | 0.03 |
| | | 32,472,567 | 0.22 |
| | イギリス領ヴァージン諸島 | | |
| 10,399 | Capri | 374,260 | 0.00 |
| | カナダ | | |
| 417,206 | Algoma Steel | 4,432,814 | 0.03 |
| 479,251 | Barrick Gold* | 9,723,189 | 0.06 |
| 1,010,176 | Cameco* | 40,891,924 | 0.27 |
| 20,759 | Canadian National Railway* | 2,428,933 | 0.01 |
| 75,764 | Canadian Natural Resources* | 2,761,878 | 0.02 |
| 47,045 | Eldorado Gold* | 816,231 | 0.01 |
| 1,308,196 | Enbridge* | 52,092,682 | 0.34 |
| 5,479 | Fairfax Financial | 6,598,070 | 0.05 |

| 数量 | 銘柄 | 時価 (米ドル) | 純資産比率 % |
|-----------|---------------------------------|-------------|------------|
| 287,754 | First Quantum Minerals | 3,576,226 | 0.02 |
| 115,997 | Franco-Nevada | 14,197,707 | 0.09 |
| 243,705 | Lions Gate Entertainment* | 1,903,336 | 0.01 |
| 21,850 | Lions Gate Entertainment | 151,420 | 0.00 |
| 215,554 | Lionsgate Studios | 1,487,323 | 0.01 |
| 47,115 | Nutrien | 2,269,175 | 0.02 |
| 613,857 | Power of Canada | 18,672,071 | 0.12 |
| 1,609,926 | Suncor Energy* | 65,146,259 | 0.43 |
| 13,690 | Thomson Reuters* | 2,327,044 | 0.01 |
| 134,016 | Toronto-Dominion Bank | 8,043,582 | 0.05 |
| | | 237,519,864 | 1.55 |
| | ケイマン諸島 | | |
| 1,787,000 | Haidilao International | 3,006,453 | 0.02 |
| 134,378 | JD.com | 1,847,222 | 0.01 |
| 64,680 | Lavoro (Wts 27/12/2027) | 20,051 | 0.00 |
| 466,605 | Li Auto* | 4,717,883 | 0.03 |
| 834,000 | NagaCorp | 356,128 | 0.00 |
| 574,409 | Sands China* | 1,048,884 | 0.01 |
| 4,922 | Sea ADR* | 390,757 | 0.00 |
| 661,419 | Tencent | 32,399,334 | 0.21 |
| 4,865,431 | Wynn Macau* | 3,331,644 | 0.02 |
| | | 47,118,356 | 0.30 |
| | 中国 | | |
| 10,100 | Anhui Gujing Distillery | 135,990 | 0.00 |
| 1,850,000 | BYD* | 57,219,635 | 0.37 |
| 790,014 | Contemporary Amperex Technology | 20,571,064 | 0.13 |
| 1,114,500 | Great Wall Motor | 1,603,500 | 0.01 |
| 2,179,168 | Great Wall Motor | 7,129,050 | 0.05 |
| 1,133,135 | Nongfu Spring* | 4,126,635 | 0.03 |
| 91,200 | Seres | 985,762 | 0.01 |
| 447,047 | Shenzhen Transsion | 5,051,793 | 0.04 |
| 1,915,000 | Weichai Power | 2,932,035 | 0.02 |
| 4,668,900 | Weichai Power | 8,547,163 | 0.06 |
| | | 108,302,627 | 0.72 |
| | コロンビア | | |
| 8,806 | Bancolombia ADR | 286,900 | 0.00 |
| | チェコ共和国 | | |
| 13,137 | Komerční Banka | 445,249 | 0.00 |
| 53,212 | Moneta Money Bank | 256,163 | 0.00 |
| | | 701,412 | 0.00 |
| | デンマーク | | |
| 3,672 | AP Moller - Maersk* | 5,488,357 | 0.03 |
| 38,800 | Carlsberg | 4,566,797 | 0.03 |
| 8,271 | Genmab | 2,296,812 | 0.02 |
| 661,985 | Novo Nordisk | 91,826,369 | 0.60 |
| 2,075 | Novonesis (Novozymes) B* | 144,054 | 0.00 |
| 380,591 | Vestas Wind Systems | 8,709,376 | 0.06 |
| | | 113,031,765 | 0.74 |
| | フィンランド | | |
| 118,729 | Elisa | 5,922,928 | 0.04 |
| 25,513 | Kone | 1,373,909 | 0.01 |
| | | 7,296,837 | 0.05 |

| 数量 | 銘柄 | 時価 (米ドル) | 純資産比率 % |
|-----------|----------------------------------|-------------|------------|
| フランス | | | |
| 610,858 | Accor* | 25,845,498 | 0.17 |
| 297,915 | AXA | 11,347,647 | 0.07 |
| 26,447 | BNP Paribas | 1,831,079 | 0.01 |
| 441,127 | Carrefour* | 7,079,675 | 0.05 |
| 611,353 | Cie de Saint-Gobain | 53,547,597 | 0.35 |
| 296,858 | Constellium | 4,993,152 | 0.03 |
| 160,956 | Dassault Systemes | 6,351,909 | 0.04 |
| 84,428 | Edenred* | 3,589,929 | 0.02 |
| 155,267 | EssilorLuxottica | 37,214,972 | 0.24 |
| 6,227 | Hermes International | 15,014,766 | 0.10 |
| 73,837 | La Francaise des Jeux SAEM | 2,983,391 | 0.02 |
| 97,912 | LVMH Moet Hennessy Louis Vuitton | 73,440,250 | 0.48 |
| 196,956 | Orange | 2,239,285 | 0.02 |
| 472,011 | Sanofi | 53,116,213 | 0.35 |
| 13,755 | Schneider Electric | 3,516,233 | 0.02 |
| 33,787 | SCOR* | 708,405 | 0.01 |
| 416,960 | TotalEnergies | 28,734,634 | 0.19 |
| 114,545 | Valeo* | 1,226,321 | 0.01 |
| | | 332,780,956 | 2.18 |
| ドイツ | | | |
| 193,197 | adidas | 50,222,085 | 0.33 |
| 9,390 | Allianz | 2,923,531 | 0.02 |
| 48,280 | BASF | 2,464,650 | 0.02 |
| 45,369 | Bayer | 1,403,497 | 0.01 |
| 36,495 | CTS Eventim | 3,429,782 | 0.02 |
| 289,679 | Evonik Industries* | 6,416,945 | 0.04 |
| 89,719 | Fresenius Medical Care | 3,476,046 | 0.02 |
| 40,532 | Heidelberg Materials | 4,281,901 | 0.03 |
| 24,931 | Henkel | 2,288,604 | 0.01 |
| 435,976 | Mercedes-Benz* | 30,156,178 | 0.20 |
| 98,552 | MTU Aero Engines | 29,482,975 | 0.19 |
| 11,337 | Northern Data* | 350,963 | 0.00 |
| 2,635 | Rational | 2,668,982 | 0.02 |
| 460,370 | RWE | 16,709,549 | 0.11 |
| 39,459 | Symrise | 5,213,961 | 0.04 |
| 18,721 | Zalando | 491,012 | 0.00 |
| | | 161,980,661 | 1.06 |
| ギリシャ | | | |
| 89,384 | Athens International Airport | 781,913 | 0.01 |
| 248,794 | National Bank of Greece | 2,143,330 | 0.01 |
| 22,648 | OPAP | 395,337 | 0.00 |
| 34,069 | Piraeus Financial | 146,524 | 0.00 |
| | | 3,467,104 | 0.02 |
| ガーンジー | | | |
| 480,079 | Genius Sports* | 3,725,413 | 0.03 |
| 香港 | | | |
| 3,352,572 | AIA | 23,838,324 | 0.16 |
| 3,030,000 | CSPC Pharmaceutical | 1,872,775 | 0.01 |
| 1,182,000 | Lenovo | 1,453,557 | 0.01 |
| | | 27,164,656 | 0.18 |
| ハンガリー | | | |
| 101,056 | MOL Hungarian Oil & Gas | 754,989 | 0.01 |
| 12,580 | OTP Bank | 653,778 | 0.00 |
| | | 1,408,767 | 0.01 |

| 数量 | 銘柄 | 時価 (米ドル) | 純資産比率 % |
|------------|---|-------------|------------|
| インド | | | |
| 362,949 | Aditya Birla Capital | 952,516 | 0.01 |
| 75,367 | Axis Bank | 1,056,084 | 0.01 |
| 198,492 | Bharat Electronics | 708,332 | 0.00 |
| 165,874 | Bharat Petroleum | 707,332 | 0.01 |
| 75,116 | Cipla | 1,482,146 | 0.01 |
| 14,192 | Eicher Motors | 839,375 | 0.01 |
| 423,752 | GAIL India | 1,200,907 | 0.01 |
| 74,586 | Godrej Consumer Products | 1,317,219 | 0.01 |
| 13,376 | Hero MotoCorp | 870,041 | 0.01 |
| 39,961 | Hindustan Aeronautics | 2,229,792 | 0.01 |
| 65,219 | IndusInd Bank | 1,108,286 | 0.01 |
| 12,460 | InterGlobe Aviation | 717,550 | 0.00 |
| 83,169 | JSW Energy | 705,196 | 0.00 |
| 395,959 | Kotak Mahindra Bank | 8,407,217 | 0.05 |
| 17,680 | Larsen & Toubro | 780,938 | 0.01 |
| 5,492 | Maruti Suzuki India | 812,165 | 0.00 |
| 63,557 | REC | 469,642 | 0.00 |
| 38,836 | Reliance Industries | 1,398,043 | 0.01 |
| 10,340 | UltraTech Cement | 1,393,346 | 0.01 |
| | | 27,156,127 | 0.18 |
| インドネシア | | | |
| 1,807,900 | Astra International | 596,589 | 0.00 |
| 8,483,400 | Bank Central Asia | 5,667,493 | 0.04 |
| 2,151,800 | Bank Negara Indonesia Persero | 744,881 | 0.01 |
| 9,314,200 | Bank Syariah Indonesia | 1,597,064 | 0.01 |
| 8,669,600 | Ciputra Development | 729,245 | 0.00 |
| | | 9,335,272 | 0.06 |
| アイルランド | | | |
| 26,708 | Aon | 9,142,683 | 0.06 |
| 677,027 | CRH | 60,173,332 | 0.40 |
| 71,579 | Eaton | 21,654,795 | 0.14 |
| 147,004 | James Hardie Industries | 5,491,776 | 0.04 |
| 77,274 | Kingspan | 6,735,803 | 0.04 |
| 6,587 | Linde | 3,127,508 | 0.02 |
| 50,295 | Seagate Technology | 4,978,199 | 0.03 |
| 212,177 | Trane Technologies | 75,416,193 | 0.49 |
| | | 186,720,289 | 1.22 |
| イスラエル | | | |
| 10,784 | CyberArk Software* | 3,112,910 | 0.02 |
| イタリア | | | |
| 55,134 | FinecoBank Banca Fineco | 942,557 | 0.01 |
| 18,812,673 | Intesa Sanpaolo | 78,554,873 | 0.51 |
| 459,492 | Mediobanca Banca di Credito Finanziario | 7,761,204 | 0.05 |
| 359,871 | Snam* | 1,788,879 | 0.01 |
| 2,203,489 | UniCredit | 91,131,071 | 0.60 |
| | | 180,178,584 | 1.18 |
| 日本 | | | |
| 55,600 | Astellas Pharma* | 694,045 | 0.00 |
| 38,400 | Bridgestone | 1,498,961 | 0.01 |
| 36,300 | Canon | 1,251,148 | 0.01 |
| 19,600 | Dai-ichi Life | 562,443 | 0.01 |
| 415,506 | Daiichi Sankyo | 17,435,495 | 0.11 |
| 108,588 | Daikin Industries* | 13,808,490 | 0.09 |
| 201,800 | Ebara | 2,733,228 | 0.02 |
| 159,721 | FANUC* | 4,704,066 | 0.03 |
| 18,200 | Fast Retailing | 5,832,853 | 0.04 |
| 652,886 | FUJIFILM* | 17,515,250 | 0.12 |
| 28,600 | GMO Payment Gateway* | 1,796,440 | 0.01 |
| 140,600 | Hitachi | 3,450,283 | 0.02 |

| 数量 | 銘柄 | 時価 (米ドル) | 純資産比率 % |
|-----------|----------------------------|-------------|------------|
| 501,852 | Hoya* | 71,006,058 | 0.47 |
| 110,600 | Isetan Mitsukoshi* | 1,666,294 | 0.01 |
| 170,651 | Ito En* | 4,130,279 | 0.03 |
| 47,200 | Kakaku.com* | 810,986 | 0.00 |
| 258,180 | Kansai Paint* | 4,614,285 | 0.03 |
| 380,400 | Kawasaki Kisen Kaisha* | 5,588,660 | 0.04 |
| 135,419 | Keyence | 64,760,350 | 0.42 |
| 28 | Kobayashi Pharmaceutical | 1,077 | 0.00 |
| 145,000 | Kokusai Electric* | 3,899,938 | 0.03 |
| 83,000 | Kuraray* | 1,089,104 | 0.00 |
| 195,600 | Kyushu Railway* | 5,254,163 | 0.03 |
| 83,760 | Makita* | 2,801,782 | 0.02 |
| 521,500 | Mazda Motor* | 4,378,078 | 0.03 |
| 53,617 | MEIJI* | 1,335,637 | 0.01 |
| 594,390 | Mitsubishi Electric* | 9,967,752 | 0.07 |
| 30,700 | Mitsubishi Estate* | 527,379 | 0.00 |
| 5,353,700 | Mitsubishi UFJ Financial* | 56,199,873 | 0.37 |
| 2,107,800 | Mitsui* | 45,222,996 | 0.29 |
| 101,700 | Mitsui High-Tec* | 726,978 | 0.00 |
| 367,900 | Mitsui OSK Lines* | 13,236,413 | 0.09 |
| 126,700 | Mizuho Financial* | 2,619,128 | 0.02 |
| 54,000 | Money Forward* | 2,064,138 | 0.01 |
| 544,500 | MS&AD Insurance* | 12,512,727 | 0.08 |
| 65,449 | NET One Systems* | 1,531,460 | 0.01 |
| 127,300 | NIDEC CORP* | 5,200,095 | 0.03 |
| 53,800 | Nintendo* | 2,920,635 | 0.02 |
| 1,400,253 | Nippon Paint | 8,871,347 | 0.06 |
| 54,400 | Nippon Steel* | 1,237,043 | 0.01 |
| 147,300 | Nippon Yusen* | 5,336,032 | 0.04 |
| 354,069 | Nomura Research Institute* | 11,943,383 | 0.08 |
| 125,800 | Ono Pharmaceutical | 1,863,320 | 0.01 |
| 1,225,500 | Panasonic* | 10,208,290 | 0.07 |
| 446,828 | Rakus* | 7,402,622 | 0.05 |
| 144,655 | Santen Pharmaceutical | 1,864,833 | 0.01 |
| 29,200 | SCREEN | 2,185,587 | 0.01 |
| 105,800 | Sekisui House | 2,728,588 | 0.02 |
| 102,500 | Shiseido | 2,296,321 | 0.02 |
| 71,300 | SMC* | 32,818,769 | 0.22 |
| 103,100 | Socionext* | 2,289,931 | 0.01 |
| 177,000 | Sojitz* | 4,225,577 | 0.03 |
| 395,800 | Sompo* | 9,326,697 | 0.06 |
| 30,700 | Takeda Pharmaceutical* | 913,871 | 0.01 |
| 28,700 | TDK | 1,941,529 | 0.01 |
| 46,800 | TIS* | 1,171,286 | 0.01 |
| 202,200 | Tokyo Electric Power | 965,159 | 0.00 |
| 20,100 | Tokyo Electron* | 3,563,345 | 0.02 |
| 64,055 | Toyo Tire* | 941,286 | 0.00 |
| 2,190,000 | Toyota Motor | 41,517,621 | 0.27 |
| 233,800 | Toyota Tsusho* | 4,485,343 | 0.03 |
| 116,122 | Trend Micro* | 6,965,246 | 0.05 |
| 465,732 | Yamaha Motor* | 4,053,878 | 0.03 |
| | | 566,465,871 | 3.71 |
| ジャージー | | | |
| 219,087 | Experian | 10,632,990 | 0.07 |
| 7,790,136 | Glencore | 41,197,625 | 0.27 |
| 30,362 | Wizz Air* | 533,229 | 0.00 |
| | | 52,363,844 | 0.34 |
| カザフスタン | | | |
| 29,871 | Kaspi.KZ JSC ADR | 3,885,918 | 0.03 |

| 数量 | 銘柄 | 時価 (米ドル) | 純資産比率 % |
|-----------|---|-------------|------------|
| 46,444 | リベリア Royal Caribbean Cruises* | 7,802,127 | 0.05 |
| 392,314 | ルクセンブルク Tenaris | 5,714,008 | 0.04 |
| | | 5,714,008 | 0.04 |
| 212,100 | マレーシア CIMB | 402,364 | 0.00 |
| 592,000 | Frontken | 493,047 | 0.01 |
| | | 895,411 | 0.01 |
| 8,099,574 | メキシコ Cemex | 4,939,242 | 0.03 |
| 72,219 | Fomento Economico Mexicano | 746,264 | 0.00 |
| 53,742 | Grupo Aeroportuario del Sureste | 1,454,114 | 0.01 |
| 470,243 | Grupo Financiero Banorte | 3,239,614 | 0.02 |
| 1,227,923 | Wal-Mart de Mexico | 3,919,852 | 0.03 |
| | | 14,299,086 | 0.09 |
| 195,079 | オランダ ABN AMRO Bank | 3,356,627 | 0.02 |
| 4,956 | Argenx | 2,565,124 | 0.02 |
| 130,358 | ASML | 117,918,384 | 0.77 |
| 58,042 | Ferrari | 28,768,464 | 0.19 |
| 3,055,561 | ING Groep | 55,435,266 | 0.36 |
| 145,257 | ING Groep ADR | 2,637,867 | 0.02 |
| 398,914 | Koninklijke Ahold Delhaize | 13,643,878 | 0.09 |
| 3,303,210 | Koninklijke KPN | 13,540,557 | 0.09 |
| 100,202 | Koninklijke Vopak* | 4,614,686 | 0.03 |
| 419,180 | Prosus | 15,657,910 | 0.10 |
| 31,639 | STMicroelectronics | 1,013,450 | 0.01 |
| 46,931 | Universal Music* | 1,241,296 | 0.01 |
| 46,055 | Wolters Kluwer | 7,881,095 | 0.05 |
| | | 268,274,604 | 1.76 |
| 42,293 | ニュージーランド Xero | 4,097,397 | 0.03 |
| 48,394 | ノルウェー DNB Bank | 1,027,720 | 0.01 |
| 322,746 | Equinor | 8,558,364 | 0.05 |
| | | 9,586,084 | 0.06 |
| 586,359 | パナマ Carnival* | 9,827,377 | 0.06 |
| 1,418,600 | フィリピン Ayala Land | 891,835 | 0.01 |
| 5,417,400 | Bloomerry Resorts | 759,304 | 0.01 |
| 66,180 | International Container Terminal Services | 466,973 | 0.00 |
| 393,610 | Metropolitan Bank & Trust | 515,233 | 0.00 |
| | | 2,633,345 | 0.02 |
| 101 | ポーランド LPP | 384,445 | 0.00 |
| 38,940 | Powszechna Kasa Oszczednosci Bank Polski | 579,977 | 0.01 |
| 376,574 | Powszechny Zaklad Ubezpieczen | 4,566,359 | 0.03 |
| | | 5,530,781 | 0.04 |
| 35,469 | ポルトガル Jeronimo Martins SGPS* | 656,065 | 0.00 |

| 数量 | 銘柄 | 時価 (米ドル) | 純資産比率 % |
|-----------|---------------------------------|-------------|------------|
| | サウジアラビア | | |
| 245,152 | Abdullah Al Othaim Markets | 751,283 | 0.00 |
| 2,248 | Elm | 600,373 | 0.00 |
| 63,809 | Etihad Etisalat | 858,704 | 0.01 |
| 10,860 | Riyadh Cables | 322,972 | 0.00 |
| 25,888 | Saudi Basic Industries | 516,025 | 0.01 |
| 152,086 | Saudi National Bank | 1,418,495 | 0.01 |
| 45,273 | Yanbu National Petrochemical | 484,993 | 0.00 |
| | | 4,952,845 | 0.03 |
| | シンガポール | | |
| 201,262 | UOL | 830,638 | 0.01 |
| | 南アフリカ | | |
| 6,576 | Capitec Bank | 1,083,236 | 0.01 |
| 413,560 | FirstRand | 1,989,618 | 0.01 |
| 64,510 | Kumba Iron Ore* | 1,268,159 | 0.01 |
| | | 4,341,013 | 0.03 |
| | 韓国 | | |
| 507,462 | Doosan Enerbility | 6,875,818 | 0.04 |
| 16,282 | Fila | 516,183 | 0.00 |
| 71,077 | GS Engineering & Construction | 1,090,750 | 0.01 |
| 179,602 | HD Hyundai Infracore | 965,335 | 0.01 |
| 4,120 | HD HYUNDAI MIPO | 317,979 | 0.00 |
| 15,435 | Hyundai Motor | 2,952,159 | 0.02 |
| 204,626 | KakaoBank | 3,385,286 | 0.02 |
| 7,420 | Krafton | 1,816,327 | 0.02 |
| 25,219 | NAVER | 3,192,374 | 0.02 |
| 17,215 | Orion | 1,185,597 | 0.01 |
| 54,702 | Samsung Electronics | 3,042,526 | 0.02 |
| 19,706 | Samsung Life Insurance | 1,433,861 | 0.01 |
| 259,296 | SK Hynix | 33,716,145 | 0.22 |
| | | 60,490,340 | 0.40 |
| | スペイン | | |
| 15,859 | Amadeus IT | 1,074,649 | 0.00 |
| 1,890,587 | Banco Bilbao Vizcaya Argentaria | 20,006,134 | 0.13 |
| 779,469 | Banco de Sabadell | 1,667,103 | 0.01 |
| 200,872 | Banco Santander | 1,001,182 | 0.01 |
| 34,605 | Bankinter* | 305,094 | 0.00 |
| 1,848,928 | Cellnex Telecom | 72,351,062 | 0.48 |
| 104,494 | Industria de Diseno Textil | 5,682,692 | 0.04 |
| 426,805 | Puig Brands | 11,870,185 | 0.08 |
| 198,688 | Repsol | 2,724,417 | 0.02 |
| | | 116,682,518 | 0.77 |
| | スウェーデン | | |
| 57,491 | Assa Abloy | 1,849,651 | 0.01 |
| 65,888 | Boliden | 2,016,511 | 0.01 |
| 44,846 | Evolution | 4,661,668 | 0.03 |
| 345,050 | SSAB* | 1,640,324 | 0.01 |
| 171,254 | SSAB | 828,961 | 0.01 |
| 2,474,959 | Telia | 7,666,223 | 0.05 |
| 161,679 | Trelleborg | 6,319,471 | 0.04 |
| 719,308 | Volvo | 19,058,697 | 0.13 |
| | | 44,041,506 | 0.29 |

| 数量 | 銘柄 | 時価 (米ドル) | 純資産比率 % |
|-----------|------------------------------------|-------------|------------|
| | スイス | | |
| 121,446 | ABB | 6,936,755 | 0.04 |
| 23,264 | Alcon | 2,272,612 | 0.01 |
| 352,806 | Bunge Global* | 35,488,755 | 0.23 |
| 66,826 | Coca-Cola HBC | 2,473,747 | 0.02 |
| 142,602 | Galderma* | 13,813,008 | 0.09 |
| 91,520 | Holcim | 8,815,449 | 0.06 |
| 83,052 | Julius Baer* | 4,851,289 | 0.03 |
| 28,171 | Kuehne + Nagel International* | 8,733,350 | 0.06 |
| 129,292 | Nestle | 13,911,556 | 0.09 |
| 71,405 | Novartis | 8,607,484 | 0.06 |
| 1 | Sandoz | 44 | 0.00 |
| 83,686 | SGS | 9,355,086 | 0.06 |
| 19,070 | Sika | 6,163,310 | 0.04 |
| 36,187 | TE Connectivity | 5,550,000 | 0.04 |
| 920,178 | Transocean* | 4,334,038 | 0.03 |
| 180,872 | UBS | 5,556,159 | 0.04 |
| | | 136,862,642 | 0.90 |
| | 台湾 | | |
| 2,319,254 | Acer | 3,171,847 | 0.02 |
| 450,000 | ASE Technology | 2,159,269 | 0.01 |
| 116,000 | ASMedia Technology | 6,418,256 | 0.04 |
| 124,000 | Asustek Computer | 2,081,526 | 0.01 |
| 975,898 | Chicony Electronics | 4,942,029 | 0.03 |
| 5,062,912 | Compal Electronics | 5,254,414 | 0.04 |
| 740,000 | Evergreen Marine Taiwan | 4,348,860 | 0.03 |
| 327,691 | Genius Electronic Optical | 5,787,603 | 0.04 |
| 27,000 | Global Unichip | 941,075 | 0.01 |
| 1,438,000 | Inventec | 2,049,791 | 0.01 |
| 309,340 | MediaTek | 11,990,673 | 0.08 |
| 1,388,802 | Quanta Computer | 11,634,854 | 0.08 |
| 431,954 | Realtek Semiconductor | 7,223,989 | 0.05 |
| 3,325,000 | Taiwan Semiconductor Manufacturing | 98,118,172 | 0.64 |
| 136,000 | Wan Hai Lines | 352,435 | 0.00 |
| 1,007,000 | Wistron | 3,195,077 | 0.02 |
| 14,000 | Wiwynn | 831,510 | 0.01 |
| 1,005,000 | Yang Ming Marine Transport | 2,026,337 | 0.01 |
| | | 172,527,717 | 1.13 |
| | タイ | | |
| 111,800 | Advanced Info Service | 815,914 | 0.01 |
| 185,700 | CP ALL | 331,950 | 0.00 |
| 1,675,900 | True NVDR | 510,024 | 0.00 |
| | | 1,657,888 | 0.01 |
| | トルコ | | |
| 1,505,805 | Turkiye Is Bankasi | 584,405 | 0.00 |
| | アラブ首長国連邦 | | |
| 148,016 | Abu Dhabi Commercial Bank | 353,024 | 0.00 |
| 583,250 | Air Arabia | 428,756 | 0.00 |
| 194,123 | Aldar Properties | 387,940 | 0.00 |
| 885,731 | Borouge | 607,707 | 0.01 |
| 454,189 | Emaar Properties | 1,043,689 | 0.01 |
| | | 2,821,116 | 0.02 |
| | 英国 | | |
| 63,393 | Anglo American | 1,852,082 | 0.01 |
| 196,085 | AstraZeneca | 34,251,619 | 0.22 |
| 194,545 | AstraZeneca ADR* | 16,997,397 | 0.11 |
| 500,537 | Auto Trader | 5,608,629 | 0.04 |
| 5,643,854 | BAE Systems | 101,567,866 | 0.67 |
| 6,752 | Bank of Georgia | 402,519 | 0.00 |
| 1,896,687 | Barclays | 5,695,921 | 0.04 |

| 数量 | 銘柄 | 時価 (米ドル) | 純資産比率 % |
|-----------|--------------------------|-------------|------------|
| 1,010,680 | BP | 5,707,620 | 0.04 |
| 80,215 | British American Tobacco | 2,990,466 | 0.02 |
| 1,005,083 | Compass | 31,735,989 | 0.21 |
| 318,850 | GSK | 6,966,178 | 0.05 |
| 86,879 | Hikma Pharmaceuticals | 2,290,988 | 0.02 |
| 32,475 | Imperial Brands | 929,788 | 0.01 |
| 2,160,810 | J Sainsbury | 8,339,687 | 0.05 |
| 436,055 | Kingfisher | 1,631,373 | 0.01 |
| 136,865 | London Stock Exchange | 18,432,382 | 0.12 |
| 869,752 | Marks & Spencer | 3,917,057 | 0.03 |
| 3,310,150 | National Grid | 43,535,334 | 0.29 |
| 1,013,463 | NatWest | 4,616,239 | 0.03 |
| 280,713 | Pearson | 3,889,379 | 0.02 |
| 240,556 | Prudential | 2,078,217 | 0.01 |
| 991,845 | RELX | 46,325,074 | 0.30 |
| 1,247,148 | Rolls-Royce | 8,170,961 | 0.05 |
| 2,781,089 | Shell* | 98,724,330 | 0.65 |
| 487,421 | Shell ADR* | 34,602,017 | 0.22 |
| 128,707 | Spirax | 13,044,687 | 0.08 |
| 373,308 | Standard Chartered | 3,833,599 | 0.03 |
| 559,040 | Tesco | 2,597,822 | 0.02 |
| | | 510,735,220 | 3.35 |
| | 米国 | | |
| 45,004 | Abbott Laboratories | 5,083,202 | 0.03 |
| 37,377 | AbbVie | 7,303,092 | 0.05 |
| 209,228 | Adobe | 119,843,707 | 0.79 |
| 50,462 | Advanced Micro Devices | 7,477,964 | 0.04 |
| 616,063 | AES | 10,725,657 | 0.07 |
| 145,046 | Albertsons | 2,826,946 | 0.02 |
| 1,298,116 | Alphabet | 213,851,630 | 1.41 |
| 187,194 | Altair Engineering* | 16,935,441 | 0.11 |
| 295,542 | Altice USA | 558,574 | 0.00 |
| 279,706 | Altria | 14,953,083 | 0.10 |
| 1,280,126 | Amazon.com | 224,431,691 | 1.47 |
| 76,412 | AMC Networks | 791,628 | 0.01 |
| 7,193 | American Express* | 1,875,503 | 0.01 |
| 222,348 | American Tower | 49,668,096 | 0.32 |
| 96,306 | American Water Works | 13,765,980 | 0.09 |
| 31,019 | Amgen | 10,360,346 | 0.07 |
| 68,991 | Amphenol | 4,625,847 | 0.03 |
| 17,939 | ANSYS | 5,759,674 | 0.04 |
| 1,242,020 | Apple † | 284,521,941 | 1.87 |
| 270,596 | Applied Materials | 53,464,357 | 0.35 |
| 58,625 | Atlassian | 9,807,376 | 0.06 |
| 178,358 | Autodesk | 48,029,134 | 0.32 |
| 13,375 | Ball* | 846,236 | 0.00 |
| 2,434,978 | Bank of America | 98,153,963 | 0.64 |
| 23,558 | Bank of New York Mellon* | 1,584,982 | 0.01 |
| 32,784 | Berkshire Hathaway | 15,441,264 | 0.10 |
| 13,287 | Biogen | 2,725,164 | 0.02 |
| 59,954 | Block | 3,972,552 | 0.03 |
| 3,225 | Booking | 12,665,220 | 0.08 |
| 1,144,292 | Boston Scientific | 93,053,825 | 0.61 |
| 6,169 | Boyd Gaming* | 370,078 | 0.00 |
| 378,827 | Bristol-Myers Squibb | 18,941,350 | 0.12 |
| 344,941 | Broadcom | 56,180,541 | 0.37 |
| 98,504 | Cadence Design Systems | 26,448,324 | 0.17 |
| 70,103 | Caesars Entertainment* | 2,618,347 | 0.02 |
| 20,796 | Cardinal Health | 2,347,037 | 0.01 |
| 41,112 | Carrier Global* | 2,962,531 | 0.02 |
| 6,987 | Caterpillar | 2,466,341 | 0.02 |

| 数量 | 銘柄 | 時価 (米ドル) | 純資産比率 % |
|-----------|--|------------|------------|
| 96,321 | Centene | 7,550,603 | 0.05 |
| 114,922 | Centuri | 1,953,674 | 0.01 |
| 566,616 | CF Industries | 46,768,485 | 0.31 |
| 739,623 | Charles Schwab | 48,312,174 | 0.32 |
| 44,144 | Cheniere Energy | 8,118,523 | 0.05 |
| 460,734 | Chevron* | 67,446,850 | 0.44 |
| 40,823 | Chipotle Mexican Grill | 2,271,800 | 0.02 |
| 10,148 | Cigna | 3,665,661 | 0.02 |
| 56,446 | Cisco Systems | 2,852,781 | 0.02 |
| 240,000 | Citigroup | 14,930,400 | 0.10 |
| 357,929 | Citigroup Capital XIII | 10,569,644 | 0.07 |
| 565,084 | Comcast | 22,303,866 | 0.15 |
| 10,009 | Comerica* | 567,711 | 0.00 |
| 106,631 | Concentra Parent* | 2,564,476 | 0.02 |
| 1,851,192 | Confluent* | 39,097,175 | 0.26 |
| 509,623 | ConocoPhillips | 57,414,127 | 0.38 |
| 80,318 | Costco Wholesale | 71,490,249 | 0.46 |
| 84,840 | CrowdStrike | 23,840,040 | 0.15 |
| 20,706 | Crown | 1,868,095 | 0.01 |
| 43,085 | Cummins | 13,332,438 | 0.09 |
| 217,843 | Danaher | 58,305,679 | 0.38 |
| 5,031 | Datadog | 586,615 | 0.00 |
| 25,154 | Dayforce* | 1,462,957 | 0.01 |
| 16,541 | Deckers Outdoor | 15,649,605 | 0.10 |
| 21,020 | Dell Technologies | 2,370,005 | 0.01 |
| 1,059,149 | Delta Air Lines* | 44,939,692 | 0.30 |
| 107,891 | Devon Energy | 4,809,781 | 0.03 |
| 154,812 | Dexcom | 10,774,915 | 0.07 |
| 31,625 | Dollar General | 2,718,485 | 0.02 |
| 42,679 | DoorDash | 5,523,516 | 0.04 |
| 58,327 | DR Horton | 10,919,981 | 0.07 |
| 110,463 | DuPont de Nemours | 9,242,439 | 0.06 |
| 253,647 | Edwards Lifesciences | 17,922,697 | 0.12 |
| 21,462 | Elevance Health | 11,856,038 | 0.08 |
| 85,853 | Eli Lilly | 80,980,842 | 0.53 |
| 35,403 | Entegris* | 4,094,357 | 0.03 |
| 128,893 | EOG Resources | 16,531,816 | 0.11 |
| 3,217 | EPAM Systems | 648,933 | 0.00 |
| 6,658 | Equinix | 5,491,918 | 0.04 |
| 32,641 | Estee Lauder | 2,985,999 | 0.02 |
| 12,197 | Etsy* | 676,933 | 0.00 |
| 175,190 | Eversource Energy* | 11,771,016 | 0.08 |
| 92,280 | EVgo (Wts 1/7/2026) | 33,221 | 0.00 |
| 26,723 | Expeditors International of Washington | 3,262,478 | 0.02 |
| 1,729 | First Citizens BancShares | 3,447,695 | 0.02 |
| 112,923 | First Horizon* | 1,874,522 | 0.01 |
| 177,468 | Floor & Decor* | 19,706,047 | 0.13 |
| 404,751 | Fortinet | 30,931,071 | 0.20 |
| 594,793 | Fortive | 43,984,942 | 0.29 |
| 644,731 | Franklin Resources | 12,939,751 | 0.09 |
| 1,628,413 | Freeport-McMoRan | 71,764,161 | 0.47 |
| 15,381 | General Electric | 2,663,682 | 0.02 |
| 118,774 | Gilead Sciences | 9,438,970 | 0.06 |
| 39,591 | GoDaddy | 6,538,850 | 0.04 |
| 10,818 | Golden Entertainment* | 347,799 | 0.00 |
| 172,241 | Goldman Sachs | 87,553,545 | 0.58 |
| 182,670 | Green Plains* | 2,586,607 | 0.02 |
| 87,185 | Halliburton | 2,711,454 | 0.02 |
| 61,711 | Hasbro | 4,179,069 | 0.03 |
| 571,281 | Healthpeak Properties | 12,779,556 | 0.08 |
| 190,107 | Hess | 26,063,670 | 0.17 |
| 79,631 | Hippo (Wts 2/8/2026) | 796 | 0.00 |

| 数量 | 銘柄 | 時価 (米ドル) | 純資産比率 % |
|-----------|-----------------------------------|-------------|------------|
| 93,932 | Honeywell International | 19,530,341 | 0.13 |
| 124,565 | Hormel Foods | 4,048,362 | 0.03 |
| 243,150 | Howmet Aerospace | 23,551,509 | 0.15 |
| 14,630 | Humana | 5,141,640 | 0.03 |
| 27,454 | IDEX | 5,649,759 | 0.04 |
| 329,686 | Ingersoll Rand | 29,895,926 | 0.20 |
| 32,793 | Intuit | 20,553,341 | 0.13 |
| 142,284 | Intuitive Surgical | 69,864,290 | 0.46 |
| 75,167 | Jabil | 8,196,210 | 0.05 |
| 163,278 | Johnson & Johnson | 26,865,762 | 0.17 |
| 377,667 | JPMorgan Chase | 84,155,538 | 0.55 |
| 38,081 | Kimberly-Clark | 5,488,996 | 0.04 |
| 68,464 | Kinder Morgan* | 1,466,499 | 0.01 |
| 14,766 | KLA | 12,019,524 | 0.08 |
| 57,445 | Kroger | 3,023,330 | 0.02 |
| 33,950 | Lam Research | 27,840,358 | 0.18 |
| 101,614 | Landbridge* | 3,790,202 | 0.02 |
| 110,145 | Landsea Homes | 1,310,725 | 0.01 |
| 216,912 | Latch (Wts 4/6/2026) | 43 | 0.00 |
| 178,087 | Lightning Emotors (Wts 18/5/2025) | 8 | 0.00 |
| 34,209 | Lineage* | 2,878,687 | 0.02 |
| 818,605 | LKQ* | 34,201,317 | 0.22 |
| 59,282 | Lululemon Athletica | 15,285,863 | 0.10 |
| 591,169 | Lumen Technologies* | 3,082,946 | 0.02 |
| 8,256 | Marriott International | 1,917,538 | 0.01 |
| 512,550 | Marsh & McLennan | 116,077,198 | 0.77 |
| 282,095 | Marvell Technology | 21,010,435 | 0.14 |
| 169,316 | Masimo* | 19,884,471 | 0.13 |
| 252,705 | Mastercard | 121,975,649 | 0.80 |
| 14,660 | McKesson | 8,159,903 | 0.06 |
| 708,584 | Merck | 83,379,079 | 0.55 |
| 183,930 | Meta Platforms | 95,612,332 | 0.62 |
| 1,866 | Mettler-Toledo International | 2,696,575 | 0.02 |
| 33,754 | Microchip Technology | 2,773,229 | 0.02 |
| 512,835 | Micron Technology | 50,262,958 | 0.33 |
| 924,439 | Microsoft † | 385,158,265 | 2.53 |
| 1,743,093 | Mirion Technologies | 18,982,283 | 0.13 |
| 195,400 | Mirion Technologies* | 2,127,906 | 0.01 |
| 13,096 | Moderna* | 1,018,083 | 0.01 |
| 28,246 | MSCI | 16,434,370 | 0.11 |
| 9,094 | NetApp | 1,083,914 | 0.01 |
| 34,859 | Netflix | 24,360,515 | 0.16 |
| 824,066 | New York Community Bancorp | 9,044,124 | 0.06 |
| 67,523 | News | 1,898,072 | 0.01 |
| 945,080 | NextEra Energy | 75,691,457 | 0.50 |
| 150,660 | NRG Energy* | 12,675,026 | 0.08 |
| 32,198 | Nucor | 4,864,474 | 0.03 |
| 2,711,865 | NVIDIA | 327,918,716 | 2.15 |
| 155,458 | Offerpad Solutions (Wts 1/9/2026) | 2,270 | 0.00 |
| 18,885 | Old Dominion Freight Line | 3,592,021 | 0.02 |
| 614,053 | Oracle | 86,409,538 | 0.57 |
| 62,806 | PACCAR* | 5,972,223 | 0.04 |
| 5,911 | Palladyne AI | 9,812 | 0.00 |
| 506,358 | Palladyne AI (Wts 24/9/2026) | 12,659 | 0.00 |
| 93,753 | Palo Alto Networks | 33,751,080 | 0.22 |
| 263,207 | Paramount Global | 2,761,041 | 0.02 |
| 57,635 | Park Hotels & Resorts | 879,510 | 0.01 |
| 68,553 | Pfizer | 1,969,528 | 0.01 |
| 66,333 | PNC Financial Services | 12,221,192 | 0.08 |
| 133,569 | Principal Financial | 10,788,368 | 0.07 |
| 44,488 | Procter & Gamble | 7,621,684 | 0.05 |
| 486,382 | Progressive | 121,362,037 | 0.79 |

| 数量 | 銘柄 | 時価 (米ドル) | 純資産比率 % |
|----------------------|------------------------------|---------------|------------|
| 79,391 | Prologis | 9,992,151 | 0.07 |
| 110,450 | QUALCOMM | 19,164,179 | 0.13 |
| 2,254 | Regeneron Pharmaceuticals | 2,674,371 | 0.02 |
| 55,341 | Rockwell Automation* | 14,815,893 | 0.10 |
| 80,323 | Rollins | 4,030,608 | 0.03 |
| 9,789 | Roper Technologies | 5,401,570 | 0.03 |
| 41,610 | RXO* | 1,185,053 | 0.01 |
| 48,542 | S&P Global | 24,866,125 | 0.16 |
| 65,491 | Salesforce | 16,731,640 | 0.11 |
| 515,395 | Sempra | 42,164,465 | 0.28 |
| 91,078 | ServiceNow | 76,494,591 | 0.50 |
| 64,672 | Snowflake | 7,424,346 | 0.05 |
| 26,705 | Sonder | 209,367 | 0.00 |
| 18,153 | Southern Copper* | 1,840,532 | 0.01 |
| 227,665 | State Street | 19,631,553 | 0.13 |
| 184,839 | Stryker | 66,473,650 | 0.44 |
| 607,300 | Sun Country | 6,595,278 | 0.05 |
| 73,659 | Synchrony Financial | 3,692,526 | 0.02 |
| 117,863 | T Rowe Price | 12,460,476 | 0.08 |
| 150,001 | Tesla | 31,470,210 | 0.21 |
| 27,986 | Texas Capital Bancshares* | 1,876,461 | 0.01 |
| 148,079 | Thermo Fisher Scientific | 91,007,872 | 0.59 |
| 654,222 | TJX | 76,576,685 | 0.51 |
| 63,998 | Toll Brothers | 9,125,475 | 0.06 |
| 60,118 | Truist Financial | 2,660,222 | 0.02 |
| 17,377 | Ulta Beauty | 6,263,887 | 0.04 |
| 122,094 | Union Pacific | 30,936,178 | 0.20 |
| 359,694 | United States Steel* | 13,823,040 | 0.09 |
| 236,745 | UnitedHealth | 139,196,590 | 0.91 |
| 27,857 | Universal Health Services | 6,579,545 | 0.04 |
| 286,970 | Valero Energy* | 40,919,053 | 0.27 |
| 18,854 | Veeva Systems | 4,104,516 | 0.03 |
| 79,404 | Ventas | 4,892,875 | 0.03 |
| 473,393 | Veralto | 52,949,007 | 0.35 |
| 251,670 | Verizon Communications | 10,373,837 | 0.07 |
| 10,853 | Vertex Pharmaceuticals | 5,377,770 | 0.03 |
| 197,805 | Visa | 54,586,268 | 0.36 |
| 571,707 | Vistra | 49,035,309 | 0.32 |
| 1,380,211 | Walmart | 105,475,725 | 0.69 |
| 629,648 | Walt Disney | 56,611,652 | 0.37 |
| 201,025 | Warner Bros Discovery* | 1,555,933 | 0.01 |
| 96,213 | Waystar* | 2,567,925 | 0.02 |
| 899,818 | Wells Fargo | 51,874,508 | 0.34 |
| 3,520 | Wells Fargo | 4,319,568 | 0.03 |
| 5,951 | West Pharmaceutical Services | 1,885,515 | 0.01 |
| 64,438 | Workday | 16,973,614 | 0.11 |
| 54,318 | Wynn Resorts | 4,117,848 | 0.03 |
| 70,404 | Yum China | 2,396,552 | 0.01 |
| 46,623 | Zoetis | 8,568,375 | 0.06 |
| 55,513 | Zscaler | 11,079,285 | 0.07 |
| | | 5,892,659,886 | 38.65 |
| 普通／優先株式（証券）およびワラント合計 | | 9,458,783,923 | 62.03 |

| | 数量 | 銘柄 | 時価 (米ドル) | 純資産 比率 % |
|-----|-------------|--|-------------|----------------|
| 債券 | | | | |
| | | アルゼンチン | | |
| USD | 766,000 | YPF 9.5% 17/1/2031 | 802,385 | 0.01 |
| | | オーストラリア | | |
| USD | 300,000 | Australia & New Zealand Banking 6.05% 16/7/2027 | 300,441 | 0.00 |
| AUD | 328,974,000 | Australia Government Bond 1% 21/11/2031 | 183,746,966 | 1.21 |
| USD | 400,000 | CIMIC Finance USA 7% 25/3/2034 | 426,706 | 0.00 |
| USD | 653,000 | Mineral Resources 9.25% 1/10/2028 | 690,869 | 0.00 |
| USD | 575,000 | Westpac Banking 6.18% 16/4/2029 | 573,968 | 0.01 |
| | | | 185,738,950 | 1.22 |
| | | オーストリア | | |
| EUR | 5,800,000 | ams-OSRAM 2.125% 3/11/2027 | 5,059,094 | 0.03 |
| EUR | 4,908,000 | ams-OSRAM 10.5% 30/3/2029 | 5,717,125 | 0.04 |
| USD | 502,000 | Suzano Austria 3.125% 15/1/2032* | 429,210 | 0.00 |
| | | | 11,205,429 | 0.07 |
| | | バハマ | | |
| USD | 328,000 | InterCorp Peru 3.875% 15/8/2029* | 302,318 | 0.00 |
| | | バーレーン | | |
| USD | 651,000 | Bahrain Government International Bond 5.45% 16/9/2032* | 619,921 | 0.00 |
| | | ベルギー | | |
| GBP | 599,000 | Anheuser-Busch InBev 4% 24/9/2025 | 780,699 | 0.01 |
| GBP | 600,000 | KBC 1.25% 21/9/2027 | 731,539 | 0.00 |
| | | | 1,512,238 | 0.01 |
| | | ベナン | | |
| USD | 301,000 | Benin Government International Bond 7.96% 13/2/2038 | 288,731 | 0.00 |
| | | バミューダ | | |
| USD | 408,000 | NCL 5.875% 15/2/2027 | 409,245 | 0.00 |
| USD | 752,000 | NCL 8.125% 15/1/2029 | 805,343 | 0.01 |
| USD | 1,152,000 | Viking Cruises 7% 15/2/2029 | 1,167,918 | 0.01 |
| | | | 2,382,506 | 0.02 |
| | | ブラジル | | |
| USD | 589,000 | Banco Votorantim 4.5% 24/9/2024 | 589,407 | 0.00 |
| BRL | 484,700 | Brazil Notas do Tesouro Nacional Serie F 10% 1/1/2025 | 8,525,859 | 0.06 |
| BRL | 1,565,810 | Brazil Notas do Tesouro Nacional Serie F 10% 1/1/2027 | 26,782,664 | 0.17 |
| USD | 1,251,000 | Brazilian Government International Bond 7.125% 13/5/2054* | 1,293,934 | 0.01 |
| USD | 577,777 | Samarco Mineracao 9% 30/6/2031* | 538,482 | 0.01 |
| | | | 37,730,346 | 0.25 |
| | | イギリス領ヴァージン諸島 | | |
| USD | 400,000 | Celestial Dynasty 6.375% 22/8/2028 | 397,370 | 0.00 |
| USD | 900,000 | HKT Capital No 6 3% 18/1/2032 | 795,771 | 0.01 |
| USD | 300,000 | Huarong Finance 2017 4.25% 7/11/2027 | 285,150 | 0.00 |
| USD | 300,000 | Huarong Finance 2019 4.25% 30/9/2025* | 293,325 | 0.00 |
| USD | 300,000 | NWD Finance BVI 4.125% 10/3/2028* | 199,554 | 0.00 |
| USD | 252,126 | Star Energy Geothermal Wayang Windu 6.75% 24/4/2033* | 256,818 | 0.00 |
| USD | 417,000 | Studio City Finance 5% 15/1/2029* | 372,954 | 0.00 |
| USD | 602,000 | Studio City Finance 5% 15/1/2029* | 538,414 | 0.01 |
| | | | 3,139,356 | 0.02 |

| | 数量 | 銘柄 | 時価 (米ドル) | 純資産 比率 % |
|-----|------------|--|------------|----------------|
| | | ブルガリア | | |
| USD | 660,000 | Bulgaria Government International Bond 5% 5/3/2037 | 656,710 | 0.01 |
| | | カメルーン | | |
| USD | 669,000 | Republic of Cameroon International Bond 9.5% 31/7/2031 | 642,240 | 0.00 |
| | | カナダ | | |
| USD | 1,247,000 | 1011778 BC ULC / New Red Finance 4% 15/10/2030 | 1,143,286 | 0.01 |
| USD | 636,000 | Air Canada 3.875% 15/8/2026 | 614,539 | 0.01 |
| USD | 927,000 | Bausch + Lomb 8.375% 1/10/2028* | 974,972 | 0.01 |
| USD | 408,000 | Bombardier 7% 1/6/2032 | 424,941 | 0.00 |
| USD | 556,000 | Bombardier 7.5% 1/2/2029 | 586,319 | 0.00 |
| USD | 243,000 | Bombardier 8.75% 15/11/2030 | 265,177 | 0.00 |
| USD | 593,000 | Brookfield Residential Properties / Brookfield Residential US 4.875% 15/2/2030 | 553,070 | 0.00 |
| USD | 2,666,000 | First Quantum Minerals 6.875% 15/10/2027 | 2,643,419 | 0.02 |
| USD | 2,014,000 | First Quantum Minerals 9.375% 1/3/2029 | 2,136,078 | 0.01 |
| USD | 1,044,000 | GFL Environmental 4.375% 15/8/2029 | 990,398 | 0.01 |
| GBP | 599,000 | Toronto-Dominion Bank 2.875% 5/4/2027 | 748,797 | 0.01 |
| | | | 11,080,996 | 0.08 |
| | | ケイマン諸島 | | |
| USD | 828,928 | AGL CLO 5 6.944% 20/7/2034 | 833,955 | 0.01 |
| USD | 1,153,674 | AGL CLO 5 7.244% 20/7/2034 | 1,155,476 | 0.01 |
| USD | 725,000 | AIMCO CLO Series 2017-A 6.594% 20/4/2034 | 724,443 | 0.01 |
| USD | 278,501 | AIMCO CLO Series 2018-A 6.947% 17/4/2031 | 279,021 | 0.00 |
| USD | 549,533 | Apidos CLO XV 6.554% 20/4/2031 | 550,742 | 0.01 |
| USD | 250,000 | Apidos CLO XXXI 7.113% 15/4/2031 | 250,695 | 0.00 |
| USD | 4,900,000 | AREIT 2024-CRE9 7.028% 17/5/2041 | 4,889,540 | 0.03 |
| USD | 500,000 | Ballyrock CLO 14 6.679% 20/7/2037 | 500,500 | 0.00 |
| USD | 500,000 | Benefit Street Partners CLO XIX 6.481% 15/1/2033 | 500,600 | 0.00 |
| USD | 279,432 | BlueMountain CLO 2014-2 7.294% 20/10/2030 | 280,871 | 0.00 |
| USD | 247,000 | C&W Senior Finance 6.875% 15/9/2027* | 243,433 | 0.00 |
| USD | 541,794 | Catskill Park CLO 6.894% 20/4/2029 | 541,882 | 0.00 |
| USD | 692,352 | Chenango Park CLO 7.113% 15/4/2030 | 691,787 | 0.01 |
| USD | 194,461 | CIFC Funding 2018-II 6.584% 20/4/2031 | 194,604 | 0.00 |
| USD | 405,000 | CK Hutchison International 23 4.875% 21/4/2033* | 407,404 | 0.00 |
| USD | 63,752 | Clear Creek CLO 6.744% 20/10/2030 | 63,819 | 0.00 |
| USD | 692,561 | Cook Park CLO 6.947% 17/4/2030 | 692,839 | 0.01 |
| USD | 400,000 | DIB Sukuk 5.243% 4/3/2029 | 409,600 | 0.00 |
| USD | 810,000 | DP World Salaam 6% 1/10/2025* | 808,771 | 0.01 |
| USD | 350,000 | Fantasia 7.95% 5/7/2022*** | 6,125 | 0.00 |
| USD | 399,000 | Fantasia 9.25% 28/7/2023*** | 6,982 | 0.00 |
| USD | 319,000 | Fantasia 9.875% 19/10/2023*** | 6,061 | 0.00 |
| USD | 352,000 | Fantasia 10.875% 9/1/2023*** | 6,160 | 0.00 |
| USD | 2,470,000 | Fantasia 11.75% 17/4/2022*** | 43,225 | 0.00 |
| USD | 956,000 | Fantasia 11.875% 1/6/2023*** | 18,164 | 0.00 |
| USD | 13,050,000 | FWD 8.4% 5/4/2029 | 13,519,800 | 0.09 |
| USD | 200,000 | Geely Automobile 4% 9/12/2024 | 198,930 | 0.00 |
| USD | 250,000 | Goldentree Loan Management US CLO 1 6.564% 20/4/2034 | 250,405 | 0.00 |
| USD | 400,000 | Goldentree Loan Management US CLO 3 6.844% 20/4/2030 | 400,894 | 0.00 |
| USD | 640,000 | IHS 6.25% 29/11/2028 | 589,600 | 0.00 |
| USD | 458,000 | Liberty Costa Rica Senior Secured Finance 10.875% 15/1/2031 | 494,670 | 0.00 |
| USD | 400,000 | Madison Park Funding XLII 7.045% 21/11/2030 | 400,050 | 0.00 |
| USD | 452,000 | MAF Global 6.375% 20/3/2026 | 453,202 | 0.01 |
| USD | 300,000 | Melco Resorts Finance 4.875% 6/6/2025* | 296,586 | 0.00 |
| USD | 758,000 | Melco Resorts Finance 5.375% 4/12/2029* | 693,680 | 0.01 |

| | 数量 | 銘柄 | 時価 (米ドル) | 純資産 比率 % |
|-----|------------|---|------------|----------------|
| USD | 375,000 | Melco Resorts Finance 7.625% 17/4/2032* | 375,703 | 0.00 |
| USD | 14,910,000 | MF1 2024-FL15 7.03% 18/8/2041 | 14,856,891 | 0.10 |
| USD | 200,000 | MGM China 4.75% 1/2/2027* | 193,607 | 0.00 |
| USD | 378,000 | MGM China 5.875% 15/5/2026 | 376,503 | 0.00 |
| USD | 265,000 | MGM China 5.875% 15/5/2026 | 263,951 | 0.00 |
| USD | 398,000 | MGM China 7.125% 26/6/2031 | 408,723 | 0.01 |
| USD | 292,000 | Neuberger Berman Loan Advisers CLO 37 6.994% 20/7/2031 | 292,021 | 0.00 |
| USD | 370,796 | Park Avenue Institutional Advisers CLO 2016-1 7.163% 23/8/2031 | 371,023 | 0.00 |
| USD | 468,162 | Pikes Peak CLO 1 6.725% 24/7/2031 | 468,859 | 0.00 |
| USD | 400,000 | Pikes Peak CLO 8 6.714% 20/7/2034 | 400,480 | 0.00 |
| USD | 146,836 | Rockford Tower CLO 2018-1 6.49% 20/5/2031 | 147,049 | 0.00 |
| USD | 402,000 | Sands China 3.8% 8/1/2026 | 392,762 | 0.00 |
| USD | 300,000 | Sands China 5.125% 8/8/2025 | 298,343 | 0.00 |
| USD | 640,000 | Sands China 5.4% 8/8/2028* | 640,214 | 0.01 |
| USD | 4,564,000 | Seagate HDD Cayman 8.25% 15/12/2029 | 4,957,223 | 0.03 |
| USD | 2,591,000 | Seagate HDD Cayman 8.5% 15/7/2031* | 2,824,449 | 0.02 |
| USD | 4,030,000 | Seagate HDD Cayman 9.625% 1/12/2032 | 4,644,732 | 0.03 |
| USD | 5,072,000 | Shelf Drilling 9.625% 15/4/2029* | 4,815,331 | 0.03 |
| USD | 2,559,000 | Transocean 8.25% 15/5/2029 | 2,592,961 | 0.02 |
| USD | 500,000 | Trinitas CLO XIV 6.625% 25/1/2034 | 499,966 | 0.00 |
| USD | 900,000 | Trinitas CLO XIV 7.235% 25/1/2034 | 902,203 | 0.01 |
| USD | 790,000 | Trinitas CLO XIV 7.685% 25/1/2034 | 792,370 | 0.01 |
| USD | 506,000 | Vale Overseas 6.4% 28/6/2054 | 519,222 | 0.00 |
| USD | 165,360 | Voya CLO 2013-3 6.69% 18/10/2031 | 165,578 | 0.00 |
| USD | 300,000 | Wynn Macau 5.5% 15/1/2026 | 296,805 | 0.00 |
| USD | 300,000 | Wynn Macau 5.625% 26/8/2028* | 287,397 | 0.00 |
| | | | 74,188,882 | 0.48 |
| | | チリ | | |
| USD | 517,000 | AES Andes 6.3% 15/3/2029 | 534,656 | 0.00 |
| USD | 712,000 | AES Andes 8.15% 10/6/2055 | 731,389 | 0.01 |
| USD | 320,000 | Banco de Credito e Inversiones 8.75% 8/5/2029 | 344,000 | 0.00 |
| USD | 374,000 | Banco del Estado de Chile 2.704% 9/1/2025 | 369,979 | 0.00 |
| USD | 1,138,000 | Chile Government International Bond 4.34% 7/3/2042* | 1,029,606 | 0.01 |
| USD | 475,000 | Empresa Nacional del Petroleo 5.95% 30/7/2034 | 493,857 | 0.00 |
| USD | 525,000 | Empresa Nacional del Petroleo 6.15% 10/5/2033* | 552,562 | 0.01 |
| USD | 501,000 | Engie Energia Chile 3.4% 28/1/2030 | 455,444 | 0.00 |
| | | | 4,511,493 | 0.03 |
| | | コロンビア | | |
| USD | 427,000 | Bancolombia 4.625% 18/12/2029 | 423,264 | 0.01 |
| USD | 403,000 | Bancolombia 8.625% 24/12/2034 | 422,142 | 0.00 |
| EUR | 271,000 | Colombia Government International Bond 3.875% 22/3/2026 | 299,292 | 0.00 |
| USD | 1,479,000 | Colombia Government International Bond 4.5% 28/1/2026 | 1,460,512 | 0.01 |
| USD | 746,000 | Colombia Government International Bond 8% 20/4/2033 | 797,847 | 0.01 |
| USD | 385,000 | Colombia Government International Bond 8% 14/11/2035 | 410,025 | 0.00 |
| USD | 270,000 | Colombia Government International Bond 8.75% 14/11/2053 | 295,043 | 0.00 |
| USD | 732,000 | Ecopetrol 8.375% 19/1/2036 | 742,980 | 0.00 |
| USD | 897,000 | Ecopetrol 8.875% 13/1/2033 | 956,202 | 0.01 |
| | | | 5,807,307 | 0.04 |

| | 数量 | 銘柄 | 時価 (米ドル) | 純資産 比率 % |
|-----|-------------|---|------------|----------------|
| | | コスタリカ | | |
| USD | 548,000 | Costa Rica Government International Bond 6.55% 3/4/2034 | 578,414 | 0.00 |
| USD | 542,000 | Costa Rica Government International Bond 7.3% 13/11/2054* | 588,883 | 0.01 |
| | | | 1,167,297 | 0.01 |
| | | コートジボワール | | |
| EUR | 1,275,000 | Ivory Coast Government International Bond 5.875% 17/10/2031* | 1,322,638 | 0.01 |
| USD | 970,000 | Ivory Coast Government International Bond 6.375% 3/3/2028* | 967,881 | 0.01 |
| USD | 368,000 | Ivory Coast Government International Bond 8.25% 30/1/2037 | 368,605 | 0.00 |
| | | | 2,659,124 | 0.02 |
| | | チェコ共和国 | | |
| CZK | 207,460,000 | Czech Republic Government Bond 4.5% 11/11/2032 | 9,647,004 | 0.06 |
| CZK | 248,440,000 | Czech Republic Government Bond 5% 30/9/2030 | 11,801,909 | 0.08 |
| | | | 21,448,913 | 0.14 |
| | | ドミニカ共和国 | | |
| USD | 1,189,000 | Dominican Republic International Bond 4.5% 30/1/2030 | 1,126,132 | 0.01 |
| USD | 960,000 | Dominican Republic International Bond 4.875% 23/9/2032 | 903,360 | 0.01 |
| USD | 1,041,000 | Dominican Republic International Bond 5.95% 25/1/2027* | 1,052,581 | 0.01 |
| USD | 516,000 | Dominican Republic International Bond 6.875% 29/1/2026* | 525,288 | 0.00 |
| USD | 843,000 | Dominican Republic International Bond 7.05% 3/2/2031 | 906,297 | 0.00 |
| DOP | 191,000,000 | Dominican Republic International Bond 10.75% 1/6/2036 | 3,371,489 | 0.02 |
| | | | 7,885,147 | 0.05 |
| | | エジプト | | |
| EUR | 549,000 | Egypt Government International Bond 5.625% 16/4/2030 | 504,464 | 0.00 |
| USD | 555,000 | Egypt Government International Bond 7.5% 16/2/2061* | 385,717 | 0.00 |
| USD | 1,161,000 | Egypt Government International Bond 7.625% 29/5/2032* | 1,001,008 | 0.01 |
| USD | 462,000 | Egypt Government International Bond 8.5% 31/1/2047 | 359,101 | 0.00 |
| EGP | 171,125,000 | Egypt Treasury Bills 0% 17/9/2024 | 3,466,142 | 0.02 |
| EGP | 179,075,000 | Egypt Treasury Bills 0% 18/2/2025 | 3,260,131 | 0.02 |
| EGP | 298,850,000 | Egypt Treasury Bills 0% 18/3/2025 | 5,345,983 | 0.04 |
| | | | 14,322,546 | 0.09 |
| | | フランス | | |
| EUR | 700,000 | Accor 4.875% 6/6/2030 | 778,790 | 0.00 |
| EUR | 2,808,000 | Afflelou 6% 25/7/2029 | 3,195,346 | 0.02 |
| EUR | 1,100,000 | Alstom 5.868% 29/5/2029 | 1,278,310 | 0.01 |
| EUR | 1,971,000 | Altice France 5.875% 1/2/2027 | 1,671,687 | 0.01 |
| EUR | 4,400,000 | Altice France 11.5% 1/2/2027 | 3,990,114 | 0.03 |
| EUR | 500,000 | Atos 0% 6/11/2024 | 45,688 | 0.00 |
| EUR | 1,700,000 | Atos 1% 12/11/2029 | 161,272 | 0.00 |
| EUR | 1,400,000 | Atos 1.75% 7/5/2025 | 131,804 | 0.00 |
| EUR | 1,300,000 | Atos 2.5% 7/11/2028 | 121,655 | 0.00 |
| EUR | 765,000 | Bertrand Franchise Finance 6.5% 18/7/2030* | 870,510 | 0.01 |
| EUR | 2,284,000 | Bertrand Franchise Finance 7.489% 18/7/2030 | 2,557,829 | 0.02 |
| GBP | 600,000 | BNP Paribas 1.875% 14/12/2027 | 718,287 | 0.00 |
| EUR | 2,900,000 | BNP Paribas 2.125% 23/1/2027 | 3,152,846 | 0.02 |
| GBP | 599,000 | BNP Paribas 3.375% 23/1/2026 | 771,777 | 0.01 |

| | 数量 | 銘柄 | 時価 (米ドル) | 純資産 比率 % |
|-----|-------------|---|-------------|----------------|
| USD | 695,000 | BNP Paribas 4.625% 12/1/2027 | 640,502 | 0.00 |
| USD | 2,824,000 | BPCE 4.5% 15/3/2025 | 2,805,929 | 0.02 |
| EUR | 5,512,000 | Chrome Holdco 5% 31/5/2029* | 4,164,999 | 0.03 |
| EUR | 2,305,000 | Constellium 5.375% 15/8/2032 | 2,580,428 | 0.02 |
| EUR | 1,600,000 | Electricite de France 3.375% 15/6/2030 | 1,616,204 | 0.01 |
| GBP | 700,000 | Electricite de France 6% 29/1/2026 | 913,283 | 0.01 |
| EUR | 9,782,000 | Forvia 2.75% 15/2/2027 | 10,488,989 | 0.07 |
| EUR | 4,306,000 | Goldstory 6.75% 1/2/2030 | 4,845,092 | 0.03 |
| EUR | 3,161,000 | Goldstory 7.631% 1/2/2030 | 3,509,373 | 0.02 |
| EUR | 2,197,000 | Iliad 5.125% 15/10/2026 | 2,463,927 | 0.02 |
| EUR | 9,570,000 | Iliad 5.625% 15/10/2028* | 10,768,120 | 0.07 |
| USD | 1,065,000 | Iliad 6.5% 15/10/2026 | 1,076,182 | 0.01 |
| EUR | 1,966,000 | Iliad 6.875% 15/4/2031 | 2,271,624 | 0.01 |
| USD | 463,000 | Iliad 8.5% 15/4/2031* | 491,846 | 0.00 |
| EUR | 3,387,000 | Loxam 5.75% 15/7/2027* | 3,752,853 | 0.02 |
| EUR | 5,014,000 | Loxam 6.375% 31/5/2029 | 5,839,045 | 0.04 |
| EUR | 2,257,000 | Nova Alexandre III 8.935% 15/7/2029* | 2,535,429 | 0.02 |
| EUR | 4,497,000 | Paprec 7.25% 17/11/2029 | 5,273,145 | 0.03 |
| EUR | 1,647,000 | Picard Groupe 6.375% 1/7/2029* | 1,885,923 | 0.01 |
| EUR | 4,500,000 | RCI Banque 5.5% 9/10/2034 | 5,093,584 | 0.03 |
| GBP | 600,000 | Societe Generale 1.875% 3/10/2024 | 785,985 | 0.01 |
| GBP | 600,000 | TotalEnergies Capital International 1.66% 22/7/2026 | 749,728 | 0.00 |
| EUR | 11,583 | Worldline 0% 30/7/2026 | 1,200,904 | 0.01 |
| | | | 95,199,009 | 0.62 |
| | | ドイツ | | |
| EUR | 7,611,000 | Adler Pelzer 9.5% 1/4/2027 | 8,350,164 | 0.05 |
| EUR | 6,140,000 | APCOA 8.685% 15/1/2027 | 6,850,963 | 0.04 |
| EUR | 1,100,000 | Bayer 5.375% 25/3/2082 | 1,214,578 | 0.01 |
| EUR | 900,000 | Bayer 6.625% 25/9/2083 | 1,040,662 | 0.01 |
| EUR | 159,513,000 | Bundesrepublik Deutschland Bundesanleihe 1.7% 15/8/2032* | 170,755,638 | 1.12 |
| EUR | 266,280,000 | Bundesrepublik Deutschland Bundesanleihe 2.3% 15/2/2033* | 297,306,996 | 1.95 |
| EUR | 1,800,000 | Commerzbank 4.25% 9/10/2027 | 1,818,030 | 0.01 |
| EUR | 4,400,000 | Commerzbank 6.5% 9/10/2029 | 4,912,165 | 0.03 |
| EUR | 2,000,000 | Commerzbank 7.875% 9/10/2031* | 2,311,508 | 0.02 |
| EUR | 1,200,000 | Deutsche Bank 4.5% 30/11/2026 | 1,223,184 | 0.01 |
| USD | 3,000,000 | Deutsche Bank 4.789% 30/4/2025 | 2,879,985 | 0.02 |
| EUR | 3,408,000 | IHO Verwaltungs 3.75% 15/9/2026 | 3,779,405 | 0.02 |
| EUR | 2,606,000 | IHO Verwaltungs 3.875% 15/5/2027* | 2,843,965 | 0.02 |
| EUR | 3,351,988 | IHO Verwaltungs 8.75% 15/5/2028 | 3,970,862 | 0.03 |
| EUR | 4,088,000 | Mahle 6.5% 2/5/2031 | 4,607,677 | 0.03 |
| EUR | 3,972,000 | Nidda Healthcare 7% 21/2/2030 | 4,526,644 | 0.03 |
| EUR | 1,174,470 | PCF 4.75% 15/4/2029 | 1,134,565 | 0.01 |
| EUR | 1,156,450 | PCF 8.435% 15/4/2029 | 1,133,809 | 0.00 |
| EUR | 1,277,000 | PrestigeBidCo 7.459% 1/7/2029 | 1,433,841 | 0.01 |
| EUR | 1,191,000 | ProGroup 5.125% 15/4/2029 | 1,301,681 | 0.01 |
| EUR | 1,532,000 | ProGroup 5.375% 15/4/2031 | 1,659,931 | 0.01 |
| EUR | 5,249,447 | Tele Columbus 10% 1/1/2029 | 4,595,188 | 0.03 |
| EUR | 5,988,600 | TK Elevator Holdco 6.625% 15/7/2028* | 6,519,922 | 0.04 |
| EUR | 12,351,000 | TK Elevator Midco 4.375% 15/7/2027 | 13,473,895 | 0.09 |
| EUR | 2,100,000 | TUI 1.95% 26/7/2031 | 2,328,630 | 0.02 |
| EUR | 2,772,000 | TUI Cruises 6.25% 15/4/2029 | 3,144,279 | 0.02 |
| EUR | 3,163,000 | Volkswagen Financial Services Overseas 0.875% 31/1/2028 | 3,239,087 | 0.02 |
| | | | 558,357,254 | 3.66 |
| | | ギリシャ | | |
| EUR | 2,466,000 | National Bank of Greece 5.875% 28/6/2035 | 2,848,164 | 0.02 |

| | 数量 | 銘柄 | 時価 (米ドル) | 純資産 比率 % |
|-----|-----------------|--|------------|----------------|
| | | グアテマラ | | |
| USD | 379,000 | Guatemala Government Bond 4.65% 7/10/2041 | 313,410 | 0.00 |
| USD | 449,000 | Guatemala Government Bond 5.25% 10/8/2029 | 444,259 | 0.00 |
| USD | 962,000 | Guatemala Government Bond 5.25% 10/8/2029 | 951,841 | 0.01 |
| USD | 525,000 | Guatemala Government Bond 6.6% 13/6/2036 | 549,347 | 0.00 |
| USD | 876,000 | Guatemala Government Bond 7.05% 4/10/2032 | 946,649 | 0.01 |
| | | | 3,205,506 | 0.02 |
| | | ホンジュラス | | |
| USD | 386,000 | Honduras Government International Bond 5.625% 24/6/2030 | 344,505 | 0.00 |
| | | 香港 | | |
| USD | 700,000 | AIA 2.7% 7/4/2026* | 673,750 | 0.01 |
| USD | 500,000 | AIA 5.375% 5/4/2034 | 510,427 | 0.00 |
| USD | 500,000 | Far East Horizon 5.875% 5/3/2028 | 495,461 | 0.00 |
| USD | 430,000 | Far East Horizon 6.625% 16/4/2027* | 436,450 | 0.00 |
| | | | 2,116,088 | 0.01 |
| | | ハンガリー | | |
| HUF | 1,440,820,000 | Hungary Government Bond 7% 24/10/2035 | 4,273,607 | 0.03 |
| USD | 1,104,000 | Hungary Government International Bond 5.25% 16/6/2029 | 1,118,584 | 0.01 |
| EUR | 834,000 | Hungary Government International Bond 5.375% 12/9/2033* | 986,729 | 0.00 |
| USD | 318,000 | Hungary Government International Bond 5.5% 26/3/2036 | 321,310 | 0.00 |
| EUR | 860,000 | Magyar Export-Import Bank Zrt 6% 16/5/2029 | 1,018,614 | 0.01 |
| USD | 555,000 | MVM Energetika Zrt 7.5% 9/6/2028 | 587,961 | 0.00 |
| | | | 8,306,805 | 0.05 |
| | | インド | | |
| USD | 388,000 | Adani Green Energy UP / Prayatna Developers Pvt / Parampujya olar Energ 6.7% 12/3/2042 | 377,937 | 0.00 |
| USD | 399,000 | Continuum Green Energy India Pvt / Co-Issuers 7.5% 26/6/2033* | 410,252 | 0.00 |
| USD | 210,000 | GMR Hyderabad International Airport 4.25% 27/10/2027 | 199,876 | 0.00 |
| USD | 470,000 | Indian Railway Finance 3.249% 13/2/2030 | 436,729 | 0.01 |
| USD | 528,000 | Muthoot Finance 7.125% 14/2/2028 | 539,550 | 0.01 |
| USD | 505,000 | Muthoot Finance 7.125% 14/2/2028* | 516,047 | 0.00 |
| USD | 315,000 | Piramal Capital & Housing Finance 7.8% 29/1/2028* | 319,159 | 0.00 |
| USD | 300,000 | Power Finance 4.5% 18/6/2029 | 294,708 | 0.00 |
| USD | 700,000 | REC 2.75% 13/1/2027 | 666,771 | 0.01 |
| USD | 300,000 | REC 5.625% 11/4/2028* | 306,835 | 0.00 |
| USD | 460,000 | Shriram Finance 6.625% 22/4/2027* | 465,136 | 0.00 |
| | | | 4,533,000 | 0.03 |
| | | インドネシア | | |
| USD | 820,000 | Bank Negara Indonesia Persero 3.75% 30/3/2026 | 796,839 | 0.01 |
| USD | 250,000 | Bank Negara Indonesia Persero 4.3% 24/3/2027* | 238,565 | 0.00 |
| USD | 416,000 | Freeport Indonesia 4.763% 14/4/2027 | 416,389 | 0.00 |
| USD | 2,172,000 | Indonesia Government International Bond 4.65% 20/9/2032 | 2,176,268 | 0.02 |
| USD | 800,000 | Indonesia Government International Bond 5.1% 10/2/2054* | 803,112 | 0.01 |
| IDR | 137,185,000,000 | Indonesia Treasury Bond 7% 15/5/2027 | 9,014,747 | 0.06 |
| IDR | 303,198,000,000 | Indonesia Treasury Bond 7.125% 15/6/2038 | 20,386,304 | 0.13 |
| IDR | 125,345,000,000 | Indonesia Treasury Bond 8.25% 15/5/2036 | 9,118,433 | 0.06 |
| USD | 510,000 | Pertamina Geothermal Energy 5.15% 27/4/2028 | 516,309 | 0.00 |
| USD | 1,157,000 | Pertamina Persero 3.65% 30/7/2029* | 1,103,782 | 0.01 |
| USD | 500,000 | Perusahaan Penerbit SBSN Indonesia III 4.4% 6/6/2027 | 503,512 | 0.00 |

| | 数量 | 銘柄 | 時価 (米ドル) | 純資産 比率 % |
|-----|------------|---|------------|----------------|
| USD | 972,000 | Sorik Marapi Geothermal Power 7.75% 5/8/2031 | 970,785 | 0.01 |
| | | | 46,045,045 | 0.31 |
| | | アイルランド | | |
| EUR | 864,000 | AIB 6.25% 23/6/2025 | 965,815 | 0.01 |
| EUR | 6,763,000 | Ardagh Packaging Finance / Ardagh USA 2.125% 15/8/2026 | 6,192,499 | 0.04 |
| USD | 15,599,000 | Ardagh Packaging Finance / Ardagh USA 4.125% 15/8/2026 | 13,360,943 | 0.09 |
| USD | 473,000 | ASG Finance Designated Activity 9.75% 15/5/2029 | 476,547 | 0.00 |
| EUR | 116,000 | Avoca CLO XV 4.735% 15/4/2031 | 127,764 | 0.00 |
| EUR | 2,608,000 | Bank of Ireland 6% 1/9/2025* | 2,900,540 | 0.02 |
| EUR | 1,524,000 | Dell Bank International 0.5% 27/10/2026 | 1,596,960 | 0.01 |
| EUR | 1,983,000 | Flutter Treasury Designated Activity 5% 29/4/2029* | 2,251,754 | 0.02 |
| EUR | 404,000 | Harvest CLO XVIII 4.885% 15/10/2030 | 447,265 | 0.00 |
| EUR | 3,420,000 | Harvest CLO XXXII 7.298% 25/7/2037 | 3,809,388 | 0.03 |
| EUR | 16,150,709 | Ireland Government Bond 2.6% 18/10/2034 | 17,820,480 | 0.12 |
| EUR | 410,000 | OAK Hill European Credit Partners V Designated Activity 5.588% 21/1/2035 | 455,508 | 0.00 |
| EUR | 280,000 | OAK Hill European Credit Partners VI 4.888% 20/1/2032 | 309,806 | 0.00 |
| EUR | 472,000 | OCP Euro CLO 2017-2 5.035% 15/1/2032 | 523,336 | 0.01 |
| EUR | 3,772,000 | Penta CLO 17 6.703% 15/8/2038 | 4,195,537 | 0.03 |
| USD | 325,162 | Prodigy Finance CM2021- 1 7.89% 25/7/2051 | 325,943 | 0.00 |
| USD | 189,515 | Prodigy Finance CM2021- 1 9.14% 25/7/2051 | 191,435 | 0.00 |
| USD | 125,442 | Prodigy Finance CM2021- 1 11.29% 25/7/2051 | 126,143 | 0.00 |
| EUR | 6,549,000 | Tikehau CLO XII 6.62% 20/10/2038 | 7,276,539 | 0.05 |
| GBP | 7,711,000 | Virgin Media Vendor Financing Notes III 4.875% 15/7/2028 | 9,367,338 | 0.06 |
| EUR | 250,000 | Voya Euro CLO II 5.355% 15/7/2035 | 277,144 | 0.00 |
| | | | 72,998,684 | 0.49 |
| | | マン島 | | |
| USD | 937,000 | AngloGold Ashanti 3.75% 1/10/2030 | 852,361 | 0.01 |
| USD | 1,070,000 | Gohl Capital 4.25% 24/1/2027* | 1,047,605 | 0.01 |
| | | | 1,899,966 | 0.02 |
| | | イタリア | | |
| EUR | 1,775,000 | A2A 5% 11/6/2029 | 1,980,934 | 0.01 |
| EUR | 649,000 | Banca Monte dei Paschi di Siena 7.708% 18/1/2028* | 780,829 | 0.00 |
| EUR | 2,869,000 | Duomo Bidco 7.803% 15/7/2031 | 3,219,892 | 0.02 |
| EUR | 4,659,000 | Engineering - Ingegneria Informatica - 11.125% 15/5/2028 | 5,213,878 | 0.03 |
| EUR | 2,100,000 | Fiber Bidco 6.125% 15/6/2031 | 2,310,367 | 0.02 |
| EUR | 1,867,000 | Fiber Midco 10% 15/6/2029 | 2,076,980 | 0.01 |
| EUR | 3,434,000 | FIS Fabbrica Italiana Sintetici 5.625% 1/8/2027 | 3,752,707 | 0.03 |
| EUR | 1,460,000 | IMA Industria Macchine Automatiche 7.435% 15/4/2029 | 1,636,511 | 0.01 |
| EUR | 2,744,000 | IMA Industria Macchine Automatiche 7.435% 15/4/2029 | 3,066,140 | 0.02 |
| EUR | 4,722,231 | Immobiliare Grande Distribuzione SIIQ 6.25% 17/5/2027 | 5,377,792 | 0.03 |
| EUR | 995,000 | Intesa Sanpaolo 5.5% 1/3/2028* | 1,091,588 | 0.01 |
| GBP | 800,000 | Intesa Sanpaolo 8.505% 20/9/2032 | 1,175,544 | 0.01 |
| EUR | 915,000 | Lottomatica 5.375% 1/6/2030* | 1,034,920 | 0.01 |
| EUR | 1,299,000 | Lottomatica 6.755% 1/6/2031 | 1,454,241 | 0.01 |
| EUR | 3,943,000 | Marcolin 6.125% 15/11/2026 | 4,378,474 | 0.03 |
| EUR | 2,100,000 | Nexi 0% 24/2/2028 | 2,010,552 | 0.01 |
| EUR | 1,056,000 | Pachelbel Bidco 7.125% 17/5/2031* | 1,231,318 | 0.01 |
| EUR | 964,000 | Pachelbel Bidco 8.066% 17/5/2031 | 1,072,175 | 0.01 |
| EUR | 3,703,000 | Rekeep 7.25% 1/2/2026* | 3,735,334 | 0.02 |
| EUR | 6,914,000 | Shiba Bidco 4.5% 31/10/2028* | 7,434,842 | 0.05 |

| | 数量 | 銘柄 | 時価 (米ドル) | 純資産 比率 % |
|-----|------------|---|------------|----------------|
| EUR | 2,121,000 | TeamSystem 7.127% 31/7/2031 | 2,358,149 | 0.02 |
| EUR | 1,100,000 | UnipolSai Assicurazioni 4.9% 23/5/2034 | 1,226,951 | 0.01 |
| | | | 57,620,118 | 0.38 |
| | | 日本 | | |
| USD | 718,000 | Mitsubishi UFJ Financial 0.962% 11/10/2025 | 714,673 | 0.01 |
| EUR | 1,737,000 | Nissan Motor 2.652% 17/3/2026* | 1,898,797 | 0.01 |
| USD | 600,000 | Nomura 6.621% 2/7/2027 | 604,824 | 0.00 |
| USD | 3,836,000 | Rakuten 9.75% 15/4/2029 | 4,137,605 | 0.03 |
| USD | 260,000 | Rakuten 9.75% 15/4/2029 | 280,443 | 0.00 |
| EUR | 282,000 | SoftBank 3.375% 6/7/2029 | 290,103 | 0.00 |
| EUR | 5,459,000 | SoftBank 5.375% 8/1/2029 | 6,074,511 | 0.04 |
| EUR | 5,011,000 | SoftBank 5.75% 8/7/2032 | 5,557,322 | 0.04 |
| USD | 500,000 | SoftBank 7% 8/7/2031 | 504,153 | 0.00 |
| EUR | 2,758,000 | Takeda Pharmaceutical 2.25% 21/11/2026 | 2,999,405 | 0.02 |
| | | | 23,061,836 | 0.15 |
| | | ジャージー | | |
| USD | 524,000 | Adient Global 4.875% 15/8/2026* | 518,004 | 0.00 |
| USD | 465,000 | Adient Global 8.25% 15/4/2031 | 494,846 | 0.00 |
| EUR | 11,370,000 | Ardonagh Finco 6.875% 15/2/2031* | 12,633,096 | 0.08 |
| USD | 3,015,000 | Aston Martin Capital 10% 31/3/2029* | 3,071,860 | 0.02 |
| GBP | 2,488,000 | Aston Martin Capital 10.375% 31/3/2029 | 3,290,093 | 0.02 |
| GBP | 567,000 | CPUK Finance 7.875% 28/8/2029 | 756,670 | 0.00 |
| GBP | 4,420,000 | Kane Bidco 6.5% 15/2/2027 | 5,700,554 | 0.04 |
| | | | 26,465,123 | 0.16 |
| | | ヨルダン | | |
| USD | 470,000 | Jordan Government International Bond 4.95% 7/7/2025 | 463,674 | 0.00 |
| | | ケニア | | |
| USD | 594,000 | Republic of Kenya Government International Bond 9.75% 16/2/2031 | 578,930 | 0.00 |
| | | ラトビア | | |
| EUR | 179,000 | Air Baltic 14.5% 14/8/2029 | 213,708 | 0.00 |
| | | ルクセンブルグ | | |
| USD | 825,000 | 3R Lux 9.75% 5/2/2031* | 891,000 | 0.01 |
| USD | 377,000 | Allied Universal Holdco/Allied Universal Finance/Atlas Luxco 4 4.625% 1/6/2028 | 349,490 | 0.00 |
| GBP | 10,081,000 | Allied Universal Holdco/Allied Universal Finance/Atlas Luxco 4 4.875% 1/6/2028 | 12,175,255 | 0.08 |
| EUR | 2,713,000 | Aroundtown Finance 7.125% 16/1/2030 | 2,526,526 | 0.02 |
| EUR | 4,738,000 | Becton Dickinson Euro Finance 3.553% 13/9/2029 | 5,296,594 | 0.04 |
| EUR | 17,000,000 | Birkenstock Financing 5.25% 30/4/2029* | 19,072,023 | 0.12 |
| GBP | 3,596,000 | Cidron Aida Finco 6.25% 1/4/2028 | 4,437,586 | 0.03 |
| EUR | 3,392,000 | Cirsa Finance International 7.875% 31/7/2028 | 3,982,420 | 0.03 |
| GBP | 6,704,000 | CK Hutchison Telecom Finance 2.625% 17/10/2034 | 6,567,655 | 0.04 |
| USD | 1,379,000 | Connect Finco / Connect US Finco 6.75% 1/10/2026 | 1,370,289 | 0.01 |
| USD | 532,000 | Cosan Luxembourg 7.25% 27/6/2031* | 548,093 | 0.00 |
| EUR | 3,387,000 | Dana Financing Luxembourg 3% 15/7/2029* | 3,408,340 | 0.02 |
| EUR | 3,387,000 | Dana Financing Luxembourg 8.5% 15/7/2031 | 4,053,754 | 0.03 |
| USD | 533,000 | Greensaif Pipelines Bidco 5.853% 23/2/2036* | 550,019 | 0.00 |
| USD | 965,000 | Greensaif Pipelines Bidco 6.103% 23/8/2042* | 987,919 | 0.01 |
| USD | 831,000 | Herens Holdco 4.75% 15/5/2028 | 726,578 | 0.01 |
| EUR | 6,040,000 | Herens Midco 5.25% 15/5/2029 | 5,194,624 | 0.03 |
| USD | 879,000 | Intelsat Jackson 6.5% 15/3/2030 | 849,688 | 0.01 |
| USD | 641,000 | Kenbourne Invest 4.7% 22/1/2028*, *** | 355,755 | 0.00 |
| USD | 967,000 | Kenbourne Invest 6.875% 26/11/2024*** | 536,685 | 0.00 |
| EUR | 2,093,000 | Kleopatra Finco 4.25% 1/3/2026* | 2,166,032 | 0.02 |
| EUR | 1,568,000 | Lion/Polaris Lux 4 7.334% 1/7/2029 | 1,750,829 | 0.01 |

| | 数量 | 銘柄 | 時価 (米ドル) | 純資産 比率 % |
|-----|------------|--|-------------|----------------|
| EUR | 682,000 | Lune 5.625% 15/11/2028* | 654,159 | 0.00 |
| EUR | 19,588,000 | Matterhorn Telecom 3.125% 15/9/2026 | 21,333,703 | 0.14 |
| USD | 309,748 | MC Brazil Downstream Trading 7.25% 30/6/2031 | 280,322 | 0.00 |
| USD | 422,979 | MC Brazil Downstream Trading 7.25% 30/6/2031 | 382,796 | 0.00 |
| USD | 401,000 | MHP Lux 6.25% 19/9/2029 | 292,730 | 0.00 |
| USD | 525,000 | Millicom International Cellular 7.375% 2/4/2032* | 532,245 | 0.00 |
| EUR | 1,915,000 | Motion Finco 7.375% 15/6/2030 | 2,140,263 | 0.01 |
| USD | 658,000 | Raizen Fuels Finance 6.45% 5/3/2034 | 693,568 | 0.01 |
| USD | 360,000 | Raizen Fuels Finance 6.95% 5/3/2054* | 384,480 | 0.00 |
| EUR | 1,396,000 | Rossini 6.75% 31/12/2029 | 1,604,959 | 0.01 |
| EUR | 2,044,000 | Rossini 7.549% 31/12/2029 | 2,281,358 | 0.02 |
| USD | 1,000,000 | Telenet Finance Luxembourg Notes 5.5% 1/3/2028* | 970,687 | 0.01 |
| | | | 109,348,424 | 0.72 |
| | | マレーシア | | |
| USD | 600,000 | CIMB Bank 2.125% 20/7/2027 | 562,599 | 0.00 |
| USD | 730,000 | Dua Capital 2.78% 11/5/2031* | 648,966 | 0.01 |
| USD | 800,000 | TNB Global Ventures Capital 4.851% 1/11/2028 | 810,696 | 0.00 |
| | | | 2,022,261 | 0.01 |
| | | マルタ | | |
| USD | 248,000 | VistaJet Malta Finance / Vista Management 6.375% 1/2/2030 | 204,224 | 0.00 |
| USD | 225,000 | VistaJet Malta Finance / Vista Management 9.5% 1/6/2028 | 210,914 | 0.00 |
| | | | 415,138 | 0.00 |
| | | マーシャル諸島 | | |
| USD | 401,000 | Danaos 8.5% 1/3/2028 | 413,285 | 0.00 |
| USD | 113,000 | Seaspan 5.5% 1/8/2029 | 107,103 | 0.00 |
| | | | 520,388 | 0.00 |
| | | モーリシャス | | |
| USD | 500,000 | Azure Power Solar Energy Pvt 5.65% 24/12/2024* | 499,177 | 0.01 |
| USD | 223,000 | CA Magnum 5.375% 31/10/2026* | 217,773 | 0.00 |
| USD | 430,000 | Diamond II 7.95% 28/7/2026 | 435,090 | 0.00 |
| USD | 300,000 | Greenko Wind Projects Mauritius 5.5% 6/4/2025* | 298,851 | 0.00 |
| USD | 244,525 | India Green Power 4% 22/2/2027 | 231,691 | 0.00 |
| | | | 1,682,582 | 0.01 |
| | | メキシコ | | |
| USD | 413,000 | Banco Mercantil del Norte 5.875% 24/1/2027 | 405,213 | 0.00 |
| USD | 478,000 | Braskem Idesa SAPI 6.99% 20/2/2032 | 374,035 | 0.00 |
| MXN | 26,132,000 | Mexican Bonos 5.75% 5/3/2026 | 124,526,577 | 0.82 |
| MXN | 3,173,985 | Mexican Bonos 7% 3/9/2026 | 15,223,269 | 0.10 |
| MXN | 3,913,808 | Mexican Bonos 7.5% 26/5/2033 | 17,303,071 | 0.11 |
| MXN | 715,000 | Mexican Bonos 7.75% 23/11/2034 | 3,168,662 | 0.02 |
| MXN | 523,867 | Mexican Bonos 8.5% 1/3/2029 | 2,538,406 | 0.02 |
| USD | 1,389,000 | Mexico Government International Bond 2.659% 24/5/2031 | 1,184,136 | 0.01 |
| USD | 1,023,000 | Mexico Government International Bond 3.75% 11/1/2028* | 994,131 | 0.01 |
| USD | 305,000 | Mexico Government International Bond 6.338% 4/5/2053 | 300,628 | 0.00 |
| USD | 926,000 | Mexico Government International Bond 6.35% 9/2/2035* | 965,531 | 0.00 |
| USD | 506,000 | Petroleos Mexicanos 4.25% 15/1/2025* | 502,003 | 0.00 |
| USD | 1,251,000 | Petroleos Mexicanos 5.95% 28/1/2031* | 1,041,458 | 0.01 |
| USD | 211,000 | Petroleos Mexicanos 6.5% 13/3/2027 | 204,556 | 0.00 |
| USD | 719,000 | Petroleos Mexicanos 6.7% 16/2/2032 | 621,302 | 0.00 |
| USD | 1,116,086 | Petroleos Mexicanos 8.75% 2/6/2029 | 1,109,724 | 0.01 |
| USD | 723,000 | Petroleos Mexicanos 10% 7/2/2033* | 741,075 | 0.01 |
| USD | 525,000 | Trust Fibra Uno 4.869% 15/1/2030* | 485,236 | 0.00 |
| | | | 171,689,013 | 1.12 |

| | 数量 | 銘柄 | 時価 (米ドル) | 純資産 比率 % |
|-----|------------|--|-------------|----------------|
| | | モンテネグロ | | |
| EUR | 487,000 | Montenegro Government International Bond 2.875% 16/12/2027 | 502,882 | 0.00 |
| | | モロッコ | | |
| USD | 558,000 | Morocco Government International Bond 5.95% 8/3/2028 | 574,930 | 0.00 |
| USD | 964,000 | OCP 6.75% 2/5/2034 | 1,031,176 | 0.01 |
| USD | 782,000 | OCP 7.5% 2/5/2054* | 840,689 | 0.00 |
| | | | 2,446,795 | 0.01 |
| | | オランダ | | |
| EUR | 4,257,000 | Boels Topholding 5.75% 15/5/2030 | 4,857,901 | 0.03 |
| EUR | 5,014,000 | Boels Topholding 6.25% 15/2/2029* | 5,779,956 | 0.04 |
| USD | 452,000 | Braskem Netherlands Finance 8.5% 23/1/2081 | 457,214 | 0.00 |
| EUR | 550,000 | Citycon Treasury 2.375% 15/1/2027* | 573,440 | 0.00 |
| GBP | 600,000 | Cooperatieve Rabobank 1.875% 12/7/2028 | 728,004 | 0.00 |
| EUR | 6,550,000 | Dufry One 2.5% 15/10/2024 | 7,240,388 | 0.05 |
| USD | 470,000 | Embraer Netherlands Finance 7% 28/7/2030 | 504,415 | 0.00 |
| EUR | 3,125,000 | Global Switch Finance 1.375% 7/10/2030 | 3,145,742 | 0.02 |
| EUR | 1,562,000 | Goodyear Europe 2.75% 15/8/2028* | 1,587,905 | 0.01 |
| USD | 455,000 | Greenko Dutch 3.85% 29/3/2026 | 438,791 | 0.00 |
| EUR | 2,541,000 | Heimstaden Bostad Treasury 0.625% 24/7/2025 | 2,703,499 | 0.02 |
| EUR | 2,541,000 | Heimstaden Bostad Treasury 1.375% 3/3/2027 | 2,580,754 | 0.02 |
| GBP | 600,000 | ING Groep 3% 18/2/2026 | 768,913 | 0.01 |
| USD | 2,600,000 | ING Groep 3.875% 16/5/2027 | 2,287,040 | 0.01 |
| USD | 427,000 | MEGlobal 2.625% 28/4/2028* | 395,026 | 0.00 |
| USD | 522,000 | MEGlobal 2.625% 28/4/2028 | 482,913 | 0.01 |
| USD | 460,000 | MEGlobal 4.25% 3/11/2026 | 453,997 | 0.00 |
| USD | 200,000 | Metinvest 7.65% 1/10/2027 | 141,000 | 0.00 |
| USD | 722,064 | Minejesa Capital 4.625% 10/8/2030 | 706,908 | 0.01 |
| USD | 500,000 | Minejesa Capital 5.625% 10/8/2037 | 477,032 | 0.00 |
| USD | 421,641 | Mong Duong Finance 5.125% 7/5/2029 | 407,587 | 0.00 |
| EUR | 4,092,000 | Nobian Finance 3.625% 15/7/2026 | 4,475,719 | 0.03 |
| EUR | 4,381,000 | Q-Park I 5.125% 15/2/2030 | 4,936,929 | 0.04 |
| EUR | 1,709,697 | Sigma Holdco 5.75% 15/5/2026* | 1,858,147 | 0.01 |
| USD | 3,560,000 | Sunrise FinCo I 4.875% 15/7/2031* | 3,320,893 | 0.02 |
| EUR | 1,656,000 | Teva Pharmaceutical Finance Netherlands II 1.875% 31/3/2027* | 1,734,234 | 0.01 |
| EUR | 23,281,000 | Teva Pharmaceutical Finance Netherlands II 3.75% 9/5/2027 | 25,471,735 | 0.17 |
| EUR | 5,532,000 | Teva Pharmaceutical Finance Netherlands II 7.375% 15/9/2029 | 6,885,463 | 0.04 |
| EUR | 3,598,000 | Teva Pharmaceutical Finance Netherlands II 7.875% 15/9/2031 | 4,677,546 | 0.03 |
| USD | 941,000 | Trivium Packaging Finance 8.5% 15/8/2027 | 941,846 | 0.01 |
| EUR | 3,383,000 | United 7.792% 15/2/2031 | 3,764,813 | 0.03 |
| GBP | 300,000 | Volkswagen Financial Services 1.875% 3/12/2024 | 390,997 | 0.00 |
| GBP | 300,000 | Volkswagen Financial Services 4.25% 9/10/2025 | 389,897 | 0.00 |
| USD | 1,180,000 | VZ Secured Financing 5% 15/1/2032* | 1,068,739 | 0.01 |
| EUR | 5,006,000 | VZ Vendor Financing II 2.875% 15/1/2029 | 5,059,026 | 0.03 |
| EUR | 25,365,000 | Ziggo 2.875% 15/1/2030 | 25,700,262 | 0.17 |
| | | | 127,394,671 | 0.83 |
| | | ナイジェリア | | |
| USD | 543,000 | Nigeria Government International Bond 7.625% 28/11/2047* | 411,844 | 0.00 |
| USD | 612,000 | Nigeria Government International Bond 8.375% 24/3/2029 | 594,420 | 0.01 |
| | | | 1,006,264 | 0.01 |
| | | 北マケドニア | | |
| EUR | 391,000 | North Macedonia Government International Bond 6.96% 13/3/2027 | 451,514 | 0.00 |

| | 数量 | 銘柄 | 時価 (米ドル) | 純資産 比率 % |
|-----|------------|---|------------|----------------|
| | | オマーン | | |
| USD | 413,000 | Oman Government International Bond 6.5% 8/3/2047 | 437,879 | 0.00 |
| USD | 1,251,000 | Oman Government International Bond 6.75% 17/1/2048* | 1,362,327 | 0.01 |
| | | | 1,800,206 | 0.01 |
| | | パナマ | | |
| USD | 452,000 | Aeropuerto Internacional de Tocumen 5.125% 11/8/2061 | 355,950 | 0.00 |
| USD | 1,150,000 | Panama Government International Bond 6.4% 14/2/2035 | 1,151,208 | 0.01 |
| USD | 928,000 | Panama Government International Bond 7.5% 1/3/2031* | 994,352 | 0.01 |
| USD | 555,000 | Panama Government International Bond 8% 1/3/2038 | 612,581 | 0.00 |
| | | | 3,114,091 | 0.02 |
| | | パラグアイ | | |
| USD | 581,000 | Paraguay Government International Bond 2.739% 29/1/2033* | 491,253 | 0.00 |
| | | ペルー | | |
| USD | 1,106,000 | Financiera de Desarrollo 4.75% 15/7/2025* | 1,103,340 | 0.01 |
| USD | 1,955,000 | Peruvian Government International Bond 1.862% 1/12/2032* | 1,559,894 | 0.01 |
| USD | 1,027,000 | Peruvian Government International Bond 2.783% 23/1/2031 | 911,432 | 0.00 |
| PEN | 57,337,000 | Peruvian Government International Bond 6.95% 12/8/2031 | 16,211,651 | 0.11 |
| PEN | 12,408,000 | Peruvian Government International Bond 7.6% 12/8/2039 | 3,518,713 | 0.02 |
| USD | 535,000 | Pluspetrol Camisea SA / Pluspetrol Lote 56 6.24% 3/7/2036* | 561,315 | 0.01 |
| | | | 23,866,345 | 0.16 |
| | | フィリピン | | |
| USD | 400,000 | Globe Telecom 4.2% 2/8/2026 | 389,126 | 0.01 |
| USD | 800,000 | Philippine Government International Bond 2.65% 10/12/2045 | 553,004 | 0.00 |
| USD | 500,000 | Rizal Commercial Banking 5.5% 18/1/2029 | 509,845 | 0.00 |
| USD | 756,000 | Rizal Commercial Banking 6.5% 27/8/2025 | 754,019 | 0.01 |
| USD | 600,000 | Security Bank 5.5% 14/5/2029 | 618,000 | 0.00 |
| | | | 2,823,994 | 0.02 |
| | | ポーランド | | |
| PLN | 26,913,000 | Republic of Poland Government Bond 2% 25/8/2036 | 6,468,872 | 0.04 |
| PLN | 23,049,000 | Republic of Poland Government Bond 5% 25/10/2034* | 5,775,186 | 0.04 |
| PLN | 71,160,000 | Republic of Poland Government Bond 5.75% 25/4/2029 | 18,909,335 | 0.12 |
| USD | 442,000 | Republic of Poland Government International Bond 4.875% 4/10/2033* | 447,150 | 0.00 |
| USD | 675,000 | Republic of Poland Government International Bond 5.5% 4/4/2053* | 690,869 | 0.01 |
| | | | 32,291,412 | 0.21 |
| | | ルーマニア | | |
| EUR | 666,000 | Romanian Government International Bond 2.124% 16/7/2031* | 612,275 | 0.01 |
| EUR | 1,202,000 | Romanian Government International Bond 2.5% 8/2/2030* | 1,186,255 | 0.01 |
| USD | 550,000 | Romanian Government International Bond 5.25% 25/11/2027 | 552,228 | 0.00 |
| | | | 2,350,758 | 0.02 |

| | 数量 | 銘柄 | 時価 (米ドル) | 純資産 比率 % |
|-----|-------------|---|------------|----------------|
| | | サウジアラビア | | |
| USD | 652,000 | Saudi Arabian Oil 5.875% 17/7/2064 | 660,965 | 0.01 |
| USD | 1,282,000 | Saudi Government International Bond 4.5% 17/4/2030 | 1,280,949 | 0.01 |
| USD | 974,000 | Saudi Government International Bond 5% 18/1/2053 | 906,317 | 0.01 |
| | | | 2,848,231 | 0.03 |
| | | セネガル | | |
| USD | 590,000 | Senegal Government International Bond 6.25% 23/5/2033* | 515,321 | 0.00 |
| | | セルビア | | |
| USD | 557,000 | Serbia International Bond 6% 12/6/2034 | 564,659 | 0.01 |
| USD | 514,000 | Serbia International Bond 6.5% 26/9/2033 | 538,782 | 0.00 |
| | | | 1,103,441 | 0.01 |
| | | シンガポール | | |
| USD | 250,000 | ABJA Investment 5.45% 24/1/2028 | 254,609 | 0.00 |
| USD | 500,000 | BOC Aviation 3.5% 18/9/2027 | 484,765 | 0.00 |
| USD | 500,000 | DBS 3.3% 27/2/2025 | 494,330 | 0.01 |
| USD | 786,136 | LLPL Capital 6.875% 4/2/2039* | 813,454 | 0.01 |
| USD | 427,000 | Medco Maple Tree 8.96% 27/4/2029 | 453,243 | 0.00 |
| USD | 200,000 | TML 4.35% 9/6/2026 | 197,166 | 0.00 |
| | | | 2,697,567 | 0.02 |
| | | 南アフリカ | | |
| ZAR | 188,223,000 | Republic of South Africa Government Bond 7% 28/2/2031* | 9,317,227 | 0.06 |
| ZAR | 405,512,781 | Republic of South Africa Government Bond 8% 31/1/2030 | 21,773,915 | 0.14 |
| ZAR | 197,519,915 | Republic of South Africa Government Bond 8.75% 31/1/2044 | 8,943,726 | 0.06 |
| ZAR | 143,470,571 | Republic of South Africa Government Bond 9% 31/1/2040* | 6,805,656 | 0.05 |
| USD | 675,000 | Republic of South Africa Government International Bond 5% 12/10/2046 | 510,469 | 0.00 |
| USD | 860,000 | Republic of South Africa Government International Bond 5.875% 20/4/2032* | 838,607 | 0.01 |
| | | | 48,189,600 | 0.32 |
| | | 韓国 | | |
| USD | 400,000 | Hanwha Life Insurance 3.379% 4/2/2032 | 383,156 | 0.00 |
| USD | 375,000 | Hyundai Capital Services 5.125% 5/2/2027 | 378,377 | 0.00 |
| USD | 350,000 | Hyundai Capital Services 5.125% 5/2/2029* | 355,551 | 0.00 |
| USD | 515,000 | Hyundai Card 5.75% 24/4/2029* | 532,706 | 0.01 |
| USD | 400,000 | KEB Hana Bank 3.5% 19/10/2026* | 379,610 | 0.00 |
| USD | 200,000 | Korea National Oil 4.75% 3/4/2026* | 200,375 | 0.00 |
| USD | 200,000 | Korea National Oil 4.875% 3/4/2028 | 202,687 | 0.00 |
| USD | 390,000 | Korea National Oil 4.875% 3/4/2029* | 396,339 | 0.01 |
| USD | 730,000 | LG Chem 2.375% 7/7/2031* | 622,804 | 0.01 |
| USD | 1,177,000 | LG Electronics 5.625% 24/4/2027* | 1,201,646 | 0.01 |
| USD | 437,000 | LG Electronics 5.625% 24/4/2029 | 453,252 | 0.01 |
| USD | 500,000 | NongHyup Bank 6.17% 22/7/2027 | 501,050 | 0.00 |
| USD | 305,000 | POSCO 4.875% 23/1/2027* | 306,091 | 0.00 |
| USD | 267,000 | POSCO 5.625% 17/1/2026 | 269,551 | 0.00 |
| USD | 304,000 | POSCO 5.75% 17/1/2028 | 313,594 | 0.00 |
| USD | 200,000 | POSCO 5.875% 17/1/2033 | 211,989 | 0.00 |
| USD | 600,000 | SK Hynix 5.5% 16/1/2027 | 608,361 | 0.00 |
| USD | 840,000 | SK Hynix 5.5% 16/1/2029 | 860,332 | 0.01 |
| USD | 400,000 | Woori Card 1.75% 23/3/2026 | 380,090 | 0.00 |
| | | | 8,557,561 | 0.06 |
| | | スペイン | | |
| EUR | 2,400,000 | Banco Bilbao Vizcaya Argentaria 6.875% 13/12/2030* | 2,696,933 | 0.02 |
| EUR | 1,200,000 | Banco Bilbao Vizcaya Argentaria 8.375% 21/6/2028 | 1,445,612 | 0.01 |
| EUR | 1,000,000 | Banco de Credito Social Cooperativo 4.125% 3/9/2030 | 1,110,055 | 0.01 |

| | 数量 | 銘柄 | 時価 (米ドル) | 純資産 比率 % |
|-----|-------------|--|-------------|----------------|
| GBP | 2,100,000 | Banco Santander 3.125% 6/10/2026 | 2,699,680 | 0.02 |
| EUR | 1,400,000 | Bankinter 7.375% 15/8/2028 | 1,624,568 | 0.01 |
| EUR | 2,200,000 | CaixaBank 5.875% 9/10/2027 | 2,442,924 | 0.01 |
| EUR | 6,700,000 | Cellnex Telecom 0.75% 20/11/2031 | 6,402,275 | 0.04 |
| EUR | 2,552,000 | Kaixo Bondco Telecom 5.125% 30/9/2029 | 2,849,338 | 0.02 |
| EUR | 18,049,000 | Spain Government Bond 2.9% 31/10/2046* | 17,867,918 | 0.12 |
| EUR | 46,049,000 | Spain Government Bond 3.45% 31/10/2034 | 52,512,875 | 0.35 |
| EUR | 13,935,000 | Spain Government Bond 3.45% 30/7/2066 | 14,338,677 | 0.09 |
| GBP | 1,204,000 | Telefonica Emisiones 5.375% 2/2/2026 | 1,594,857 | 0.01 |
| | | | 107,585,712 | 0.71 |
| | | スウェーデン | | |
| EUR | 561,000 | Fastighets Balder 1.125% 29/1/2027 | 578,237 | 0.00 |
| EUR | 3,367,000 | Intrum 3% 15/9/2027 | 2,596,060 | 0.02 |
| GBP | 599,000 | Swedbank 1.375% 8/12/2027 | 730,476 | 0.01 |
| EUR | 16,053,000 | Verisure 3.25% 15/2/2027 | 17,396,537 | 0.11 |
| EUR | 1,660,000 | Verisure 7.125% 1/2/2028 | 1,925,869 | 0.01 |
| EUR | 3,262,000 | Verisure 9.25% 15/10/2027 | 3,813,209 | 0.03 |
| EUR | 11,473,000 | Verisure Midholding 5.25% 15/2/2029* | 12,695,755 | 0.08 |
| | | | 39,736,143 | 0.26 |
| | | スイス | | |
| USD | 2,331,000 | UBS 2.193% 5/6/2026 | 2,280,275 | 0.01 |
| USD | 861,000 | UBS 4.488% 12/5/2026 | 856,625 | 0.01 |
| USD | 726,000 | UBS 4.875% 12/2/2027 | 693,734 | 0.00 |
| USD | 2,516,000 | UBS 5.617% 13/9/2030 | 2,607,652 | 0.02 |
| | | | 6,438,286 | 0.04 |
| | | タイ | | |
| USD | 372,000 | Bangkok Bank 3.733% 25/9/2034* | 342,097 | 0.00 |
| USD | 955,000 | Bangkok Bank 5.3% 21/9/2028 | 976,316 | 0.01 |
| USD | 955,000 | Bangkok Bank 5.5% 21/9/2033 | 986,859 | 0.01 |
| USD | 300,000 | Export Import Bank of Thailand 3.902% 2/6/2027 | 294,384 | 0.00 |
| USD | 462,000 | Krung Thai Bank 4.4% 25/3/2026* | 450,744 | 0.00 |
| USD | 600,000 | Minor International 2.7% 19/4/2026* | 577,065 | 0.01 |
| USD | 201,000 | Muang Thai Life Assurance 3.552% 27/1/2037 | 192,950 | 0.00 |
| THB | 538,255,000 | Thailand Government Bond 2.4% 17/3/2029 | 15,971,914 | 0.11 |
| | | | 19,792,329 | 0.14 |
| | | トリニダード・トバゴ | | |
| USD | 386,000 | Trinidad & Tobago Government International Bond 6.4% 26/6/2034 | 395,870 | 0.00 |
| | | トルコ | | |
| USD | 420,000 | regli Demir ve Celik Fabrikalari TAS 8.375% 23/7/2029 | 428,925 | 0.01 |
| TRY | 218,543,000 | Turkiye Government Bond 26.2% 5/10/2033 | 6,291,493 | 0.04 |
| TRY | 72,719,000 | Turkiye Government Bond 31.08% 8/11/2028 | 2,173,516 | 0.01 |
| TRY | 257,081,000 | Turkiye Government Bond 37% 18/2/2026 | 7,428,298 | 0.05 |
| USD | 395,000 | Turkiye Varlik Fonu Yonetimi 8.25% 14/2/2029 | 411,418 | 0.00 |
| | | | 16,733,650 | 0.11 |
| | | ウクライナ | | |
| USD | 758,000 | EUkraine Government International Bond 7.75% 1/9/2025 | 278,944 | 0.00 |
| USD | 297,000 | VF Ukraine PAT via VFU Funding 6.2% 11/2/2025 | 265,815 | 0.00 |
| | | | 544,759 | 0.00 |
| | | アラブ首長国連邦 | | |
| USD | 230,000 | Abu Dhabi Commercial Bank 8% 27/11/2028* | 245,806 | 0.00 |
| USD | 341,000 | Abu Dhabi National Energy 4.696% 24/4/2033 | 344,061 | 0.00 |
| USD | 575,000 | MDGH GMTN RSC 4.375% 22/11/2033 | 560,700 | 0.01 |
| | | | 1,150,567 | 0.01 |
| | | 英国 | | |
| EUR | 3,395,000 | Allwyn Entertainment Financing UK 7.25% 30/4/2030 | 3,988,255 | 0.03 |
| EUR | 3,028,000 | Amber Finco 6.625% 15/7/2029 | 3,484,095 | 0.02 |
| GBP | 599,000 | Barclays 3% 8/5/2026 | 763,777 | 0.00 |
| GBP | 599,000 | Barclays 3.25% 12/2/2027 | 754,101 | 0.00 |

| | 数量 | 銘柄 | 時価 (米ドル) | 純資産 比率 % |
|-----|-------------|---|-------------|----------------|
| USD | 695,000 | Barclays 4.375% 15/3/2028* | 614,951 | 0.00 |
| EUR | 6,457,000 | BCP V Modular Services Finance 6.75% 30/11/2029 | 6,120,178 | 0.04 |
| GBP | 6,822,000 | BCP V Modular Services Finance II 6.125% 30/11/2028 | 8,433,107 | 0.06 |
| GBP | 8,806,000 | BCP V Modular Services Finance II 6.125% 30/11/2028 | 10,918,183 | 0.07 |
| GBP | 15,666,000 | Bellis Acquisition 8.125% 14/5/2030 | 20,069,218 | 0.13 |
| GBP | 4,735,000 | Bellis Finco 4% 16/2/2027* | 5,648,762 | 0.04 |
| GBP | 1,099,000 | BG Energy Capital 5.125% 1/12/2025 | 1,446,702 | 0.01 |
| GBP | 8,872,000 | Boparan Finance 7.625% 30/11/2025* | 11,247,496 | 0.07 |
| EUR | 3,586,000 | BP Capital Markets 2.519% 7/4/2028 | 3,894,438 | 0.03 |
| GBP | 5,548,000 | CD&R Firefly Bidco 8.625% 30/4/2029 | 7,411,637 | 0.05 |
| GBP | 1,050,000 | Centrica 6.5% 21/5/2055 | 1,410,830 | 0.01 |
| GBP | 9,803,000 | Deuce Finco 5.5% 15/6/2027 | 12,497,747 | 0.08 |
| GBP | 6,607,000 | Deuce Finco 5.5% 15/6/2027* | 8,421,809 | 0.05 |
| EUR | 3,410,000 | eG Global Finance 11% 30/11/2028 | 4,017,868 | 0.03 |
| USD | 3,478,000 | eG Global Finance 12% 30/11/2028* | 3,800,991 | 0.02 |
| GBP | 669,000 | HSBC 1.75% 24/7/2027 | 827,776 | 0.01 |
| EUR | 3,100,000 | HSBC 4.75% 4/7/2029* | 3,291,106 | 0.02 |
| EUR | 15,000,000 | INEOS Finance 6.375% 15/4/2029* | 17,226,658 | 0.11 |
| EUR | 3,111,000 | INEOS Finance 6.625% 15/5/2028* | 3,549,292 | 0.02 |
| EUR | 1,775,000 | INEOS Quattro Finance 2 8.5% 15/3/2029 | 2,091,442 | 0.02 |
| GBP | 602,000 | Informa 3.125% 5/7/2026 | 763,667 | 0.00 |
| GBP | 1,223,000 | Lloyds Banking 2.25% 16/10/2024 | 1,600,388 | 0.01 |
| EUR | 2,028,000 | Market Bidco Finco 4.75% 4/11/2027* | 2,136,028 | 0.01 |
| GBP | 4,430,000 | Market Bidco Finco Reg-S 5.5% 4/11/2027* | 5,448,542 | 0.04 |
| GBP | 5,895,000 | Marks & Spencer 3.75% 19/5/2026 | 7,617,535 | 0.05 |
| EUR | 806,938 | NAK Naftogaz Ukraine via Kondor Finance 7.125% 19/7/2026 | 674,789 | 0.01 |
| USD | 739,000 | NAK Naftogaz Ukraine via Kondor Finance 7.625% 8/11/2028 | 598,590 | 0.00 |
| EUR | 4,020,000 | National Grid 0.163% 20/1/2028 | 4,015,054 | 0.02 |
| GBP | 1,409,000 | Nationwide Building Society 5.75% 20/6/2027 | 1,779,419 | 0.01 |
| GBP | 602,000 | NatWest 2.875% 19/9/2026 | 772,330 | 0.01 |
| GBP | 599,000 | NatWest 3.125% 28/3/2027 | 765,433 | 0.01 |
| GBP | 5,415,000 | Pinewood Finco 6% 27/3/2030 | 7,128,396 | 0.05 |
| GBP | 22,135,000 | Punch Finance 6.125% 30/6/2026 | 28,897,955 | 0.19 |
| GBP | 599,000 | Santander UK 3.625% 14/1/2026 | 775,703 | 0.01 |
| USD | 964,000 | Sisecam UK 8.25% 2/5/2029 | 999,321 | 0.01 |
| USD | 784,000 | Sisecam UK 8.625% 2/5/2032 | 813,400 | 0.01 |
| EUR | 1,231,000 | Stonegate Pub Financing 2019 10.173% 31/7/2029 | 1,387,651 | 0.01 |
| GBP | 2,000,000 | Stonegate Pub Financing 2019 10.75% 31/7/2029* | 2,727,691 | 0.02 |
| GBP | 4,305,000 | Thames Water Utilities Finance 4% 19/6/2025 | 4,583,901 | 0.03 |
| USD | 387,000 | Trident Energy Finance 12.5% 30/11/2029 | 405,383 | 0.00 |
| GBP | 1,511,000 | Unique Pub Finance 6.464% 30/3/2032 | 2,071,629 | 0.01 |
| GBP | 83,525,396 | United Kingdom Gilt 0.5% 22/10/2061* | 34,243,348 | 0.23 |
| GBP | 160,970,000 | United Kingdom Gilt 1.25% 22/7/2027* | 196,745,401 | 1.29 |
| GBP | 14,813,349 | United Kingdom Gilt 3.75% 22/10/2053 | 17,109,950 | 0.11 |
| USD | 235,000 | Vedanta Resources Finance II 13.875% 21/1/2027* | 236,299 | 0.00 |
| USD | 256,200 | Vedanta Resources Finance II 13.875% 9/12/2028* | 257,561 | 0.00 |
| USD | 21,840 | Vedanta Resources Finance II 13.875% 9/12/2028 | 21,956 | 0.00 |
| GBP | 4,927,000 | Virgin Media Secured Finance 4.125% 15/8/2030 | 5,606,372 | 0.04 |
| GBP | 3,991,000 | Virgin Media Secured Finance 4.25% 15/1/2030 | 4,643,929 | 0.03 |
| GBP | 3,239,000 | Vmed 02 UK Financing I 4.5% 15/7/2031 | 3,660,561 | 0.02 |
| USD | 577,000 | Vodafone 4.125% 4/6/2081 | 521,047 | 0.00 |
| GBP | 5,006,000 | Vodafone 8% 30/8/2086 | 7,196,059 | 0.05 |
| EUR | 2,983,000 | Zegona Finance 6.75% 15/7/2029 | 3,389,861 | 0.02 |
| USD | 3,869,000 | Zegona Finance 8.625% 15/7/2029 | 4,023,276 | 0.03 |
| | | | 495,548,844 | 3.25 |

| | 数量 | 銘柄 | 時価 (米ドル) | 純資産 比率 % |
|-----|------------|--|------------|----------------|
| | | 米国 | | |
| USD | 2,640,000 | 1211 Avenue of the Americas Trust 2015-1211 4.28% 10/8/2035 | 2,524,985 | 0.02 |
| USD | 660,280 | AccessLex Institute 5.633% 25/5/2036 | 651,651 | 0.00 |
| USD | 1,206,000 | Affinity Interactive 6.875% 15/12/2027 | 1,036,266 | 0.01 |
| USD | 2,145,000 | Alexander Funding Trust II 7.467% 31/7/2028 | 2,308,191 | 0.02 |
| USD | 1,769,000 | Allegiant Travel 7.25% 15/8/2027* | 1,685,830 | 0.01 |
| USD | 1,301,000 | Allied Universal Holdco / Allied Universal Finance 9.75% 15/7/2027 | 1,306,335 | 0.01 |
| USD | 3,288,000 | AMC Networks 4.25% 15/2/2029* | 2,328,108 | 0.02 |
| USD | 1,682,000 | AMC Networks 4.25% 15/2/2029 | 1,692,600 | 0.01 |
| USD | 2,234,000 | AMC Networks 10.25% 15/1/2029 | 2,246,966 | 0.01 |
| USD | 817,000 | Amentum Escrow 7.25% 1/8/2032 | 856,051 | 0.01 |
| USD | 615,000 | American Axle & Manufacturing 5% 1/10/2029 | 574,001 | 0.00 |
| EUR | 7,005,000 | American Tower 0.45% 15/1/2027 | 7,268,435 | 0.05 |
| USD | 4,350,000 | Amgen 5.25% 2/3/2025 | 4,351,406 | 0.03 |
| GBP | 602,000 | Amgen 5.5% 7/12/2026 | 804,780 | 0.01 |
| USD | 7,257,000 | Amgen 5.507% 2/3/2026* | 7,258,172 | 0.05 |
| USD | 1,360,000 | Amkor Technology 6.625% 15/9/2027 | 1,372,137 | 0.01 |
| EUR | 6,050,000 | Ardagh Metal Packaging Finance USA / Ardagh Metal Packaging Finance 2% 1/9/2028 | 5,972,426 | 0.04 |
| USD | 5,689,775 | AREIT 2022-CRE7 7.584% 17/6/2039 | 5,702,860 | 0.04 |
| USD | 192,000 | Ares Capital 2.15% 15/7/2026 | 181,196 | 0.00 |
| USD | 1,433,000 | Ares Capital 3.875% 15/1/2026 | 1,406,203 | 0.01 |
| GBP | 1,201,000 | AT&T 2.9% 4/12/2026 | 1,515,635 | 0.01 |
| USD | 3,805,000 | AT&T 3.55% 15/9/2055* | 2,716,738 | 0.02 |
| GBP | 600,000 | AT&T 5.5% 15/3/2027 | 798,228 | 0.01 |
| USD | 761,000 | ATI 7.25% 15/8/2030 | 810,537 | 0.01 |
| USD | 124,000 | Aviation Capital 1.95% 20/9/2026 | 116,609 | 0.00 |
| USD | 161,000 | Avis Budget Car Rental / Avis Budget Finance 4.75% 1/4/2028 | 149,315 | 0.00 |
| USD | 148,000 | Avis Budget Car Rental / Avis Budget Finance 5.75% 15/7/2027 | 145,021 | 0.00 |
| USD | 100,000 | Avis Budget Car Rental / Avis Budget Finance 8% 15/2/2031 | 99,580 | 0.00 |
| USD | 220,000 | Azul Secured Finance 11.93% 28/8/2028 | 204,600 | 0.00 |
| USD | 460,000 | BAMLL Commercial Mortgage Trust 2015-200P 3.716% 14/4/2033 | 443,770 | 0.00 |
| USD | 783,000 | Bank of America 1.898% 23/7/2031* | 671,671 | 0.00 |
| USD | 2,317,000 | Bank of America 1.922% 24/10/2031 | 1,975,965 | 0.01 |
| EUR | 2,844,000 | Bank of America 1.949% 27/10/2026 | 3,106,524 | 0.02 |
| USD | 4,412,000 | Bank of America 3.366% 23/1/2026 | 4,376,434 | 0.03 |
| USD | 161,073 | Bayview Commercial Asset Trust 2005-3 6.442% 25/11/2035 | 163,771 | 0.00 |
| USD | 159,779 | Bayview Commercial Asset Trust 2006-3 5.902% 25/10/2036 | 153,998 | 0.00 |
| USD | 2,951,000 | BBCMS 2018-TALL Mortgage Trust 6.655% 15/3/2037 | 2,649,945 | 0.02 |
| USD | 5,200,000 | Berry Global 1.57% 15/1/2026 | 4,973,880 | 0.03 |
| USD | 610,912 | BHMS 2018-ATLS 6.884% 15/7/2035 | 610,921 | 0.00 |
| USD | 1,715,558 | BHMS 2018-ATLS 7.534% 15/7/2035 | 1,705,632 | 0.01 |
| USD | 2,145,000 | Big River Steel / BRS Finance 6.625% 31/1/2029* | 2,173,571 | 0.02 |
| USD | 282,000 | Boyd Gaming 4.75% 1/12/2027 | 277,464 | 0.00 |
| USD | 395,000 | Boyd Gaming 4.75% 15/6/2031 | 371,788 | 0.00 |
| USD | 423,000 | Brand Industrial Services 10.375% 1/8/2030 | 461,085 | 0.00 |
| USD | 2,281,200 | BWAY 2013-1515 Mortgage Trust 3.633% 10/3/2033 | 2,018,993 | 0.01 |
| USD | 14,190,000 | BX Commercial Mortgage Trust 2024-BIO2 5.594% 13/8/2041 | 14,418,941 | 0.10 |
| USD | 914,000 | Caesars Entertainment 4.625% 15/10/2029* | 865,118 | 0.01 |
| USD | 1,883,000 | California Resources 8.25% 15/6/2029 | 1,947,995 | 0.01 |
| USD | 429,000 | Calpine 5% 1/2/2031 | 412,344 | 0.00 |
| USD | 773,000 | Calpine 5.125% 15/3/2028 | 755,997 | 0.00 |

| | 数量 | 銘柄 | 時価 (米ドル) | 純資産 比率 % |
|-----|------------|---|------------|----------------|
| USD | 4,006,000 | Calumet Specialty Products Partners / Calumet Finance 9.75% 15/7/2028* | 3,967,220 | 0.03 |
| USD | 860,545 | CAMB Commercial Mortgage Trust 2019-LIFE 7.784% 15/12/2037 | 859,611 | 0.01 |
| USD | 819,000 | Catalent Pharma Solutions 5% 15/7/2027 | 817,423 | 0.01 |
| USD | 527,428 | CD 2017-CD6 Mortgage Trust 3.911% 13/11/2050 | 474,522 | 0.00 |
| USD | 727,000 | Cedar Fair / Canada's Wonderland / Magnum Management / Millennium Op 5.25% 15/7/2029* | 717,353 | 0.01 |
| USD | 323,000 | Cedar Fair / Canada's Wonderland / Magnum Management / Millennium Op 5.375% 15/4/2027 | 321,619 | 0.00 |
| USD | 657,000 | Central Parent / CDK Global 7.25% 15/6/2029 | 661,197 | 0.01 |
| USD | 389,000 | Chemours 4.625% 15/11/2029 | 344,781 | 0.00 |
| USD | 109,000 | Chemours 5.75% 15/11/2028 | 103,194 | 0.00 |
| USD | 100,000 | Churchill Downs 5.5% 1/4/2027 | 99,765 | 0.00 |
| USD | 591,000 | Churchill Downs 5.75% 1/4/2030 | 587,507 | 0.00 |
| USD | 428,000 | Churchill Downs 6.75% 1/5/2031* | 440,228 | 0.00 |
| USD | 473,000 | Cinemark USA 7% 1/8/2032* | 491,659 | 0.00 |
| EUR | 2,840,000 | Citigroup 1.25% 6/7/2026 | 3,084,564 | 0.02 |
| USD | 4,864,000 | Citigroup 1.281% 3/11/2025 | 4,828,284 | 0.03 |
| GBP | 938,000 | Citigroup 1.75% 23/10/2026 | 1,159,662 | 0.01 |
| USD | 651,000 | Citigroup 4.15% 15/11/2026 | 617,095 | 0.00 |
| USD | 1,250,000 | Citizens Bank 6.064% 24/10/2025 | 1,249,121 | 0.01 |
| USD | 2,151,000 | Civitas Resources 8.375% 1/7/2028* | 2,270,763 | 0.02 |
| USD | 466,000 | Clear Channel Outdoor 5.125% 15/8/2027 | 455,404 | 0.00 |
| USD | 132,000 | Clear Channel Outdoor 7.875% 1/4/2030 | 137,534 | 0.00 |
| USD | 3,882,000 | Cloud Software 6.5% 31/3/2029 | 3,830,682 | 0.02 |
| USD | 443,000 | Cloud Software 8.25% 30/6/2032 | 464,230 | 0.00 |
| USD | 1,302,000 | Cloud Software 9% 30/9/2029 | 1,312,773 | 0.01 |
| USD | 1,963,000 | Clydesdale Acquisition 8.75% 15/4/2030 | 1,960,791 | 0.01 |
| USD | 10,112,000 | Coca-Cola 5.2% 14/1/2055 | 10,439,527 | 0.07 |
| EUR | 1,666,000 | Comcast 0.25% 14/9/2029 | 1,599,796 | 0.01 |
| USD | 4,082,000 | CommScope Technologies 6% 15/6/2025 | 3,912,931 | 0.03 |
| USD | 634,000 | Comstock Resources 6.75% 1/3/2029 | 623,393 | 0.00 |
| EUR | 8,101,000 | Coty 3.875% 15/4/2026 | 8,994,078 | 0.06 |
| EUR | 1,067,000 | Coty 5.75% 15/9/2028 | 1,238,791 | 0.01 |
| USD | 402,545 | CSAIL 2016-C5 Commercial Mortgage Trust 4.795% 15/11/2048 | 381,949 | 0.00 |
| USD | 5,256,000 | CSC 5.5% 15/4/2027 | 4,306,687 | 0.03 |
| USD | 1,168,000 | CSC 11.25% 15/5/2028 | 1,037,958 | 0.01 |
| USD | 2,545,000 | CSC 11.75% 31/1/2029 | 2,248,261 | 0.02 |
| USD | 390,000 | DAE Funding 2.625% 20/3/2025 | 384,762 | 0.00 |
| USD | 306,313 | DBGS 2018-BIOD Mortgage Trust 6.436% 15/5/2035 | 305,299 | 0.00 |
| USD | 985,729 | DBGS 2018-BIOD Mortgage Trust 6.933% 15/5/2035 | 975,069 | 0.01 |
| USD | 4,395,000 | DBGS 2018-BIOD Mortgage Trust 7.633% 15/5/2035 | 4,336,232 | 0.03 |
| USD | 4,842,000 | DISH DBS 5.875% 15/11/2024 | 4,718,651 | 0.03 |
| USD | 3,327,000 | DISH Network 0% 15/12/2025 | 2,499,674 | 0.02 |
| USD | 1,364,000 | DISH Network 3.375% 15/8/2026 | 855,409 | 0.01 |
| EUR | 2,798,000 | Duke Energy 3.1% 15/6/2028 | 3,076,316 | 0.02 |
| USD | 1,205,000 | Edison International 7.875% 15/6/2054 | 1,269,717 | 0.01 |
| USD | 2,235,000 | Eli Lilly 5.05% 14/8/2054 | 2,267,638 | 0.02 |
| USD | 371,000 | Encompass Health 4.5% 1/2/2028* | 362,836 | 0.00 |
| USD | 552,000 | Encompass Health 4.75% 1/2/2030* | 535,031 | 0.00 |
| USD | 540,000 | Energizer 4.375% 31/3/2029 | 507,650 | 0.01 |
| USD | 655,000 | EQM Midstream Partners 7.5% 1/6/2027 | 675,983 | 0.01 |
| USD | 700,000 | EQM Midstream Partners 7.5% 1/6/2030 | 764,879 | 0.01 |
| USD | 435,000 | EquipmentShare.com 8.625% 15/5/2032 | 455,005 | 0.00 |
| USD | 1,000,100 | Fannie Mae-Aces 3.864% 25/9/2030 | 976,431 | 0.01 |
| USD | 776,000 | Ferrellgas / Ferrellgas Finance 5.875% 1/4/2029* | 729,315 | 0.01 |
| EUR | 2,958,000 | Fidelity National Information Services 1.5% 21/5/2027 | 3,149,378 | 0.02 |
| USD | 2,920,000 | Florida Development Finance 12% 15/7/2032 | 3,117,115 | 0.02 |
| EUR | 1,933,000 | Ford Motor Credit 4.867% 3/8/2027 | 2,208,703 | 0.02 |

| | 数量 | 銘柄 | 時価 (米ドル) | 純資産 比率 % |
|-----|------------|---|-----------|----------------|
| USD | 34,899,783 | Freddie Mac Multifamily Structured Pass Through Certificates 0.939% 25/5/2029 | 968,364 | 0.01 |
| USD | 31,331,647 | Freddie Mac Multifamily Structured Pass Through Certificates 1.128% 25/10/2030 | 1,555,765 | 0.01 |
| USD | 4,846,150 | Freddie Mac Multifamily Structured Pass Through Certificates 1.524% 25/7/2030 | 317,860 | 0.00 |
| USD | 22,498,884 | Freddie Mac Multifamily Structured Pass Through Certificates 1.643% 25/1/2030 | 1,501,735 | 0.01 |
| USD | 9,566,985 | Freddie Mac Multifamily Structured Pass Through Certificates 1.692% 25/4/2030 | 682,437 | 0.00 |
| USD | 5,483,018 | Freddie Mac Multifamily Structured Pass Through Certificates 1.811% 25/4/2030 | 405,381 | 0.00 |
| USD | 1,530,711 | Freddie Mac STACR REMIC Trust 2022-DNA1 8.749% 25/1/2042 | 1,584,718 | 0.01 |
| USD | 222,000 | Freedom Mortgage 9.125% 15/5/2031 | 223,842 | 0.00 |
| USD | 463,000 | Freedom Mortgage 9.25% 1/2/2029 | 475,451 | 0.00 |
| USD | 115,000 | Freedom Mortgage 12% 1/10/2028 | 125,239 | 0.00 |
| USD | 854,000 | Frontier Communications 5% 1/5/2028 | 831,074 | 0.01 |
| USD | 5,585,000 | Frontier Communications 8.625% 15/3/2031 | 5,921,837 | 0.04 |
| USD | 7,679,000 | Frontier Communications 8.75% 15/5/2030 | 8,117,171 | 0.05 |
| USD | 6,545,000 | Frontier Florida 6.86% 1/2/2028 | 6,621,730 | 0.04 |
| USD | 3,810,000 | Frontier North 6.73% 15/2/2028 | 3,788,188 | 0.03 |
| USD | 6,367,781 | FS Rialto 2022-FL6 Issuer 7.922% 17/8/2037 | 6,399,016 | 0.04 |
| USD | 190,000 | Full House Resorts 8.25% 15/2/2028* | 188,548 | 0.00 |
| USD | 823,000 | GCI 4.75% 15/10/2028 | 780,304 | 0.01 |
| EUR | 4,691,000 | General Mills 0.125% 15/11/2025 | 5,002,482 | 0.03 |
| EUR | 3,663,000 | General Mills 0.45% 15/1/2026 | 3,895,974 | 0.03 |
| EUR | 1,993,000 | General Motors Financial 4.3% 15/2/2029 | 2,272,584 | 0.02 |
| USD | 3,583,000 | Gilead Sciences 5.55% 15/10/2053* | 3,762,991 | 0.02 |
| EUR | 1,377,000 | Global Payments 4.875% 17/3/2031 | 1,610,234 | 0.01 |
| EUR | 3,236,000 | Goldman Sachs 0.25% 26/1/2028 | 3,266,867 | 0.02 |
| EUR | 3,078,000 | Goldman Sachs 0.875% 9/5/2029 | 3,051,233 | 0.02 |
| GBP | 612,000 | Goldman Sachs 7.25% 10/4/2028 | 867,955 | 0.01 |
| USD | 2,077,847 | GoodLeap Sustainable Home Solutions Trust 2021-3 2.1% 20/5/2048 | 1,676,609 | 0.01 |
| USD | 105,000 | Goodyear Tire & Rubber 4.875% 15/3/2027 | 102,736 | 0.00 |
| USD | 305,000 | Goodyear Tire & Rubber 5% 31/5/2026 | 301,806 | 0.00 |
| USD | 155,000 | Goodyear Tire & Rubber 5.25% 30/4/2031 | 140,960 | 0.00 |
| USD | 114,000 | Goodyear Tire & Rubber 5.625% 30/4/2033 | 100,694 | 0.00 |
| USD | 6,124,984 | GoTo 5.5% 1/5/2028 | 4,735,511 | 0.03 |
| USD | 5,932,055 | GoTo 5.5% 1/5/2028 | 2,165,200 | 0.01 |
| USD | 459,000 | Gran Tierra Energy 9.5% 15/10/2029* | 447,803 | 0.00 |
| USD | 605,000 | H&E Equipment Services 3.875% 15/12/2028 | 560,913 | 0.00 |
| USD | 651,000 | Hanesbrands 4.875% 15/5/2026 | 647,401 | 0.00 |
| USD | 469,000 | Hanesbrands 9% 15/2/2031 | 506,628 | 0.00 |
| USD | 2,348,000 | HCA 5.25% 15/6/2026 | 2,357,117 | 0.02 |
| USD | 5,985,000 | HCA 5.95% 15/9/2054 | 6,194,214 | 0.04 |
| EUR | 4,431,000 | Helios Software / ION Corporate Solutions Finance 7.875% 1/5/2029 | 5,034,622 | 0.03 |
| USD | 301,000 | Hilton Grand Vacations Borrower Escrow / Hilton Grand Vacations Borrower Esc 4.875% 1/7/2031 | 269,984 | 0.00 |
| USD | 263,000 | Hilton Grand Vacations Borrower Escrow / Hilton Grand Vacations Borrower Esc 5% 1/6/2029* | 248,872 | 0.00 |
| USD | 6,163,000 | Home Depot 2.375% 15/3/2051 | 3,800,819 | 0.03 |
| USD | 546,920 | Hudson Yards 2016-10HY Mortgage Trust 3.076% 10/8/2038 | 502,096 | 0.00 |
| USD | 2,324,000 | Hyatt Hotels 5.375% 23/4/2025 | 2,323,971 | 0.02 |
| USD | 600,000 | Hyundai Capital America 6.41% 24/6/2027 | 602,331 | 0.00 |
| USD | 1,684,000 | Independence Plaza Trust 2018- INDP 3.911% 10/7/2035 | 1,590,347 | 0.01 |
| EUR | 2,721,000 | International Business Machines 3.375% 6/2/2027 | 3,039,875 | 0.02 |
| USD | 2,997,000 | JetBlue Airways / JetBlue Loyalty 9.875% 20/9/2031 | 2,960,856 | 0.02 |

| | 数量 | 銘柄 | 時価 (米ドル) | 純資産 比率 % |
|-----|------------|--|------------|----------------|
| USD | 772,280 | JP Morgan Chase Commercial Mortgage Trust 2018-WPT 7.84% 5/7/2033 | 604,916 | 0.00 |
| GBP | 1,522,000 | JPMorgan Chase 0.991% 28/4/2026 | 1,946,855 | 0.01 |
| EUR | 2,960,000 | JPMorgan Chase 1.09% 11/3/2027 | 3,177,716 | 0.02 |
| USD | 442,000 | Kosmos Energy 7.5% 1/3/2028* | 430,333 | 0.00 |
| GBP | 360,000 | Kraft Heinz Foods 4.125% 1/7/2027 | 467,110 | 0.00 |
| USD | 500,000 | Kraton 5% 15/7/2027 | 505,783 | 0.00 |
| EUR | 917,000 | Kronos International 9.5% 15/3/2029 | 1,103,165 | 0.01 |
| USD | 466,000 | LABL 5.875% 1/11/2028 | 431,489 | 0.00 |
| USD | 643,000 | Lamar Media 4.875% 15/1/2029 | 632,280 | 0.00 |
| USD | 7,466,000 | Level 3 Financing 4.625% 15/9/2027 | 5,861,183 | 0.03 |
| USD | 537,000 | Level 3 Financing 10.5% 15/4/2029 | 578,456 | 0.00 |
| USD | 3,252,028 | Level 3 Financing 11% 15/11/2029 | 3,570,938 | 0.02 |
| USD | 438,000 | Light & Wonder International 7.25% 15/11/2029 | 454,831 | 0.00 |
| USD | 787,000 | Light & Wonder International 7.5% 1/9/2031 | 830,038 | 0.01 |
| USD | 16,441,000 | Lions Gate Capital 1 5.5% 15/4/2029 | 14,869,520 | 0.10 |
| USD | 859,000 | Live Nation Entertainment 4.75% 15/10/2027 | 837,740 | 0.01 |
| USD | 3,695,000 | Lowe's 5.625% 15/4/2053 | 3,771,844 | 0.03 |
| USD | 4,541,000 | Mausier Packaging Solutions 7.875% 15/4/2027 | 4,688,635 | 0.03 |
| USD | 1,244,000 | Medline Borrower 5.25% 1/10/2029 | 1,222,484 | 0.01 |
| USD | 390,000 | Mercer International 5.125% 1/2/2029* | 319,243 | 0.00 |
| USD | 6,650,000 | Meta Platforms 5.4% 15/8/2054 | 6,856,847 | 0.05 |
| USD | 14,840,000 | MF1 2024-FL14 7.079% 19/3/2039 | 14,787,140 | 0.10 |
| USD | 999,000 | Morgan Stanley 0.864% 21/10/2025 | 992,601 | 0.01 |
| USD | 1,932,000 | Morgan Stanley 1.164% 21/10/2025 | 1,920,537 | 0.01 |
| EUR | 3,595,000 | Morgan Stanley 1.342% 23/10/2026 | 3,891,596 | 0.03 |
| USD | 1,299,000 | Morgan Stanley Capital I Trust 2018-MP 4.419% 11/7/2040 | 1,173,982 | 0.01 |
| EUR | 1,984,000 | Nasdaq 4.5% 15/2/2032 | 2,331,274 | 0.02 |
| USD | 485,000 | Nationstar Mortgage 5% 1/2/2026 | 479,713 | 0.00 |
| USD | 173,000 | Nationstar Mortgage 5.5% 15/8/2028 | 170,484 | 0.00 |
| USD | 252,000 | Nationstar Mortgage 5.75% 15/11/2031 | 245,262 | 0.00 |
| USD | 202,000 | Nationstar Mortgage 6% 15/1/2027 | 202,077 | 0.00 |
| USD | 3,877,000 | NCR Atleos 9.5% 1/4/2029* | 4,276,447 | 0.03 |
| USD | 153,000 | NCR Voyix 5% 1/10/2028 | 152,304 | 0.00 |
| USD | 189,000 | NCR Voyix 5.125% 15/4/2029 | 186,372 | 0.00 |
| USD | 485,000 | NCR Voyix 5.25% 1/10/2030* | 473,184 | 0.00 |
| EUR | 5,362,000 | Netflix 3.625% 15/5/2027 | 6,013,373 | 0.04 |
| USD | 618,000 | Nexstar Media 4.75% 1/11/2028 | 578,035 | 0.00 |
| USD | 522,000 | NGL Energy Operating / NGL Energy Finance 8.375% 15/2/2032 | 537,323 | 0.00 |
| USD | 573,000 | Northern Oil & Gas 8.125% 1/3/2028 | 588,064 | 0.00 |
| USD | 674,000 | Northern Oil & Gas 8.75% 15/6/2031* | 721,122 | 0.01 |
| USD | 453,000 | Olympus Water US 4.25% 1/10/2028 | 426,448 | 0.00 |
| USD | 1,932,000 | Olympus Water US 9.75% 15/11/2028* | 2,060,971 | 0.01 |
| USD | 5,974,000 | ONEOK Partners 4.9% 15/3/2025 | 5,958,609 | 0.04 |
| USD | 6,498,000 | Oracle 5.55% 6/2/2053* | 6,500,372 | 0.04 |
| USD | 750,000 | Organon & Co / Organon Foreign Debt Co-Issuer 5.125% 30/4/2031 | 704,019 | 0.00 |
| USD | 235,000 | Outfront Media Capital / Outfront Media Capital 4.25% 15/1/2029 | 222,306 | 0.00 |
| USD | 415,000 | Outfront Media Capital / Outfront Media Capital 4.625% 15/3/2030* | 390,017 | 0.00 |
| USD | 190,000 | Outfront Media Capital / Outfront Media Capital 5% 15/8/2027 | 188,379 | 0.00 |
| USD | 501,000 | Owens-Brockway Glass Container 7.25% 15/5/2031* | 507,642 | 0.01 |
| USD | 488,000 | Pactiv Evergreen Group Issuer / Pactiv Evergreen Issuer 4.375% 15/10/2028 | 467,092 | 0.00 |
| USD | 314,000 | Pactiv Evergreen Group Issuer/Pactiv Evergreen Issuer 4% 15/10/2027 | 300,438 | 0.00 |
| USD | 545,000 | Palomino Funding Trust I 7.233% 17/5/2028 | 583,288 | 0.00 |
| USD | 626,000 | Panther Escrow Issuer 7.125% 1/6/2031 | 652,414 | 0.00 |
| USD | 4,695,000 | Paramount Global 6.375% 30/3/2062 | 4,312,005 | 0.03 |

| | 数量 | 銘柄 | 時価 (米ドル) | 純資産 比率 % |
|-----|------------|--|------------|----------------|
| USD | 3,894,000 | Paramount Global 7.875% 30/7/2030 | 4,239,401 | 0.03 |
| USD | 881,000 | Park Intermediate / PK Domestic Property / PK Finance Co- Issuer 5.875% 1/10/2028 | 875,895 | 0.01 |
| USD | 591,000 | Performance Food 4.25% 1/8/2029* | 559,957 | 0.00 |
| USD | 274,000 | Performance Food 5.5% 15/10/2027 | 272,521 | 0.00 |
| USD | 557,000 | Periana 5.95% 19/4/2026 | 556,134 | 0.00 |
| USD | 1,567,000 | Permian Resources Operating 8% 15/4/2027 | 1,622,318 | 0.01 |
| USD | 6,983,000 | Pitney Bowes 6.875% 15/3/2027* | 6,901,664 | 0.05 |
| USD | 7,040,000 | Port of Beaumont Navigation District 10% 1/7/2026 | 7,198,648 | 0.05 |
| USD | 624,000 | Post 4.5% 15/9/2031* | 580,993 | 0.00 |
| USD | 424,000 | Post 5.5% 15/12/2029 | 417,733 | 0.00 |
| EUR | 2,739,000 | PPG Industries 1.875% 1/6/2025 | 2,994,449 | 0.02 |
| USD | 1,101,000 | Prime Security Services Borrower / Prime Finance 6.25% 15/1/2028 | 1,098,408 | 0.01 |
| EUR | 1,884,000 | Procter & Gamble 4.875% 11/5/2027 | 2,198,736 | 0.01 |
| USD | 1,055,000 | Rand Parent 8.5% 15/2/2030 | 1,057,395 | 0.01 |
| USD | 7,832,974 | Ready Capital Mortgage Financing 2022-FL10 7.83% 25/10/2039 | 7,850,157 | 0.05 |
| USD | 400,000 | Resorts World Las Vegas / RWLV Capital 4.625% 16/4/2029* | 361,328 | 0.00 |
| USD | 6,398,000 | RingCentral 8.5% 15/8/2030* | 6,885,579 | 0.05 |
| USD | 6,162,000 | Sabre GBL 8.625% 1/6/2027 | 5,934,315 | 0.04 |
| USD | 4,931,000 | Sabre GBL 11.25% 15/12/2027 | 4,979,190 | 0.03 |
| USD | 326,000 | Sasol Financing USA 4.375% 18/9/2026 | 314,782 | 0.00 |
| USD | 783,000 | Sasol Financing USA 6.5% 27/9/2028 | 769,325 | 0.01 |
| USD | 503,000 | Scotts Miracle-Gro 4% 1/4/2031* | 452,112 | 0.00 |
| USD | 100,000 | Service Properties Trust 3.95% 15/1/2028 | 84,754 | 0.00 |
| USD | 605,000 | Service Properties Trust 4.375% 15/2/2030 | 447,399 | 0.00 |
| USD | 240,000 | Service Properties Trust 4.95% 1/10/2029 | 186,145 | 0.00 |
| USD | 8,750,000 | Service Properties Trust 8.375% 15/6/2029 | 8,665,576 | 0.06 |
| USD | 9,501,000 | Service Properties Trust 8.875% 15/6/2032 | 9,002,717 | 0.06 |
| USD | 812,250 | Sesac Finance 5.216% 25/7/2049 | 805,202 | 0.01 |
| USD | 362,000 | SierraCol Energy Andina 6% 15/6/2028 | 328,968 | 0.00 |
| USD | 292,000 | Six Flags Entertainment 5.5% 15/4/2027 | 290,138 | 0.00 |
| USD | 620,000 | Six Flags Entertainment 7.25% 15/5/2031 | 643,315 | 0.00 |
| USD | 860,000 | SK Battery America 2.125% 26/1/2026 | 820,887 | 0.01 |
| USD | 285,000 | SK Battery America 4.875% 23/1/2027* | 286,514 | 0.00 |
| USD | 6,173,952 | SLM Private Education Loan Trust 2010-C 10.201% 15/10/2041 | 6,452,626 | 0.04 |
| USD | 5,525,832 | SMB Private Education Loan Trust 2021-A 2.99% 15/1/2053 | 4,715,994 | 0.03 |
| USD | 3,687,000 | Solventum 5.4% 1/3/2029 | 3,763,154 | 0.03 |
| USD | 4,371,000 | Spirit AeroSystems 9.375% 30/11/2029 | 4,739,620 | 0.03 |
| USD | 11,501,000 | Spirit AeroSystems 9.75% 15/11/2030 | 12,888,872 | 0.09 |
| USD | 583,125 | Sprint Spectrum / Sprint Spectrum II / Sprint Spectrum III 4.738% 20/3/2025 | 581,535 | 0.00 |
| USD | 540,000 | Station Casinos 4.5% 15/2/2028 | 519,773 | 0.00 |
| USD | 100,000 | Station Casinos 4.625% 1/12/2031 | 93,073 | 0.00 |
| USD | 526,000 | Stem 0.5% 1/12/2028 | 168,321 | 0.00 |
| USD | 1,095,000 | STL 8.75% 15/2/2029 | 1,160,125 | 0.01 |
| USD | 2,005,000 | Talen Energy Supply 8.625% 1/6/2030 | 2,173,500 | 0.01 |
| USD | 630,000 | Talos Production 9% 1/2/2029 | 673,659 | 0.00 |
| USD | 1,723,000 | Tenet Healthcare 6.125% 1/10/2028* | 1,730,276 | 0.01 |
| USD | 4,580,000 | Tenneco 8% 17/11/2028 | 4,296,613 | 0.03 |
| USD | 3,100,000 | Texas Capital Bancshares 4% 6/5/2031* | 2,880,648 | 0.02 |
| EUR | 2,978,000 | Thermo Fisher Scientific 1.375% 12/9/2028 | 3,100,716 | 0.02 |
| USD | 865,000 | UKG 6.875% 1/2/2031 | 894,506 | 0.01 |
| USD | 15,000,000 | United States Cash Management Bill - Reopening 0% 5/9/2024 | 14,995,647 | 0.10 |
| USD | 6,250,000 | United States Cash Management Bill - Reopening 0% 12/9/2024 | 6,241,828 | 0.04 |
| USD | 12,000,000 | United States Cash Management Bill - Reopening 0% 19/9/2024 | 11,972,099 | 0.08 |

| | 数量 | 銘柄 | 時価 (米ドル) | 純資産 比率 % |
|-----|-------------|--|-------------|----------------|
| USD | 10,000,000 | United States Cash Management Bill - Reopening 0% 26/9/2024 | 9,966,816 | 0.07 |
| USD | 15,500,000 | United States Cash Management Bill - Reopening 0% 3/10/2024 | 15,433,528 | 0.10 |
| USD | 15,250,000 | United States Cash Management Bill - Reopening 0% 10/10/2024 | 15,169,626 | 0.10 |
| USD | 15,500,000 | United States Cash Management Bill - Reopening 0% 17/10/2024 | 15,403,284 | 0.10 |
| USD | 12,500,000 | United States Treasury Bill 0% 17/9/2024 | 12,474,534 | 0.08 |
| USD | 11,500,000 | United States Treasury Bill 0% 24/9/2024 | 11,465,132 | 0.08 |
| USD | 10,000,000 | United States Treasury Bill 0% 1/10/2024 | 9,959,789 | 0.07 |
| USD | 11,000,000 | United States Treasury Bill 0% 15/10/2024 | 10,934,319 | 0.07 |
| USD | 15,000,000 | United States Treasury Bill 0% 22/10/2024 | 14,895,620 | 0.10 |
| USD | 15,000,000 | United States Treasury Bill 0% 31/10/2024 | 14,878,281 | 0.10 |
| USD | 15,750,000 | United States Treasury Bill 0% 5/11/2024 | 15,611,612 | 0.10 |
| USD | 12,000,000 | United States Treasury Bill 0% 7/11/2024 | 11,891,556 | 0.08 |
| USD | 12,500,000 | United States Treasury Bill 0% 12/11/2024 | 12,378,639 | 0.08 |
| USD | 15,500,000 | United States Treasury Bill 0% 14/11/2024 | 15,345,174 | 0.10 |
| USD | 8,500,000 | United States Treasury Bill 0% 19/11/2024 | 8,409,449 | 0.05 |
| USD | 20,000,000 | United States Treasury Bill 0% 21/11/2024 | 19,781,170 | 0.13 |
| USD | 70,553,000 | United States Treasury Inflation Indexed Bonds 2.125% 15/4/2029 | 73,121,050 | 0.48 |
| USD | 22,961,000 | United States Treasury Note/Bond 2.375% 15/2/2042* | 17,697,011 | 0.12 |
| USD | 55,520,200 | United States Treasury Note/Bond 3.25% 15/5/2042* | 48,798,135 | 0.32 |
| USD | 27,945,800 | United States Treasury Note/Bond 3.375% 15/8/2042*, † | 24,938,352 | 0.16 |
| USD | 119,770,000 | United States Treasury Note/Bond 4% 30/6/2028* | 120,918,575 | 0.79 |
| USD | 43,135,600 | United States Treasury Note/Bond 4% 15/11/2052*, † | 41,843,217 | 0.27 |
| USD | 192,652,100 | United States Treasury Note/Bond 4.125% 31/7/2028* | 195,361,270 | 1.28 |
| USD | 5,000,000 | United States Treasury Note/Bond 4.25% 28/2/2029 | 5,112,500 | 0.03 |
| USD | 5,000,000 | United States Treasury Note/Bond 4.625% 28/2/2026 | 5,036,816 | 0.03 |
| USD | 54,001,800 | United States Treasury Note/Bond 4.625% 30/9/2028* | 55,807,485 | 0.37 |
| USD | 93,000,000 | United States Treasury Note/Bond 4.875% 31/10/2028* | 97,070,566 | 0.64 |
| USD | 71,964,600 | United States Treasury Note/Bond 5% 30/9/2025* | 72,466,385 | 0.47 |
| USD | 69,850,000 | United States Treasury Note/Bond 5% 31/10/2025* | 70,412,075 | 0.46 |
| USD | 3,617,000 | UnitedHealth 5.625% 15/7/2054 | 3,819,192 | 0.03 |
| USD | 6,790,000 | Uniti Group / Uniti Finance / CSL Capital 10.5% 15/2/2028 | 6,938,799 | 0.05 |
| USD | 645,000 | Univision Communications 4.5% 1/5/2029 | 566,930 | 0.00 |
| USD | 1,115,000 | Univision Communications 8% 15/8/2028 | 1,126,674 | 0.01 |
| USD | 224,000 | Univision Communications 8.5% 31/7/2031 | 223,697 | 0.00 |
| USD | 1,234,000 | USA Compression Partners / USA Compression Finance 7.125% 15/3/2029 | 1,269,132 | 0.01 |
| USD | 2,381,000 | USB Capital IX 6.583% 30/9/2024 | 2,031,972 | 0.01 |
| USD | 1,639,000 | Veritas US / Veritas Bermuda 7.5% 1/9/2025 | 1,503,954 | 0.01 |
| GBP | 599,000 | Verizon Communications 1.125% 3/11/2028 | 687,531 | 0.00 |
| EUR | 2,587,000 | Verizon Communications 4.25% 31/10/2030 | 3,003,909 | 0.02 |
| USD | 775,000 | VF 2.4% 23/4/2025 | 759,576 | 0.01 |
| USD | 541,000 | Viasat 6.5% 15/7/2028 | 451,965 | 0.00 |
| USD | 423,000 | Viasat 7.5% 30/5/2031 | 323,477 | 0.00 |
| USD | 798,000 | VICI Properties / VICI Note 4.5% 1/9/2026 | 791,545 | 0.01 |
| USD | 987,000 | VICI Properties / VICI Note 4.625% 15/6/2025 | 979,745 | 0.01 |
| USD | 7,002,000 | Vistra Operations 5.625% 15/2/2027 | 6,987,585 | 0.05 |
| USD | 3,770,000 | Vistra Operations 7.75% 15/10/2031 | 4,017,557 | 0.03 |
| USD | 559,000 | Vital Energy 7.875% 15/4/2032* | 572,766 | 0.00 |
| USD | 1,350,000 | VNDO Trust 2016-350P 4.033% 10/1/2035 | 1,261,869 | 0.01 |
| USD | 707,000 | Walgreens Boots Alliance 3.2% 15/4/2030 | 569,558 | 0.00 |
| USD | 656,000 | Wand NewCo 3 7.625% 30/1/2032* | 687,838 | 0.00 |

| | 数量 | 銘柄 | 時価 (米ドル) | 純資産 比率 % |
|--|-----|--|----------------|----------------|
| | EUR | 2,955,000 Wells Fargo 1.375% 26/10/2026 | 3,146,025 | 0.02 |
| | EUR | 4,515,000 Wells Fargo 1.5% 24/5/2027 | 4,777,437 | 0.03 |
| | USD | 2,000,000 Wells Fargo Commercial Mortgage Trust 2015- C28 3.872% 15/5/2048 | 1,960,635 | 0.01 |
| | USD | 1,318,000 Wells Fargo Commercial Mortgage Trust 2018- 1745 3.874% 15/6/2036 | 1,180,480 | 0.01 |
| | USD | 599,000 Xerox 5.5% 15/8/2028 | 512,693 | 0.00 |
| | USD | 2,820,000 Zayo 4% 1/3/2027* | 2,463,706 | 0.02 |
| | | | 1,682,442,209 | 11.01 |
| | | ウルグアイ | | |
| | USD | 1,133,333 Uruguay Government International Bond 5.75% 28/10/2034 | 1,233,712 | 0.01 |
| | UYU | 42,095,504 Uruguay Government International Bond 9.75% 20/7/2033 | 1,051,667 | 0.01 |
| | | | 2,285,379 | 0.02 |
| | | ウズベキスタン | | |
| | EUR | 580,000 Republic of Uzbekistan International Bond 5.375% 29/5/2027 | 645,296 | 0.01 |
| | USD | 517,000 Republic of Uzbekistan International Bond 7.85% 12/10/2028 | 543,714 | 0.00 |
| | | | 1,189,010 | 0.01 |
| 債券合計 | | | 4,214,322,720 | 27.62 |
| コマーシャルペーパー | | | | |
| | | 米国 | | |
| | USD | 8,673,000 HSBC USA 0% 11/10/2024 | 8,617,888 | 0.06 |
| コマーシャルペーパー合計 | | | 8,617,888 | 0.06 |
| 公認の証券取引所に上場されているまたは他の規制ある市場で取引されている 譲渡性のある有価証券及びマネー・マーケット商品合計 | | | 13,736,916,612 | 90.07 |

その他の譲渡性のある有価証券

| 数量 | 銘柄 | 時価 (米ドル) | 純資産比率 % |
|--------------|----------------------------------|------------|------------|
| 普通／優先株式 (証券) | | | |
| | およびワラント | | |
| | オーストラリア | | |
| 9,488,465 | Quintis Pty** | 64 | 0.00 |
| | ケイマン諸島 | | |
| 609 | Marco Polo Investment** | — | 0.00 |
| | インド | | |
| 2,463 | Think & Learn Pvt** | — | 0.00 |
| 3,482 | Think & Learn Pvt** | — | 0.00 |
| | 英国 | | |
| 413,408 | 10x Series D** | 8,358,192 | 0.05 |
| 498,077 | 10x Warrants (Wts 17/11/2030)** | 752,959 | 0.01 |
| 652,238 | NMC Health** | — | 0.00 |
| | 米国 | | |
| 63,622 | Aiven** | 3,501,755 | 0.02 |
| 263,435 | Anduril Series F Usd Npv** | 5,726,181 | 0.04 |
| 30,764 | Astra Space** | 15,382 | 0.00 |
| 12,637 | Breeze Aviation** | 2,161,432 | 0.01 |
| 1,630,041 | Bright Machines S Usd Npv** | 3,944,699 | 0.03 |
| 782,532 | Bright Machines S Usd Npv** | 2,652,783 | 0.02 |
| 188,149 | ByteDance** | 30,476,375 | 0.20 |
| 50,814 | Caresyntax** | 4,985,362 | 0.03 |
| 6,574 | Caresyntax** | 549,258 | 0.00 |
| 8,254,000 | Coreweave Convert Usd Npv** | 8,584,160 | 0.06 |
| 488,757 | Databricks** | 35,767,237 | 0.23 |
| 136,950 | Databricks** | 10,022,001 | 0.07 |
| 1,209,710 | Deep Instinct** | 5,346,918 | 0.03 |
| 82,654 | Deep Instinct (Wts 20/9/2032)** | 8,265 | 0.00 |
| 1,172,341 | Deep Instinct Series D-4** | 5,955,492 | 0.04 |
| 24,969 | Epic Games** | 14,981,400 | 0.10 |
| 941,683 | eXo Imaging** | 1,855,115 | 0.01 |
| 420,195 | Fanatics** | 28,153,065 | 0.19 |
| 181,250 | Farmer' s Business Network** | 438,625 | 0.00 |
| 1,804,698 | FLYR** | 12,867,497 | 0.08 |
| 25,662 | FLYR (Wts 10/5/2032)** | 126,514 | 0.00 |
| 235,953 | GM Cruise** | 1,814,479 | 0.01 |
| 137,209 | Hawkeye 360 (Wts 7/7/2033)** | 797,184 | 0.01 |
| 21,779 | Hawkeye 360 ATM (Wts 7/7/2033)** | 68,386 | 0.00 |
| 54,448 | Hawkeye 360 MGR (Wts 7/7/2033)** | 316,343 | 0.00 |
| 448,109 | Hawkeye 360 Series D1** | 4,673,777 | 0.03 |
| 6,145,462 | Included Health** | 4,547,642 | 0.03 |
| 30,530 | Innovid (Wts 31/12/2027)** | 1,227 | 0.00 |
| 3,924,026 | JumpCloud** | 8,554,377 | 0.06 |
| 258,097 | JumpCloud** | 562,652 | 0.00 |
| 798,390 | Lessen** | 3,736,465 | 0.02 |
| 760,471 | Loadsmart** | 5,239,645 | 0.03 |
| 95,378 | Loadsmart** | 988,116 | 0.01 |
| 107,909 | Lookout** | 112,226 | 0.00 |
| 1,919,121 | Lookout Series F** | 3,934,198 | 0.03 |
| 231,287 | Mountain Digital** | 3,235,705 | 0.02 |
| 5,610 | Mythic** | — | 0.00 |
| 4,980 | NCB Warrant** | — | 0.00 |
| 24,103 | Neon Payments** | 9,833,060 | 0.06 |
| 750,669 | Noodle** | 1,613,938 | 0.01 |
| 1,440 | Nycb Pipe Wts (Wts 11/3/2031)** | 2,986,503 | 0.02 |
| 129,448 | Psiquantum** | 3,788,943 | 0.03 |
| 4,244,994 | RapidSOS** | 4,117,644 | 0.03 |
| 2,353,706 | RapidSOS (Wts 13/12/2033)** | 2,259,558 | 0.01 |
| 261,161 | Relativity Space** | 5,547,060 | 0.04 |

| 数量 | 銘柄 | 時価 (米ドル) | 純資産比率 % |
|----------------------|------------------------------------|-------------|------------|
| 134,315 | SambaNova Systems** | 6,136,852 | 0.04 |
| 46,362 | SambaNova Systems** | 2,508,648 | 0.02 |
| 167,805 | Snorkel AI** | 1,075,630 | 0.01 |
| 46,853 | Snorkel AI** | 300,328 | 0.00 |
| 337,227 | Source Global** | 3,281,219 | 0.02 |
| 24,317 | Source Global** | 423,845 | 0.00 |
| 25,243 | Source Global** | 391,266 | 0.00 |
| 17,281 | Source Global** | 115,610 | 0.00 |
| 3,662 | Teya** | 1,035,614 | 0.01 |
| 1,121,246 | Ursa Major Technologies** | 3,139,489 | 0.02 |
| 137,361 | Ursa Major Technologies Series D** | 399,720 | 0.00 |
| 1,197,196 | Verge Genomics** | 7,757,830 | 0.05 |
| 141,697 | Verge Genomics** | 1,023,052 | 0.01 |
| 178,954 | Versa Networks (Wts 7/10/2032)** | 656,761 | 0.00 |
| 1,451,933 | Versa Networks Series E** | 6,359,467 | 0.04 |
| | | 281,453,975 | 1.83 |
| 普通／優先株式（証券）およびワラント合計 | | 290,565,190 | 1.89 |

| 数量 | | 銘柄 | 時価 (米ドル) | 純資産比率 % |
|---------|-------------|---|------------|------------|
| 債券 | | | | |
| オーストラリア | | | | |
| USD | 19,413,818 | Quintis Australia 7.5% 1/10/2026** | 2,912,072 | 0.02 |
| USD | 17,943,829 | Quintis Australia 0% 1/10/2028** | 2 | 0.00 |
| | | | 2,912,074 | 0.02 |
| ケイマン諸島 | | | | |
| USD | 2,000,000 | Flatiron CLO 25 0% 17/10/2037** | 2,000,000 | 0.01 |
| USD | 1,500,000 | Flatiron CLO 25 0% 17/10/2037** | 1,500,000 | 0.01 |
| USD | 1,000,000 | Flatiron CLO 25 0% 17/10/2037** | 1,000,000 | 0.01 |
| CNY | 103,700,000 | Fresh Express Delivery 0% 18/10/2010**,*** | - | 0.00 |
| USD | 500,000 | Palmer Square CLO 2022- 3 6.785% 20/7/2037** | 500,000 | 0.00 |
| USD | 1,000,000 | Palmer Square CLO 2022- 3 8.135% 20/7/2037** | 1,000,000 | 0.01 |
| USD | 1,500,000 | Palmer Square CLO 2022- 3 6.535% 20/7/2037** | 1,500,000 | 0.01 |
| USD | 750,000 | Trestles CLO VII 0% 25/10/2037** | 750,000 | 0.01 |
| | | | 8,250,000 | 0.06 |
| インド | | | | |
| USD | 19,051,000 | REI Agro 5.5% 13/11/2014**,*** | 2 | 0.00 |
| 国際 | | | | |
| EUR | 8,182,400 | Natra Foods 0% 13/10/2029** | 9,062,791 | 0.06 |
| アイルランド | | | | |
| EUR | 4,000,000 | Carval Euro CLO II-C 0% 15/2/2037** | 4,430,383 | 0.03 |
| EUR | 4,000,000 | Palmer Square European Loan Funding 2024-2 0% 15/5/2034** | 4,430,383 | 0.03 |
| EUR | 7,300,000 | Sona Fios CLO III 0% 20/4/2037** | 8,085,449 | 0.05 |
| | | | 16,946,215 | 0.11 |
| ジャージー | | | | |
| USD | 1,500,000 | Golub Capital Partners CLO 76 B 0% 25/10/2037** | 1,500,000 | 0.01 |
| USD | 500,000 | Golub Capital Partners CLO 76 B 0% 25/10/2037** | 500,000 | 0.01 |
| USD | 500,000 | Golub Capital Partners CLO 76 B 0% 25/10/2037** | 500,000 | 0.00 |
| USD | 1,750,000 | Golub Capital Partners CLO 76 B 0% 25/10/2037** | 1,750,000 | 0.01 |
| | | | 4,250,000 | 0.03 |
| ルクセンブルク | | | | |
| EUR | 1,100,000 | Opus-Chartered Issuances 2.5% 4/7/2025** | 1,218,355 | 0.01 |
| 英国 | | | | |
| GBP | 4,698,138 | 10x 15% 19/6/2026** | 6,654,573 | 0.04 |

| | 数量 | 銘柄 | 時価 (米ドル) | 純資産 比率 % |
|------------------|------------|---|----------------|----------------|
| | | 米国 | | |
| USD | 2,601,241 | Breeze Aviation 20% 30/1/2028** | 2,679,278 | 0.02 |
| USD | 5,202,481 | Breeze Aviation 20% 30/1/2028** | 5,358,555 | 0.04 |
| USD | 2,090,000 | Calpine Escrow 0% 31/12/2049** | - | 0.00 |
| USD | 6,160,000 | Contium Energy PTE 5% 13/9/2027** | 6,275,808 | 0.04 |
| USD | 267,143 | eXo Imaging 8% 14/8/2025** | 1,065,900 | 0.01 |
| USD | 4,949,778 | FLYR 10% 10/5/2027** | 4,764,161 | 0.03 |
| USD | 16,205,750 | Lessen 0% 5/1/2028** | 15,111,862 | 0.10 |
| USD | 2,048,000 | Lightning eMotors 7.5% 15/5/2024**, *** | 35,840 | 0.00 |
| AUD | 3,169,000 | Oceana 12% 31/7/2025** | 2,157,542 | 0.01 |
| AUD | 4,756,000 | Oceana 12.5% 31/7/2026** | 3,251,885 | 0.02 |
| AUD | 7,927,000 | Oceana 12.5% 31/7/2027** | 5,464,124 | 0.04 |
| USD | 12,287,787 | Pioneer Midco 10.5% 18/11/2030** | 12,703,114 | 0.08 |
| 債券合計 | | | 58,868,069 | 0.39 |
| その他の譲渡性のある有価証券合計 | | | 108,162,079 | 0.72 |
| ポートフォリオ合計 | | | 398,727,269 | 2.61 |
| | | | 14,135,643,881 | 92.69 |
| その他の純資産 | | | 1,115,175,776 | 7.31 |
| 純資産合計 (米ドル) | | | 15,250,819,657 | 100.00 |

* 当該有価証券は貸付有価証券です。

~ 当該投資は関連当事者のファンドへの投資です。

** 当該有価証券は公正価値修正の対象です。

† 当該有価証券は、担保として差し入れられたものまたは保証が付与されたものです。

'A'、'B'、'C'、'H'：議決権や転売権等に特定の規定が設けられた株式です。※

(Pref) 優先株式（優先証券）です。※

(Defaulted) デフォルト銘柄です。※

(Restricted) 取引等の制限がかかっている銘柄です。※

(FRN) 変動利付債です。※

(Perpetual) 永久債です。なお、記号の直前にある日付は発行体が債券を償還する可能性のある日を表します。※

'144A'：米国の適格機関投資家向け私募証券市場において発行された証券です。※

※はアセットマネジメントOneにて追記しました。

外国為替予約取引明細表
2024年8月31日現在

| 通貨 | 買建金額 | 通貨 | 売建金額 | 契約相手 | 満期日 | 未実現利益／(損失) (米ドル) |
|-----|-----------------|-----|-------------|----------------------|------------|------------------|
| AUD | 345,426,975 | USD | 228,697,874 | Barclays | 18/9/2024 | 5,675,312 |
| BRL | 265,095,473 | EUR | 45,329,413 | JP Morgan | 18/9/2024 | (3,508,902) |
| BRL | 124,481,168 | USD | 21,759,779 | JP Morgan | 2/10/2024 | 148,998 |
| BRL | 15,384,915 | USD | 2,677,500 | Morgan Stanley | 4/9/2024 | 39,002 |
| BRL | 39,108,560 | USD | 6,928,000 | Citigroup | 4/9/2024 | (22,632) |
| BRL | 225,563,043 | USD | 41,622,634 | Goldman Sachs | 23/9/2024 | (1,882,149) |
| BRL | 248,541,208 | USD | 45,096,373 | Citigroup | 18/9/2024 | (1,282,282) |
| BRL | 16,899,672 | USD | 3,065,500 | Barclays | 23/9/2024 | (88,057) |
| BRL | 25,271,358 | USD | 4,474,000 | Bank of America | 23/9/2024 | (21,604) |
| CAD | 233,923,326 | USD | 170,389,385 | HSBC Bank | 18/9/2024 | 3,155,390 |
| CHF | 144,412,691 | USD | 162,666,014 | Toronto-Dominion | 18/9/2024 | 7,602,416 |
| CHF | 37,150,982 | USD | 42,568,700 | Morgan Stanley | 18/9/2024 | 1,233,817 |
| CHF | 38,196,581 | USD | 43,541,357 | JP Morgan | 18/9/2024 | 1,493,964 |
| CHF | 30,439,447 | USD | 36,036,960 | Barclays | 18/9/2024 | (147,615) |
| CLP | 4,140,374,400 | USD | 4,432,000 | Deutsche Bank | 25/9/2024 | 108,003 |
| CLP | 2,324,303,021 | USD | 2,522,605 | Morgan Stanley | 23/9/2024 | 26,105 |
| CNH | 852,227,674 | USD | 118,017,116 | State Street | 19/9/2024 | 2,591,540 |
| CNH | 105,973,467 | USD | 14,735,319 | Citibank | 19/9/2024 | 262,220 |
| CNH | 124,023,378 | USD | 17,455,000 | Bank of America | 23/9/2024 | 105,275 |
| COP | 104,805,000,000 | USD | 25,194,374 | BNP Paribas | 23/10/2024 | (29,275) |
| COP | 53,148,609,000 | USD | 12,813,069 | HSBC Bank | 24/2/2025 | (261,442) |
| COP | 38,972,100,000 | USD | 9,796,908 | Citigroup | 21/2/2025 | (589,589) |
| COP | 39,017,305,000 | USD | 9,813,946 | Toronto-Dominion | 19/9/2024 | (401,092) |
| COP | 26,934,809,397 | USD | 6,671,904 | Bank of America | 23/9/2024 | (177,865) |
| CZK | 307,714,988 | USD | 13,313,290 | State Street | 25/9/2024 | 309,042 |
| CZK | 282,417,000 | USD | 12,444,355 | BNP Paribas | 23/9/2024 | 57,464 |
| DKK | 368,223,067 | USD | 53,316,634 | Royal Bank of Canada | 18/9/2024 | 1,411,492 |
| EUR | 65,344,092 | CHF | 62,590,355 | Goldman Sachs | 18/9/2024 | (1,371,861) |
| EUR | 303,788,099 | USD | 327,794,376 | State Street | 18/9/2024 | 8,911,884 |
| EUR | 13,731,428 | USD | 14,836,937 | Goldman Sachs | 18/9/2024 | 382,414 |
| EUR | 20,407,159 | USD | 21,926,186 | BNP Paribas | 18/9/2024 | 692,271 |
| EUR | 27,015,310 | USD | 28,978,513 | Bank of America | 18/9/2024 | 964,148 |
| EUR | 2,064,445 | USD | 2,260,864 | State Street | 17/10/2024 | 30,436 |
| EUR | 26,919,819 | USD | 29,164,399 | Citigroup | 18/9/2024 | 672,424 |
| EUR | 2,779,832 | GBP | 2,373,624 | Barclays | 23/9/2024 | (39,073) |
| EUR | 72,000 | HUF | 28,452,204 | Goldman Sachs | 23/9/2024 | (400) |
| EUR | 9,836,000 | USD | 10,995,919 | Société Générale | 23/9/2024 | (91,598) |
| EUR | 4,010,000 | USD | 4,472,132 | Barclays | 23/9/2024 | (26,593) |
| GBP | 23,285,329 | EUR | 27,485,660 | UBS | 18/9/2024 | 150,054 |
| GBP | 46,381,705 | USD | 60,159,112 | Bank of America | 18/9/2024 | 820,527 |
| GBP | 34,172,254 | USD | 44,200,676 | Goldman Sachs | 18/9/2024 | 726,774 |
| GBP | 17,030,685 | USD | 21,872,979 | BNP Paribas | 18/9/2024 | 517,855 |
| GBP | 2,455,784 | USD | 3,191,473 | UBS | 23/9/2024 | 37,383 |
| HUF | 5,402,290,196 | USD | 14,625,913 | UBS | 18/9/2024 | 608,209 |
| HUF | 5,136,451,517 | USD | 14,089,319 | Deutsche Bank | 25/9/2024 | 391,714 |
| HUF | 1,576,844,973 | USD | 4,427,667 | UBS | 23/9/2024 | 18,184 |
| IDR | 975,942,882 | USD | 59,707 | BNP Paribas | 18/9/2024 | 3,328 |
| IDR | 68,917,600,000 | USD | 4,432,000 | Bank of America | 23/9/2024 | 16,717 |
| IDR | 166,843,462,500 | USD | 10,725,000 | Deutsche Bank | 23/9/2024 | 44,952 |
| INR | 341,751,149 | USD | 4,072,927 | BNP Paribas | 23/9/2024 | 530 |
| JPY | 14,623,496,054 | EUR | 87,492,885 | Deutsche Bank | 18/9/2024 | 3,709,615 |
| JPY | 63,723,652,634 | USD | 411,623,051 | Barclays | 18/9/2024 | 27,115,900 |
| JPY | 3,407,368,679 | USD | 21,453,334 | Royal Bank of Canada | 18/9/2024 | 2,006,485 |
| JPY | 3,433,203,411 | USD | 22,069,296 | Goldman Sachs | 18/9/2024 | 1,568,396 |
| JPY | 5,115,295,116 | USD | 36,036,960 | BNP Paribas | 18/9/2024 | (818,024) |
| KRW | 70,288,191,667 | USD | 51,202,844 | UBS | 19/9/2024 | 1,486,691 |
| KRW | 8,759,752,239 | USD | 6,591,500 | BNP Paribas | 23/9/2024 | (22,740) |
| KRW | 20,002,578,065 | USD | 15,031,621 | Citigroup | 19/9/2024 | (37,260) |
| MXN | 915,912,828 | EUR | 45,163,772 | Toronto-Dominion | 18/9/2024 | (3,659,691) |
| MXN | 324,495,784 | USD | 17,272,280 | Toronto-Dominion | 18/9/2024 | (834,090) |

| 通貨 | 買建金額 | 通貨 | 売建金額 | 契約相手 | 満期日 | 未実現利益／（損失）（米ドル） |
|-----|---------------|-----|-----------------|----------------------|------------|-----------------|
| MXN | 206,182,655 | USD | 11,516,309 | Goldman Sachs | 25/9/2024 | (1,082,936) |
| MXN | 109,725,089 | USD | 5,908,872 | Toronto-Dominion | 25/9/2024 | (356,500) |
| MXN | 552,283,052 | USD | 29,202,012 | Bank of America | 18/9/2024 | (1,224,657) |
| MXN | 471,448,070 | USD | 24,776,378 | Goldman Sachs | 24/10/2024 | (1,027,881) |
| MXN | 211,177,239 | USD | 11,241,124 | UBS | 23/9/2024 | (551,690) |
| MYR | 128,667,392 | USD | 29,501,106 | Barclays | 23/9/2024 | 309,466 |
| NOK | 711,031,035 | CHF | 59,080,097 | Morgan Stanley | 18/9/2024 | (2,525,535) |
| NOK | 46,804,898 | USD | 4,441,000 | Bank of America | 23/9/2024 | (21,413) |
| NZD | 12,293,471 | USD | 7,544,131 | HSBC Bank | 18/9/2024 | 145,160 |
| PEN | 13,476,103 | USD | 3,602,273 | HSBC Bank | 23/9/2024 | (8,354) |
| PHP | 247,177,095 | USD | 4,359,000 | JP Morgan | 23/9/2024 | 40,474 |
| PLN | 92,653,017 | USD | 22,893,978 | BNP Paribas | 18/9/2024 | 1,092,047 |
| PLN | 115,906,828 | USD | 29,622,795 | Bank of America | 25/9/2024 | 380,054 |
| PLN | 37,897,943 | USD | 9,750,995 | UBS | 25/9/2024 | 59,008 |
| PLN | 54,661,931 | USD | 14,183,169 | BNP Paribas | 25/9/2024 | (33,755) |
| PLN | 17,610,854 | EUR | 4,118,000 | BNP Paribas | 23/9/2024 | (6,509) |
| PLN | 40,750,816 | USD | 10,631,234 | Goldman Sachs | 23/9/2024 | (82,442) |
| RON | 23,430,416 | USD | 5,214,855 | BNP Paribas | 23/9/2024 | 227 |
| SEK | 488,820,872 | USD | 46,801,418 | Royal Bank of Canada | 18/9/2024 | 835,502 |
| SGD | 36,470,550 | USD | 27,069,548 | State Street | 18/9/2024 | 933,323 |
| THB | 771,209,429 | USD | 22,468,191 | UBS | 23/9/2024 | 355,997 |
| TRY | 145,449,318 | USD | 3,740,615 | Goldman Sachs | 4/12/2024 | 90,618 |
| TRY | 62,632,682 | USD | 1,564,315 | Barclays | 4/12/2024 | 85,472 |
| TRY | 89,691,000 | USD | 2,096,926 | BNP Paribas | 6/12/2024 | 260,832 |
| TRY | 327,352,000 | USD | 7,881,353 | UBS | 6/12/2024 | 723,937 |
| TRY | 452,245,000 | USD | 11,752,443 | UBS | 25/9/2024 | 1,166,158 |
| TRY | 163,981,260 | USD | 4,374,000 | Citigroup | 23/10/2024 | 151,850 |
| TRY | 174,148,800 | USD | 4,672,000 | Citigroup | 28/10/2024 | 104,962 |
| TRY | 385,424,797 | USD | 10,397,216 | UBS | 23/10/2024 | 240,432 |
| TRY | 86,396,584 | USD | 2,329,000 | Barclays | 28/10/2024 | 40,888 |
| TRY | 309,801,804 | USD | 8,508,000 | Goldman Sachs | 23/10/2024 | 42,468 |
| TWD | 1,553,690,613 | USD | 48,210,836 | Citigroup | 18/9/2024 | 480,759 |
| TWD | 126,490,248 | USD | 3,985,200 | Morgan Stanley | 23/9/2024 | (17,728) |
| USD | 5,530,091 | EUR | 5,046,809 | Toronto-Dominion | 17/10/2024 | (71,302) |
| USD | 2,918,569 | PLN | 11,404,109 | BNP Paribas | 25/9/2024 | (33,421) |
| USD | 6,110,340 | MXN | 109,857,713 | JP Morgan | 25/9/2024 | 551,257 |
| USD | 2,940,210 | PLN | 11,503,406 | Morgan Stanley | 25/9/2024 | (37,483) |
| USD | 24,254,050 | ZAR | 439,323,116 | State Street | 25/9/2024 | (511,378) |
| USD | 18,756,703 | PLN | 73,082,924 | UBS | 25/9/2024 | (161,044) |
| USD | 9,621,577 | COP | 38,972,100,000 | Barclays | 25/9/2024 | 228,169 |
| USD | 4,161,062 | TRY | 147,265,814 | Barclays | 19/9/2024 | (77,459) |
| USD | 29,279,839 | AUD | 43,958,363 | Morgan Stanley | 18/9/2024 | (546,035) |
| USD | 29,488,312 | EUR | 27,020,871 | Deutsche Bank | 18/9/2024 | (460,513) |
| USD | 14,712,864 | CAD | 20,199,841 | JP Morgan | 18/9/2024 | (273,144) |
| USD | 61,399,043 | EUR | 56,017,349 | JP Morgan | 18/9/2024 | (688,288) |
| USD | 2,952,871 | BRL | 16,804,229 | Goldman Sachs | 25/9/2024 | (7,074) |
| USD | 7,702,667 | THB | 272,173,755 | Citigroup | 25/9/2024 | (353,731) |
| USD | 6,186,131 | PEN | 23,117,571 | Goldman Sachs | 25/9/2024 | 20,947 |
| USD | 4,401,000 | TWD | 143,824,680 | BNP Paribas | 5/9/2024 | (96,452) |
| USD | 4,112,182 | TRY | 145,608,258 | Barclays | 7/10/2024 | 14,474 |
| USD | 8,826,000 | TRY | 318,211,721 | Barclays | 23/10/2024 | 43,420 |
| USD | 6,197,194 | PEN | 23,273,561 | Deutsche Bank | 25/9/2024 | (9,591) |
| USD | 5,429,919 | MXN | 104,146,382 | Goldman Sachs | 25/9/2024 | 159,844 |
| USD | 7,689,309 | IDR | 125,197,323,168 | Goldman Sachs | 25/9/2024 | (390,345) |
| USD | 28,743,123 | GBP | 22,511,668 | UBS | 18/9/2024 | (853,749) |
| USD | 29,037,557 | EUR | 26,394,660 | Barclays | 18/9/2024 | (217,201) |
| USD | 25,214,117 | COP | 104,805,000,000 | Citigroup | 13/9/2024 | (93,004) |
| USD | 14,874,163 | COP | 61,409,470,000 | Citigroup | 19/9/2024 | 59,239 |
| USD | 3,939,461 | PEN | 14,694,190 | Citigroup | 13/9/2024 | 20,688 |
| USD | 3,420,647 | MXN | 64,819,590 | Barclays | 25/9/2024 | 140,609 |
| USD | 6,540,000 | BRL | 35,783,610 | Morgan Stanley | 4/9/2024 | 221,716 |
| USD | 6,536,287 | PLN | 25,417,214 | Barclays | 25/9/2024 | (43,040) |
| USD | 6,642,000 | TRY | 231,855,615 | Goldman Sachs | 19/9/2024 | (31,137) |

| 通貨 | 買建金額 | 通貨 | 売建金額 | 契約相手 | 満期日 | 未実現利益／（損失）（米ドル） |
|--------|-------------|-----|-----------------|----------------------|------------|-----------------|
| USD | 10,094,667 | CZK | 229,089,884 | UBS | 25/9/2024 | (46,985) |
| USD | 13,336,585 | EUR | 12,016,186 | Deutsche Bank | 23/9/2024 | 15,280 |
| USD | 60,626 | AUD | 90,000 | Deutsche Bank | 23/9/2024 | (447) |
| USD | 3,047,400 | SEK | 31,373,298 | Toronto-Dominion | 23/9/2024 | (10,820) |
| USD | 36,839,083 | PLN | 141,884,192 | Deutsche Bank | 23/9/2024 | 110,818 |
| USD | 10,792,503 | PLN | 41,560,841 | UBS | 23/9/2024 | 34,028 |
| USD | 27,783,049 | MXN | 488,576,829 | State Street | 24/10/2024 | 3,171,716 |
| USD | 28,320,059 | BRL | 148,397,109 | Citigroup | 2/10/2024 | 2,202,059 |
| USD | 10,605,871 | TRY | 417,043,000 | Barclays | 6/12/2024 | (357,178) |
| USD | 5,249,294 | TRY | 208,082,000 | UBS | 4/12/2024 | (231,727) |
| USD | 8,335,093 | TRY | 301,497,000 | Barclays | 25/9/2024 | (277,318) |
| USD | 405,807,595 | EUR | 376,087,959 | State Street | 18/9/2024 | (11,032,863) |
| USD | 135,131,542 | MXN | 2,537,381,312 | Barclays | 18/9/2024 | 6,593,799 |
| USD | 131,996,860 | HKD | 1,028,654,700 | Citigroup | 19/9/2024 | (1,515) |
| USD | 57,248,491 | NOK | 611,655,076 | Deutsche Bank | 18/9/2024 | (501,185) |
| USD | 52,256,313 | BRL | 283,312,828 | HSBC Bank | 18/9/2024 | 2,312,508 |
| USD | 152,758,979 | AUD | 230,728,302 | Barclays | 18/9/2024 | (3,790,830) |
| USD | 2,451,782 | INR | 205,594,404 | HSBC Bank | 18/9/2024 | 1,038 |
| USD | 430,059,972 | GBP | 337,559,278 | Royal Bank of Canada | 18/9/2024 | (13,740,942) |
| USD | 10,449,412 | TRY | 391,748,447 | Citigroup | 23/10/2024 | (362,768) |
| USD | 50,304,658 | EUR | 46,816,240 | UBS | 18/9/2024 | (1,584,541) |
| USD | 16,753,392 | MXN | 300,044,340 | HSBC Bank | 25/9/2024 | 1,570,376 |
| USD | 25,007,291 | CZK | 581,015,397 | Bank of America | 25/9/2024 | (713,863) |
| USD | 60,185,731 | EUR | 55,102,523 | Bank of America | 18/9/2024 | (887,644) |
| USD | 57,987,006 | BRL | 317,049,753 | Deutsche Bank | 25/9/2024 | 2,140,948 |
| USD | 9,486,713 | IDR | 152,828,099,759 | BNP Paribas | 25/9/2024 | (376,103) |
| USD | 8,979,928 | COP | 36,037,798,000 | Citibank | 25/9/2024 | 293,772 |
| USD | 1,406,602 | UYU | 56,978,648 | Citibank | 25/9/2024 | (8,778) |
| USD | 3,300,446 | PEN | 12,359,180 | Barclays | 25/9/2024 | 4,398 |
| USD | 2,224,692 | EUR | 2,030,327 | UBS | 17/10/2024 | (28,742) |
| USD | 509,336 | EUR | 464,812 | Deutsche Bank | 17/10/2024 | (6,553) |
| USD | 7,934,515 | THB | 271,757,127 | Bank of America | 25/9/2024 | (109,552) |
| USD | 4,460,000 | ZAR | 79,589,592 | Bank of America | 23/9/2024 | (27,341) |
| USD | 4,462,667 | MXN | 85,014,129 | Goldman Sachs | 23/9/2024 | 159,395 |
| USD | 4,460,000 | KRW | 5,939,382,000 | Deutsche Bank | 23/9/2024 | 6,179 |
| USD | 4,461,558 | AUD | 6,618,000 | HSBC Bank | 23/9/2024 | (29,332) |
| USD | 4,572,805 | HUF | 1,616,948,718 | JP Morgan | 25/9/2024 | 14,193 |
| USD | 3,349,000 | ZAR | 60,112,206 | HSBC Bank | 23/9/2024 | (40,187) |
| USD | 8,629,000 | TRY | 303,903,888 | UBS | 26/9/2024 | (41,227) |
| USD | 4,485,566 | EUR | 4,010,000 | Goldman Sachs | 23/9/2024 | 40,026 |
| USD | 6,743,000 | TRY | 244,265,175 | UBS | 23/10/2024 | 1,330 |
| USD | 3,065,500 | BRL | 16,867,607 | Barclays | 4/9/2024 | 87,200 |
| ZAR | 618,954,749 | EUR | 30,630,113 | State Street | 18/9/2024 | 962,404 |
| ZAR | 430,406,176 | USD | 22,983,237 | State Street | 18/9/2024 | 1,293,421 |
| ZAR | 647,489 | USD | 34,956 | Deutsche Bank | 25/9/2024 | 1,544 |
| ZAR | 94,299,612 | USD | 5,316,201 | Deutsche Bank | 23/9/2024 | 506 |
| ZAR | 79,966,031 | USD | 4,489,000 | Barclays | 25/9/2024 | 18,828 |
| 未実現純損失 | | | | | | 43,715,628 |

| 通貨 | 買建金額 | 通貨 | 売建金額 | 契約相手 | 満期日 | 未実現利益／（損失）（米ドル） |
|-----------------------------------|---------------|-----|---------------|------------|-----------|-----------------|
| AUD Hedged Share Class | | | | | | |
| AUD | 280,379,111 | USD | 184,128,329 | BNY Mellon | 13/9/2024 | 6,084,538 |
| USD | 2,259,934 | AUD | 3,410,406 | BNY Mellon | 13/9/2024 | (53,736) |
| 未実現純損失 | | | | | | 6,030,802 |
| CHF Hedged Share Class | | | | | | |
| CHF | 27,281,515 | USD | 31,936,466 | BNY Mellon | 13/9/2024 | 210,404 |
| USD | 245,512 | CHF | 211,739 | BNY Mellon | 13/9/2024 | (3,984) |
| 未実現純損失 | | | | | | 206,420 |
| CNH Hedged Share Class | | | | | | |
| CNY | 562,929,238 | USD | 78,752,712 | BNY Mellon | 13/9/2024 | 855,491 |
| USD | 2,588,700 | CNY | 18,463,826 | BNY Mellon | 13/9/2024 | (22,426) |
| 未実現純損失 | | | | | | 833,065 |
| EUR Hedged Share Class | | | | | | |
| EUR | 1,515,964,922 | USD | 1,659,803,195 | BNY Mellon | 13/9/2024 | 20,035,193 |
| USD | 16,937,236 | EUR | 15,414,697 | BNY Mellon | 13/9/2024 | (143,794) |
| 未実現純損失 | | | | | | 19,891,399 |
| GBP Hedged Share Class | | | | | | |
| GBP | 123,095,124 | USD | 156,475,553 | BNY Mellon | 13/9/2024 | 5,353,800 |
| USD | 3,117,445 | GBP | 2,404,633 | BNY Mellon | 13/9/2024 | (43,859) |
| 未実現純損失 | | | | | | 5,309,941 |
| HKD Hedged Share Class | | | | | | |
| HKD | 145,575,747 | USD | 18,707,574 | BNY Mellon | 13/9/2024 | (31,966) |
| USD | 900,230 | HKD | 7,016,285 | BNY Mellon | 13/9/2024 | 128 |
| 未実現純損失 | | | | | | (31,838) |
| JPY Hedged Share Class | | | | | | |
| JPY | 2,724,574,287 | USD | 18,738,071 | BNY Mellon | 13/9/2024 | 7,049 |
| USD | 255,275 | JPY | 37,320,739 | BNY Mellon | 13/9/2024 | (1,489) |
| 未実現純損失 | | | | | | 5,560 |
| PLN Hedged Share Class | | | | | | |
| PLN | 37,744,372 | USD | 9,569,275 | BNY Mellon | 13/9/2024 | 202,750 |
| USD | 583,845 | PLN | 2,263,306 | BNY Mellon | 13/9/2024 | (2,124) |
| 未実現純損失 | | | | | | 200,626 |
| SGD Hedged Share Class | | | | | | |
| SGD | 94,466,563 | USD | 71,463,459 | BNY Mellon | 13/9/2024 | 1,047,513 |
| USD | 1,044,547 | SGD | 1,373,445 | BNY Mellon | 13/9/2024 | (9,688) |
| 未実現純損失 | | | | | | 1,037,825 |
| ZAR Hedged Share Class | | | | | | |
| USD | 29 | ZAR | 539 | BNY Mellon | 13/9/2024 | (1) |
| ZAR | 94,527 | USD | 5,127 | BNY Mellon | 13/9/2024 | 207 |
| 未実現純利益 | | | | | | 206 |
| 未実現純損失合計 | | | | | | 77,199,634 |
| （米ドル原資産エクスポージャー－8,194,652,681米ドル） | | | | | | |

先物取引明細表
2024年8月31日現在

| 契約数量 | 通貨 | 銘柄 | 満期日 | 原資産エクスポージャー (米ドル) | 未実現利益／ (損失) (米ドル) |
|----------|---------------|-----------------------------|----------------|----------------------|-------------------------|
| 5,802 | EUREuro | BOBL | September 2024 | 755,922,195 | 14,967,487 |
| 727 | EUREuro | Bund | September 2024 | 107,778,978 | (527,105) |
| (65) | EUREuro | BUXL | September 2024 | 9,690,355 | (506,769) |
| 1,128 | EUREuro | Schatz | September 2024 | 132,695,374 | 1,255,963 |
| 107 | EUREuro | -BTP | September 2024 | 14,084,054 | 317,614 |
| 638 | EUREuro | -OAT | September 2024 | 89,044,473 | 1,381,493 |
| (61) | JPYJapanese | 10 Year Bond (OSE) | September 2024 | 60,622,835 | (761,662) |
| 1,381 | JPYNikkei | 225 Index | September 2024 | 369,158,488 | 358,192 |
| 1,032 | AUDAustralian | 10 Year Bond | September 2024 | 81,629,153 | 1,366,331 |
| 87 | CADS&P/TSX | 60 Index | September 2024 | 18,023,710 | 1,279,189 |
| 2 | EURDax | Index | September 2024 | 1,051,662 | 40,953 |
| (227) | EUREURO | STOXX 50 Index | September 2024 | 12,523,441 | (168,831) |
| (240) | GBPFtse | 100 Index | September 2024 | 26,545,497 | (744,561) |
| 161 | USDMSCI | Emerging Markets Index | September 2024 | 8,879,955 | 192,395 |
| (1,136) | USDNASDAQ | 100 E-Mini Index | September 2024 | 445,152,960 | 3,750,002 |
| 877 | USDRussell | 2000 E-Mini Index | September 2024 | 97,114,595 | 1,608,701 |
| (161) | USDS&P | 500 E-Mini Index | September 2024 | 45,408,037 | 55,231 |
| 1,657 | EUREURO | STOXX Banks Index | September 2024 | 13,159,002 | 637,762 |
| 650 | USDNifty | 50 Index | September 2024 | 33,009,600 | 261,573 |
| (78) | USDUS | Long Bond (CBT) | December 2024 | 9,657,375 | 70,688 |
| 7,548 | USDUS | Treasury 10 Year Note (CBT) | December 2024 | 859,174,687 | (2,043,838) |
| 1,920 | USDUS | Ultra 10 Year Note | December 2024 | 226,170,000 | (919,463) |
| (2,329) | USDUS | Ultra Bond (CBT) | December 2024 | 309,829,781 | 923,964 |
| 580 | GBPLong | Gilt | December 2024 | 75,359,471 | (151,579) |
| (17,238) | USDUS | Treasury 2 Year Note (CBT) | December 2024 | 3,578,366,365 | 2,484,429 |
| 15,298 | USDUS | Treasury 5 Year Note (CBT) | December 2024 | 1,675,370,031 | (2,691,147) |
| 合計 | | | | 9,055,422,074 | 22,437,012 |

スワップ明細表
2024年8月31日現在

| 種類 | 額面価額 | 銘柄 | 契約相手 | 満期日 | 未実現利益／ (損失) (米ドル) | 時価 (米ドル) | |
|-----|------|--------------|---|-----------------|-------------------------|-------------|----------|
| CDS | USD | 390,000 | Fund receives default protection on Pitney Bowes; and pays Fixed 1% | Barclays | 20/12/2027 | (47,309) | 19,727 |
| CDS | USD | 985,000 | Fund receives default protection on Borgwarner; and pays Fixed 1% | BNP Paribas | 20/12/2027 | (24,720) | (15,637) |
| CDS | USD | (11,067,653) | Fund provides default protection on CDX.NA.IG.39.V1; and receives Fixed 1% | Goldman Sachs | 20/12/2027 | 208,396 | 226,266 |
| CDS | USD | 540,000 | Fund receives default protection on Pitney Bowes; and pays Fixed 1% | Bank of America | 20/12/2027 | (68,069) | 27,315 |
| CDS | EUR | (1,772,099) | Fund provides default protection on Virgin Media Finance; and receives Fixed 5% | Bank of America | 20/6/2029 | 15,106 | 89,421 |
| CDS | USD | 4,040,000 | Fund receives default protection on Panama; and pays Fixed 1% | Bank of America | 20/6/2029 | (32,897) | 113,866 |
| CDS | USD | 990,000 | Fund receives default protection on Pitney Bowes; and pays Fixed 1% | Citibank | 20/6/2025 | (71,623) | (1,853) |
| CDS | USD | 220,000 | Fund receives default protection on Pitney Bowes; and pays Fixed 1% | Citibank | 20/12/2027 | (28,637) | 11,128 |

| 種類 | 額面価額 | 銘柄 | 契約相手 | 満期日 | 未実現利益／ (損失) (米ドル) | 時価 (米ドル) | |
|-----|------|-------------|---|---------------|-------------------------|-------------|----------|
| CDS | USD | 320,000 | Fund receives default protection on Pitney Bowes; and pays Fixed 1% | Citibank | 20/12/2027 | (43,397) | 16,186 |
| CDS | USD | 380,000 | Fund receives default protection on Xerox; and pays Fixed 1% | Citibank | 20/12/2027 | (6,515) | 22,810 |
| CDS | USD | 590,000 | Fund receives default protection on DXC Technology; and pays Fixed 5% | JP Morgan | 20/6/2029 | (28,889) | (92,251) |
| CDS | USD | 4,575,000 | Fund receives default protection on Southwest Airlines; and pays Fixed 1% | Citibank | 20/6/2029 | 25,908 | (5,690) |
| CDS | USD | 6,700,000 | Fund receives default protection on Boeing; and pays Fixed 1% | Deutsche Bank | 20/12/2028 | 74,967 | 47,412 |
| CDS | USD | 270,000 | Fund receives default protection on Community Health Systems; and pays Fixed 5% | Goldman Sachs | 20/6/2026 | (8,861) | 8,756 |
| CDS | USD | 400,000 | Fund receives default protection on Community Health Systems; and pays Fixed 5% | Goldman Sachs | 20/6/2026 | (20,838) | 12,972 |
| CDS | EUR | (3,384,000) | Fund provides default protection on Virgin Media Finance; and receives Fixed 5% | Goldman Sachs | 20/6/2029 | 31,926 | 170,759 |
| CDS | EUR | 3,510,000 | Fund receives default protection on Telecom Italia SpA; and pays Fixed 1% | Goldman Sachs | 20/6/2029 | (75,927) | 120,429 |
| CDS | USD | 390,000 | Fund receives default protection on Pitney Bowes; and pays Fixed 1% | Goldman Sachs | 20/12/2027 | (47,347) | 19,727 |
| CDS | USD | 720,000 | Fund receives default protection on American Airlines; and pays Fixed 5% | JP Morgan | 20/12/2024 | (5,975) | (8,427) |
| CDS | USD | 630,000 | Fund receives default protection on Xerox; and pays Fixed 1% | JP Morgan | 20/12/2027 | (10,945) | 37,816 |
| CDS | USD | 1,580,000 | Fund receives default protection on Paramount Global; and pays Fixed 1% | JP Morgan | 20/6/2028 | (45,880) | 7,504 |
| CDS | USD | 342,657 | Fund receives default protection on Paramount Global; and pays Fixed 1% | Barclays | 20/6/2028 | (9,428) | 1,627 |
| CDS | USD | 318,672 | Fund receives default protection on Paramount Global; and pays Fixed 1% | Barclays | 20/6/2028 | (8,767) | 1,513 |
| CDS | USD | 3,260,000 | Fund receives default protection on Simon Property; and pays Fixed 1% | JP Morgan | 20/6/2028 | (118,994) | (61,755) |
| CDS | USD | 105,000 | Fund receives default protection on Xerox; and pays Fixed 1% | JP Morgan | 20/12/2028 | 79 | 11,051 |
| CDS | EUR | (1,611,901) | Fund provides default protection on Virgin Media Finance; and receives Fixed 5% | JP Morgan | 20/6/2029 | 6,330 | 81,338 |
| CDS | USD | 6,700,000 | Fund receives default protection on Boeing; and pays Fixed 1% | JP Morgan | 20/6/2029 | (2,145) | 75,460 |

| 種類 | 額面価額 | 銘柄 | 契約相手 | 満期日 | 未実現利益／ (損失) (米ドル) | 時価 (米ドル) | |
|-----|------|---------------|--|----------------|-------------------------|-------------|-------------|
| CDS | USD | 1,180,000 | Fund receives default protection on DXC Technology; and pays Fixed 5% | JP Morgan | 20/6/2029 | (41,544) | (184,501) |
| CDS | EUR | 5,840,000 | Fund receives default protection on UBS; and pays Fixed 1% | JP Morgan | 20/6/2028 | (281,313) | (128,256) |
| CDS | USD | 210,000 | Fund receives default protection on Xerox; and pays Fixed 1% | Morgan Stanley | 20/12/2028 | 175 | 22,101 |
| CDS | USD | (620,000) | Fund provides default protection on CCO; and receives Fixed 5% | Morgan Stanley | 20/6/2029 | 25,033 | 70,143 |
| CDS | USD | (26,046,306) | Fund provides default protection on CDX HY CDSI S41 5Y 12/20/2028; and receives Fixed 5% | Goldman Sachs | 20/12/2028 | 841,076 | 1,820,662 |
| CDS | EUR | 1,525,306 | Fund receives default protection on ITRAXX.EUR.40.V1; and pays Fixed 1% | Goldman Sachs | 20/12/2028 | (7,643) | (35,209) |
| CDS | USD | 8,200,000 | Fund receives default protection on CDX.NA.HY.42.V1; and pays Fixed 5% | Goldman Sachs | 20/6/2029 | (101,862) | (572,589) |
| CDS | EUR | (15,622,112) | Fund provides default protection on ITRAXX.XO.38.V1; and receives Fixed 5% | Goldman Sachs | 20/12/2027 | 2,085,022 | 1,526,498 |
| CDS | USD | (15,035,963) | Fund provides default protection on CDX.NA.HY.39.V3; and receives Fixed 5% | Goldman Sachs | 20/12/2027 | 994,897 | 915,588 |
| CDS | EUR | 37,919,338 | Fund receives default protection on ITRAXX.XO.40.V1; and pays Fixed 5% | Goldman Sachs | 20/12/2028 | (386,477) | (3,058,993) |
| CDS | EUR | (20,530,100) | Fund provides default protection on ITRAXX.XO.41.V1; and receives Fixed 5% | Goldman Sachs | 20/6/2029 | 561,637 | 1,976,485 |
| IFS | EUR | 11,180,000 | Fund provides default protection CPTFEMU + 0bps; and receives Fixed 2.693% | Goldman Sachs | 15/8/2032 | 351,939 | 351,940 |
| IRS | BRL | 162,816,000 | Fund receives Floating BRL BROIS 1 Day; and pays Fixed 11.485% | BNP Paribas | 4/1/2027 | 109,902 | 109,902 |
| IRS | BRL | 1,520,148,000 | Fund receives Fixed 10.98%; and pays Floating BRL BROIS 1 Day | Barclays | 2/1/2025 | (25,763) | (25,763) |
| IRS | BRL | 262,648,000 | Fund receives Fixed 10.975%; and pays Floating BRL BROIS 1 Day | BNP Paribas | 1/7/2025 | (118,306) | (118,307) |
| IRS | BRL | 186,538,000 | Fund receives Fixed 11.525%; and pays Floating BRL BROIS 1 Day | BNP Paribas | 2/1/2026 | (69,919) | (69,919) |
| IRS | BRL | 99,560,000 | Fund receives Floating BRL BROIS 1 Day; and pays Fixed 11.573% | BNP Paribas | 4/1/2027 | 37,041 | 37,041 |
| IRS | MXN | 920,112,000 | Fund receives Floating MXN-TIIE 1 Month; and pays Fixed 10.4675% | Goldman Sachs | 6/8/2025 | (34,118) | (34,118) |

| 種類 | 額面価額 | | 銘柄 | 契約相手 | 満期日 | 未実現利益／ (損失) (米ドル) | 時価 (米ドル) |
|-----|------|----------------|---|---------------|------------|-------------------------|-------------|
| IRS | ZAR | 743,758,230 | Fund receives Floating ZAR-JIBAR 3 Month; and pays Fixed 8.02% | Goldman Sachs | 26/3/2026 | (184,609) | (184,609) |
| IRS | ZAR | 1,009,454,746 | Fund receives Floating ZAR-JIBAR 3 Month; and pays Fixed 8.145% | Goldman Sachs | 7/5/2026 | (301,124) | (301,124) |
| IRS | USD | 594,771,800 | Fund receives Fixed 4.2138%; and pays Floating USD-SOFR-OIS Compound 1 Day | Goldman Sachs | 27/10/2026 | 2,901,555 | 2,901,555 |
| IRS | INR | 18,500,075,744 | Fund receives Fixed 6.336374%; and pays Floating INR MIBOR 1 Day | Goldman Sachs | 20/3/2027 | 300,303 | 300,303 |
| IRS | USD | 113,325,462 | Fund receives Fixed 3.3%; and pays Floating USDSOFR-OIS Compound 1 Day | Goldman Sachs | 23/10/2027 | 174,758 | 174,758 |
| IRS | USD | 73,464,848 | Fund receives Fixed 3.9238%; and pays Floating USD-SOFR-OIS Compound 1 Day | Goldman Sachs | 3/11/2027 | 536,749 | 536,749 |
| IRS | USD | 73,464,850 | Fund receives Fixed 3.9538%; and pays Floating USD-SOFR-OIS Compound 1 Day | Goldman Sachs | 3/11/2027 | 557,065 | 557,065 |
| IRS | USD | 146,929,702 | Fund receives Fixed 3.9848%; and pays Floating USD-SOFR-OIS Compound 1 Day | Goldman Sachs | 3/11/2027 | 1,156,116 | 1,156,116 |
| IRS | USD | 423,284,684 | Fund receives Fixed 3.485%; and pays Floating USDSOFR-OIS Compound 1 Day | Goldman Sachs | 23/1/2028 | 1,429,206 | 1,429,206 |
| IRS | USD | 375,197,656 | Fund receives Fixed 4%; and pays Floating USDSOFR-OIS Compound 1 Day | Goldman Sachs | 26/1/2028 | 3,035,493 | 3,035,493 |
| IRS | USD | 375,197,656 | Fund receives Floating USD-SOFR-OIS Compound 1 Day; and pays Fixed 3.45% | Goldman Sachs | 26/1/2028 | (1,146,818) | (1,146,818) |
| IRS | GBP | 102,630,000 | Fund receives Fixed 4.86%; and pays Floating GBP SONIA 1 Day | Goldman Sachs | 20/6/2028 | 2,429,232 | 2,429,232 |
| IRS | USD | 209,364,224 | Fund receives Fixed 4.403%; and pays Floating USDSOFR-OIS Compound 1 Day | Goldman Sachs | 31/10/2028 | 3,939,274 | 3,939,274 |
| IRS | GBP | 94,178,248 | Fund receives Fixed 4.1238%; and pays Floating GBP-SONIA-OIS Compound 1 Day | Goldman Sachs | 17/11/2028 | 800,261 | 800,261 |
| IRS | GBP | 94,356,000 | Fund receives Fixed 4.1289%; and pays Floating GBP-SONIA-OIS Compound 1 Day | Goldman Sachs | 21/11/2028 | 817,663 | 817,663 |
| IRS | EUR | 243,391,724 | Fund receives Fixed 3%; and pays Floating EUR EURIBOR 6 Month | Goldman Sachs | 5/3/2029 | 2,880,326 | 2,880,326 |
| IRS | INR | 5,288,817,092 | Fund receives Fixed 6.262%; and pays Floating INR MIBOR 1 Day | Goldman Sachs | 20/3/2029 | 159,440 | 159,440 |
| IRS | INR | 6,464,109,780 | Fund receives Fixed 6.3%; and pays Floating INR MIBOR 1 Day | Goldman Sachs | 20/3/2029 | 258,858 | 258,858 |
| IRS | USD | 563,183,938 | Fund receives Fixed 3.7915%; and pays Floating USD-SOFR-OIS Compound 1 Day | Goldman Sachs | 29/3/2029 | 4,514,184 | 4,514,184 |
| IRS | EUR | 275,493,622 | Fund receives Fixed 2.9%; and pays Floating EUR EURIBOR 6 Month | Goldman Sachs | 30/4/2029 | 2,620,419 | 2,620,419 |

| 種類 | 額面価額 | 銘柄 | 契約相手 | 満期日 | 未実現利益／ (損失) (米ドル) | 時価 (米ドル) | |
|-----|------|---------------|---|------------------|-------------------------|-------------|-------------|
| IRS | EUR | 200,753,944 | Fund receives Fixed 2.87%; and pays Floating EUR EURIBOR 6 Month | Goldman Sachs | 11/6/2029 | 1,788,097 | 1,788,097 |
| IRS | EUR | 120,028,000 | Fund receives Fixed 2.34%; and pays Floating EUR ESTR 1 Day | Goldman Sachs | 19/1/2033 | (4,690) | (4,690) |
| IRS | ZAR | 451,499,432 | Fund receives Fixed 9.895%; and pays Floating ZAR JIBAR 3 Month | Goldman Sachs | 20/9/2033 | 1,109,406 | 1,109,406 |
| IRS | ZAR | 225,749,716 | Fund receives Fixed 9.896%; and pays Floating ZAR JIBAR 3 Month | Goldman Sachs | 20/9/2033 | 555,112 | 555,112 |
| IRS | ZAR | 225,749,714 | Fund receives Fixed 9.9175%; and pays Floating ZAR JIBAR 3 Month | Goldman Sachs | 20/9/2033 | 563,897 | 563,897 |
| IRS | USD | 151,206,000 | Fund receives Fixed 4.01%; and pays Floating USDSOFR- OIS Compound 1 Day | Goldman Sachs | 12/1/2034 | 3,655,870 | 3,655,870 |
| IRS | INR | 3,402,692,502 | Fund receives Fixed 6.337%; and pays Floating INR MIBOR 1 Day | Goldman Sachs | 20/3/2034 | 302,971 | 302,971 |
| IRS | INR | 3,402,692,504 | Fund receives Fixed 6.347%; and pays Floating INR MIBOR 1 Day | Goldman Sachs | 20/3/2034 | 318,409 | 318,409 |
| IRS | USD | 22,385,000 | Fund receives Floating USD SOFR 1 Day; and pays Fixed 4.249% | Goldman Sachs | 29/9/2043 | (1,204,567) | (1,198,240) |
| IRS | USD | 82,848,846 | Fund receives Fixed 4.0075%; and pays Floating USD-SOFR-OIS Compound 1 Day | Goldman Sachs | 3/11/2053 | 5,036,832 | 5,036,832 |
| IRS | USD | 82,848,846 | Fund receives Floating USD- SOFR-OIS Compound 1 Day; and pays Fixed 3.658% | Goldman Sachs | 3/11/2053 | (2,371,830) | (2,371,830) |
| IRS | JPY | 4,585,780,000 | Fund receives Fixed 1.45%; and pays Floating JPYTONA- OIS Compound 1 Day | Goldman Sachs | 6/3/2054 | (508,010) | (508,010) |
| IRS | JPY | 4,585,780,000 | Fund receives Fixed 1.452%; and pays Floating JPYTONA- OIS Compound 1 Day | Goldman Sachs | 11/3/2054 | (501,126) | (501,126) |
| IRS | BRL | 107,468,458 | Fund receives Fixed 9.785%; and pays Floating BRL BROIS 1 Day | BNP Paribas | 4/1/2027 | (481,459) | (481,459) |
| TRS | USD | 69,822 | The Fund receives the total return on AMC Networks. The Fund pays the total return on USD - 1D Overnight Bank Funding Rate (OBFR01), plus or minus a spread of 20 basis points. | Barclays | 2/9/2028 | (1,396) | 723,356 |
| TRS | USD | (85,991) | The Fund receives the total return on Albemarle. The Fund pays the total return on USD - 1D Overnight Bank Funding Rate (OBFR01), plus or minus a spread in a range of 0-300 basis points. | Citibank | 10/2/2025 | (461,516) | (7,938,689) |

| 種類 | 額面価額 | 銘柄 | 契約相手 | 満期日 | 未実現利益／ (損失) (米ドル) | 時価 (米ドル) | |
|-----|------|-----------|--|----------|-------------------------|-------------|-------------|
| TRS | USD | (176,309) | The Fund receives the total return on Alstom. The Fund pays the total return on USD - 1D Overnight Bank Funding Rate (OBFR01), plus or minus a spread in a range of 0-300 basis points. | Citibank | 24/2/2025 | (79,857) | (3,616,585) |
| TRS | USD | (20,960) | The Fund receives the total return on Swatch. The Fund pays the total return on USD - 1D Overnight Bank Funding Rate (OBFR01), plus or minus a spread in a range of 0-300 basis points. | Citibank | 24/2/2025 | 5,683 | (4,419,448) |
| TRS | USD | (2,090) | The Fund receives the total return on Martin Marietta Materials. The Fund pays the total return on USD - 1D Overnight Bank Funding Rate (OBFR01), plus or minus a spread in a range of 0-300 basis points. | Citibank | 23/5/2025 | (7,366) | (1,107,010) |
| TRS | USD | (392,700) | The Fund receives the total return on Rakuten. The Fund pays the total return on USD - 1D Overnight Bank Funding Rate (OBFR01), plus or minus a spread in a range of 0-300 basis points. | Citibank | 2/10/2025 | (126,951) | (2,800,162) |
| TRS | USD | (27,499) | The Fund receives the total return on Neste. The Fund pays the total return on USD - 1D Overnight Bank Funding Rate (OBFR01), plus or minus a spread in a range of 0-300 basis points. | Citibank | 9/12/2025 | (4,965) | (650,886) |
| TRS | USD | (17,004) | The Fund receives the total return on Clariant. The Fund pays the total return on USD - 1D Overnight Bank Funding Rate (OBFR01), plus or minus a spread in a range of 0-300 basis points. | Citibank | 22/6/2026 | (713) | (267,573) |
| TRS | USD | (24,892) | The Fund receives the total return on Localiza Rent a Car. The Fund pays the total return on USD - 1D Overnight Bank Funding Rate (OBFR01), plus or minus a spread in a range of 0-300 basis points. | Citibank | 24/2/2028 | 11,786 | (180,091) |

| 種類 | 額面価額 | 銘柄 | 契約相手 | 満期日 | 未実現利益／ (損失) (米ドル) | 時価 (米ドル) |
|-----|------|-------------|---|-----------|-------------------------|-------------|
| TRS | USD | (573,500) | The Fund receives the total return on Anhui Conch Cement. The Fund pays the total return on USD - 1D Overnight Bank Funding Rate (OBFR01), plus or minus a spread in a range of 0-300 basis points. | | | |
| | | | Citibank | 10/2/2025 | 15,106 | (1,241,598) |
| TRS | USD | (11,672) | The Fund receives the total return on Baloise. The Fund pays the total return on USD - 1D Overnight Bank Funding Rate (OBFR01), plus or minus a spread in a range of 0-300 basis points. | | | |
| | | | Citibank | 10/2/2025 | (43,672) | (2,236,452) |
| TRS | USD | (54,331) | The Fund receives the total return on Bandai Namco. The Fund pays the total return on USD - 1D Overnight Bank Funding Rate (OBFR01), plus or minus a spread in a range of 0-300 basis points. | | | |
| | | | Citibank | 10/2/2025 | (14,631) | (1,172,161) |
| TRS | USD | (17,963) | The Fund receives the total return on Beijer Ref. The Fund pays the total return on USD - 1D Overnight Bank Funding Rate (OBFR01), plus or minus a spread in a range of 0-300 basis points. | | | |
| | | | Citibank | 10/2/2025 | (9,013) | (307,065) |
| TRS | USD | (45,934) | The Fund receives the total return on Celanese. The Fund pays the total return on USD - 1D Overnight Bank Funding Rate (OBFR01), plus or minus a spread in a range of 0-300 basis points. | | | |
| | | | Citibank | 10/2/2025 | (38,585) | (5,988,416) |
| TRS | USD | (1,981,879) | The Fund receives the total return on China Resources Power. The Fund pays the total return on USD - 1D Overnight Bank Funding Rate (OBFR01), plus or minus a spread in a range of 0-300 basis points. | | | |
| | | | Citibank | 10/2/2025 | 332,240 | (5,388,753) |
| TRS | USD | (111,403) | The Fund receives the total return on Cia de Saneamento Basico do Estado de Sao Paulo SABESP. The Fund pays the total return on USD - 1D Overnight Bank Funding Rate (OBFR01), plus or minus a spread in a range of 0-300 basis points. | | | |
| | | | Citibank | 10/2/2025 | 101,858 | (1,853,749) |

| 種類 | 額面価額 | 銘柄 | 契約相手 | 満期日 | 未実現利益／ (損失) (米ドル) | 時価 (米ドル) | |
|-----|------|-----------|--|----------|-------------------------|-------------|-------------|
| TRS | USD | (113,400) | The Fund receives the total return on DMG Mori. The Fund pays the total return on USD - 1D Overnight Bank Funding Rate (OBFR01), plus or minus a spread in a range of 0-300 basis points. | Citibank | 10/2/2025 | 8,675 | (2,710,208) |
| TRS | USD | (223,100) | The Fund receives the total return on Koito Manufacturing. The Fund pays the total return on USD - 1D Overnight Bank Funding Rate (OBFR01), plus or minus a spread in a range of 0-300 basis points. | Citibank | 10/2/2025 | (207,142) | (3,298,629) |
| TRS | USD | (116,606) | The Fund receives the total return on Lamb Weston. The Fund pays the total return on USD - 1D Overnight Bank Funding Rate (OBFR01), plus or minus a spread in a range of 0-300 basis points. | Citibank | 10/2/2025 | 110,894 | (7,163,107) |
| TRS | USD | (7,392) | The Fund receives the total return on Lasertec. The Fund pays the total return on USD - 1D Overnight Bank Funding Rate (OBFR01), plus or minus a spread in a range of 0-300 basis points. | Citibank | 10/2/2025 | 46,927 | (1,432,092) |
| TRS | USD | (218,700) | The Fund receives the total return on MatsukiyoCocokara. The Fund pays the total return on USD - 1D Overnight Bank Funding Rate (OBFR01), plus or minus a spread in a range of 0-300 basis points. | Citibank | 10/2/2025 | (179,672) | (3,542,898) |
| TRS | USD | (400,509) | The Fund receives the total return on Mercari. The Fund pays the total return on USD - 1D Overnight Bank Funding Rate (OBFR01), plus or minus a spread in a range of 0-300 basis points. | Citibank | 10/2/2025 | (5,249) | (6,558,632) |
| TRS | USD | (10,650) | The Fund receives the total return on Metso. The Fund pays the total return on USD - 1D Overnight Bank Funding Rate (OBFR01), plus or minus a spread in a range of 0-300 basis points. | Citibank | 10/2/2025 | 3,345 | (108,027) |

| 種類 | 額面価額 | 銘柄 | 契約相手 | 満期日 | 未実現利益／ (損失) (米ドル) | 時価 (米ドル) |
|-----|------|-------------|---|-----------|-------------------------|-------------|
| TRS | USD | (99,100) | The Fund receives the total return on MonotaRO. The Fund pays the total return on USD - 1D Overnight Bank Funding Rate (OBFR01), plus or minus a spread in a range of 0-300 basis points. | | | |
| | | | Citibank | 10/2/2025 | 29,511 | (1,573,607) |
| TRS | USD | (62,433) | The Fund receives the total return on NIPPON EXPRESS HOLDINGS. The Fund pays the total return on USD - 1D Overnight Bank Funding Rate (OBFR01), plus or minus a spread in a range of 0-300 basis points. | | | |
| | | | Citibank | 10/2/2025 | (93,750) | (3,202,200) |
| TRS | USD | (102,400) | The Fund receives the total return on Nissan Chemical. The Fund pays the total return on USD - 1D Overnight Bank Funding Rate (OBFR01), plus or minus a spread in a range of 0-300 basis points. | | | |
| | | | Citibank | 10/2/2025 | (62,285) | (3,525,431) |
| TRS | USD | (386,700) | The Fund receives the total return on Nissan Motor. The Fund pays the total return on USD - 1D Overnight Bank Funding Rate (OBFR01), plus or minus a spread in a range of 0-300 basis points. | | | |
| | | | Citibank | 10/2/2025 | 30,429 | (1,135,234) |
| TRS | USD | (8,137,000) | The Fund receives the total return on Postal Savings Bank of China. The Fund pays the total return on USD - 1D Overnight Bank Funding Rate (OBFR01), plus or minus a spread in a range of 0-300 basis points. | | | |
| | | | Citibank | 10/2/2025 | 189,283 | (4,372,742) |
| TRS | USD | (95,633) | The Fund receives the total return on Recruit. The Fund pays the total return on USD - 1D Overnight Bank Funding Rate (OBFR01), plus or minus a spread in a range of 0-300 basis points. | | | |
| | | | Citibank | 10/2/2025 | (176,163) | (5,969,310) |
| TRS | USD | (33,700) | The Fund receives the total return on Sanrio. The Fund pays the total return on USD - 1D Overnight Bank Funding Rate (OBFR01), plus or minus a spread in a range of 0-300 basis points. | | | |
| | | | Citibank | 10/2/2025 | (12,885) | (864,937) |

| 種類 | 額面価額 | 銘柄 | 契約相手 | 満期日 | 未実現利益／ (損失) (米ドル) | 時価 (米ドル) | |
|-----|------|-------------|--|----------|-------------------------|-------------|--------------|
| TRS | USD | (1,455) | The Fund receives the total return on Sartorius. The Fund pays the total return on USD - 1D Overnight Bank Funding Rate (OBFR01), plus or minus a spread in a range of 0-300 basis points. | Citibank | 10/2/2025 | (13,448) | (401,439) |
| TRS | USD | (12,189) | The Fund receives the total return on Solvay. The Fund pays the total return on USD - 1D Overnight Bank Funding Rate (OBFR01), plus or minus a spread in a range of 0-300 basis points. | Citibank | 10/2/2025 | (4,572) | (427,697) |
| TRS | USD | (3,887,738) | The Fund receives the total return on Sumitomo Chemical. The Fund pays the total return on USD - 1D Overnight Bank Funding Rate (OBFR01), plus or minus a spread in a range of 0-300 basis points. | Citibank | 10/2/2025 | (30,814) | (11,209,367) |
| TRS | USD | (347,047) | The Fund receives the total return on Suzuki Motor. The Fund pays the total return on USD - 1D Overnight Bank Funding Rate (OBFR01), plus or minus a spread in a range of 0-300 basis points. | Citibank | 10/2/2025 | (58,185) | (4,054,948) |
| TRS | USD | (127,332) | The Fund receives the total return on Taisei. The Fund pays the total return on USD - 1D Overnight Bank Funding Rate (OBFR01), plus or minus a spread in a range of 0-300 basis points. | Citibank | 10/2/2025 | (220,036) | (5,800,836) |
| TRS | USD | (205,779) | The Fund receives the total return on Worldline. The Fund pays the total return on USD - 1D Overnight Bank Funding Rate (OBFR01), plus or minus a spread in a range of 0-300 basis points. | Citibank | 10/2/2025 | (35,786) | (1,895,391) |
| TRS | USD | (1,298,000) | The Fund receives the total return on Zijin Mining. The Fund pays the total return on USD - 1D Overnight Bank Funding Rate (OBFR01), plus or minus a spread in a range of 0-300 basis points. | Citibank | 10/2/2025 | 37,463 | (2,633,641) |

| 種類 | 額面価額 | 銘柄 | 契約相手 | 満期日 | 未実現利益／ (損失) (米ドル) | 時価 (米ドル) | |
|-----|------|-----------|--|----------|-------------------------|-------------|--------------|
| TRS | USD | (5,626) | The Fund receives the total return on Flutter Entertainment. The Fund pays the total return on USD - 1D Overnight Bank Funding Rate (OBFR01), plus or minus a spread in a range of 0-300 basis points. | Citibank | 24/2/2025 | (14,221) | (1,192,181) |
| TRS | USD | (916,645) | The Fund receives the total return on Grifols. The Fund pays the total return on USD - 1D Overnight Bank Funding Rate (OBFR01), plus or minus a spread in a range of 0-300 basis points. | Citibank | 24/2/2025 | (634,907) | (10,249,217) |
| TRS | USD | (655,629) | The Fund receives the total return on Nokia. The Fund pays the total return on USD - 1D Overnight Bank Funding Rate (OBFR01), plus or minus a spread in a range of 0-300 basis points. | Citibank | 24/2/2025 | (184,956) | (2,903,248) |
| TRS | USD | (533,215) | The Fund receives the total return on St James’ s Place. The Fund pays the total return on USD - 1D Overnight Bank Funding Rate (OBFR01), plus or minus a spread in a range of 0-300 basis points. | Citibank | 24/2/2025 | (163,388) | (5,095,822) |
| TRS | USD | (408,255) | The Fund receives the total return on Telefonaktiebolaget LM Ericsson. The Fund pays the total return on USD - 1D Overnight Bank Funding Rate (OBFR01), plus or minus a spread in a range of 0-300 basis points. | Citibank | 24/2/2025 | (72,438) | (3,041,986) |
| TRS | USD | (46,207) | The Fund receives the total return on Temenos. The Fund pays the total return on USD - 1D Overnight Bank Funding Rate (OBFR01), plus or minus a spread in a range of 0-300 basis points. | Citibank | 24/2/2025 | (17,726) | (3,205,911) |
| TRS | USD | (795,049) | The Fund receives the total return on thyssenkrupp. The Fund pays the total return on USD - 1D Overnight Bank Funding Rate (OBFR01), plus or minus a spread in a range of 0-300 basis points. | Citibank | 24/2/2025 | (27,731) | (2,828,477) |

| 種類 | 額面価額 | 銘柄 | 契約相手 | 満期日 | 未実現利益／ (損失) (米ドル) | 時価 (米ドル) |
|-----|------|-------------|---|-----------|-------------------------|-------------|
| TRS | USD | (49,414) | The Fund receives the total return on UCB. The Fund pays the total return on USD - 1D Overnight Bank Funding Rate (OBFR01), plus or minus a spread in a range of 0-300 basis points. | | | |
| | | | Citibank | 24/2/2025 | (124,456) | (8,997,773) |
| TRS | USD | (2,582,000) | The Fund receives the total return on Agricultural Bank of China. The Fund pays the total return on USD - 1D Overnight Bank Funding Rate (OBFR01), plus or minus a spread in a range of 0-300 basis points. | | | |
| | | | Citibank | 26/2/2025 | 46,734 | (1,142,486) |
| TRS | USD | (187,869) | The Fund receives the total return on Chailease. The Fund pays the total return on USD - 1D Overnight Bank Funding Rate (OBFR01), plus or minus a spread in a range of 0-300 basis points. | | | |
| | | | Citibank | 26/2/2025 | 655 | (854,484) |
| TRS | USD | (1,903,000) | The Fund receives the total return on CRRC. The Fund pays the total return on USD - 1D Overnight Bank Funding Rate (OBFR01), plus or minus a spread in a range of 0-300 basis points. | | | |
| | | | Citibank | 26/2/2025 | 120,061 | (1,154,449) |
| TRS | USD | (1,943,000) | The Fund receives the total return on Formosa Plastics. The Fund pays the total return on USD - 1D Overnight Bank Funding Rate (OBFR01), plus or minus a spread in a range of 0-300 basis points. | | | |
| | | | Citibank | 26/2/2025 | 40,176 | (3,134,067) |
| TRS | USD | (778,155) | The Fund receives the total return on Fubon Financial. The Fund pays the total return on USD - 1D Overnight Bank Funding Rate (OBFR01), plus or minus a spread in a range of 0-300 basis points. | | | |
| | | | Citibank | 26/2/2025 | (90,793) | (2,235,463) |
| TRS | USD | (7,272) | The Fund receives the total return on LG Energy Solution. The Fund pays the total return on USD - 1D Overnight Bank Funding Rate (OBFR01), plus or minus a spread in a range of 0-300 basis points. | | | |
| | | | Citibank | 26/2/2025 | (134,613) | (2,112,165) |

| 種類 | 額面価額 | 銘柄 | 契約相手 | 満期日 | 未実現利益／ (損失) (米ドル) | 時価 (米ドル) | |
|-----|------|-----------|--|----------|-------------------------|-------------|-------------|
| TRS | USD | (114,800) | The Fund receives the total return on Meituan. The Fund pays the total return on USD - 1D Overnight Bank Funding Rate (OBFR01), plus or minus a spread in a range of 0-300 basis points. | Citibank | 26/2/2025 | (134,954) | (1,740,342) |
| TRS | USD | (175,400) | The Fund receives the total return on New Oriental Education & Technology. The Fund pays the total return on USD - 1D Overnight Bank Funding Rate (OBFR01), plus or minus a spread in a range of 0-300 basis points. | Citibank | 26/2/2025 | 143,227 | (1,057,311) |
| TRS | USD | (564,700) | The Fund receives the total return on SUMCO. The Fund pays the total return on USD - 1D Overnight Bank Funding Rate (OBFR01), plus or minus a spread in a range of 0-300 basis points. | Citibank | 27/2/2025 | 416,695 | (6,502,583) |
| TRS | USD | (30,959) | The Fund receives the total return on DiaSorin. The Fund pays the total return on USD - 1D Overnight Bank Funding Rate (OBFR01), plus or minus a spread in a range of 0-300 basis points. | Citibank | 28/4/2025 | (92,187) | (3,581,612) |
| TRS | USD | (4,434) | The Fund receives the total return on Synopsys. The Fund pays the total return on USD - 1D Overnight Bank Funding Rate (OBFR01), plus or minus a spread in a range of 0-300 basis points. | Citibank | 14/5/2025 | 124,906 | (2,305,192) |
| TRS | USD | (33,008) | The Fund receives the total return on Air Products and Chemicals. The Fund pays the total return on USD - 1D Overnight Bank Funding Rate (OBFR01), plus or minus a spread in a range of 0-300 basis points. | Citibank | 23/5/2025 | (84,831) | (9,143,216) |
| TRS | USD | (4,679) | The Fund receives the total return on Bio-Rad Laboratories. The Fund pays the total return on USD - 1D Overnight Bank Funding Rate (OBFR01), plus or minus a spread in a range of 0-300 basis points. | Citibank | 23/5/2025 | (112,156) | (1,562,786) |

| 種類 | 額面価額 | 銘柄 | 契約相手 | 満期日 | 未実現利益／ (損失) (米ドル) | 時価 (米ドル) | |
|-----|------|-----------|---|----------|-------------------------|-------------|--------------|
| TRS | USD | (18,706) | The Fund receives the total return on CH Robinson Worldwide. The Fund pays the total return on USD - 1D Overnight Bank Funding Rate (OBFR01), plus or minus a spread in a range of 0-300 basis points. | Citibank | 23/5/2025 | (35,541) | (1,931,020) |
| TRS | USD | (12,227) | The Fund receives the total return on Charles River Laboratories International. The Fund pays the total return on USD - 1D Overnight Bank Funding Rate (OBFR01), plus or minus a spread in a range of 0-300 basis points. | Citibank | 23/5/2025 | 19,032 | (2,442,710) |
| TRS | USD | (47,273) | The Fund receives the total return on Charter Communications. The Fund pays the total return on USD - 1D Overnight Bank Funding Rate (OBFR01), plus or minus a spread in a range of 0-300 basis points.* | Citibank | 23/5/2025 | (443,421) | (16,531,368) |
| TRS | USD | (21,459) | The Fund receives the total return on Coinbase Global. The Fund pays the total return on USD - 1D Overnight Bank Funding Rate (OBFR01), plus or minus a spread in a range of 0-300 basis points. | Citibank | 23/5/2025 | 232,186 | (4,025,923) |
| TRS | USD | (12,305) | The Fund receives the total return on Constellation Brands. The Fund pays the total return on USD - 1D Overnight Bank Funding Rate (OBFR01), plus or minus a spread in a range of 0-300 basis points. | Citibank | 23/5/2025 | 58,449 | (2,940,280) |
| TRS | USD | (250,139) | The Fund receives the total return on EQT. The Fund pays the total return on USD - 1D Overnight Bank Funding Rate (OBFR01), plus or minus a spread in a range of 0-300 basis points. | Citibank | 23/5/2025 | (152,585) | (8,382,158) |
| TRS | USD | (34,001) | The Fund receives the total return on FedEx. The Fund pays the total return on USD - 1D Overnight Bank Funding Rate (OBFR01), plus or minus a spread in a range of 0-300 basis points. | Citibank | 23/5/2025 | (82,622) | (10,088,437) |

| 種類 | 額面価額 | 銘柄 | 契約相手 | 満期日 | 未実現利益／ (損失) (米ドル) | 時価 (米ドル) |
|-----|------|-----------|---|-----------|-------------------------|--------------|
| TRS | USD | (36,755) | The Fund receives the total return on First Solar. The Fund pays the total return on USD - 1D Overnight Bank Funding Rate (OBFR01), plus or minus a spread in a range of 0-300 basis points. | | | |
| | | | Citibank | 23/5/2025 | (340,191) | (8,372,789) |
| TRS | USD | (200,539) | The Fund receives the total return on GE HealthCare Technologies. The Fund pays the total return on USD - 1D Overnight Bank Funding Rate (OBFR01), plus or minus a spread in a range of 0-300 basis points. | | | |
| | | | Citibank | 23/5/2025 | 33,559 | (16,885,384) |
| TRS | USD | (46,481) | The Fund receives the total return on Hershey. The Fund pays the total return on USD - 1D Overnight Bank Funding Rate (OBFR01), plus or minus a spread in a range of 0-300 basis points. | | | |
| | | | Citibank | 23/5/2025 | 163,148 | (8,926,676) |
| TRS | USD | (9,092) | The Fund receives the total return on Norfolk Southern. The Fund pays the total return on USD - 1D Overnight Bank Funding Rate (OBFR01), plus or minus a spread in a range of 0-300 basis points. | | | |
| | | | Citibank | 23/5/2025 | (138,829) | (2,314,278) |
| TRS | USD | (6,824) | The Fund receives the total return on Paycom Software. The Fund pays the total return on USD - 1D Overnight Bank Funding Rate (OBFR01), plus or minus a spread in a range of 0-300 basis points. | | | |
| | | | Citibank | 23/5/2025 | (28,388) | (1,121,183) |
| TRS | USD | (66,448) | The Fund receives the total return on Solventum. The Fund pays the total return on USD - 1D Overnight Bank Funding Rate (OBFR01), plus or minus a spread in a range of 0-300 basis points. | | | |
| | | | Citibank | 23/5/2025 | (254,496) | (4,226,093) |
| TRS | USD | (274,541) | The Fund receives the total return on Southwest Airlines. The Fund pays the total return on USD - 1D Overnight Bank Funding Rate (OBFR01), plus or minus a spread in a range of 0-300 basis points. | | | |
| | | | Citibank | 23/5/2025 | (657,084) | (8,060,524) |

| 種類 | 額面価額 | 銘柄 | 契約相手 | 満期日 | 未実現利益／ (損失) (米ドル) | 時価 (米ドル) |
|-----|------|-----------|---|-----------|-------------------------|-------------|
| TRS | USD | (148,079) | The Fund receives the total return on Tapestry. The Fund pays the total return on USD - 1D Overnight Bank Funding Rate (OBFR01), plus or minus a spread in a range of 0-300 basis points. | | | |
| | | | Citibank | 23/5/2025 | (60,381) | (6,013,488) |
| TRS | USD | (405,571) | The Fund receives the total return on Viatris. The Fund pays the total return on USD - 1D Overnight Bank Funding Rate (OBFR01), plus or minus a spread in a range of 0-300 basis points. | | | |
| | | | Citibank | 23/5/2025 | (146,006) | (4,891,186) |
| TRS | USD | (6,390) | The Fund receives the total return on Waters. The Fund pays the total return on USD - 1D Overnight Bank Funding Rate (OBFR01), plus or minus a spread in a range of 0-300 basis points. | | | |
| | | | Citibank | 23/5/2025 | (56,296) | (2,203,911) |
| TRS | USD | (51,513) | The Fund receives the total return on Salmar. The Fund pays the total return on USD - 1D Overnight Bank Funding Rate (OBFR01), plus or minus a spread in a range of 0-300 basis points. | | | |
| | | | Citibank | 30/5/2025 | 158,908 | (2,669,256) |
| TRS | USD | (65,776) | The Fund receives the total return on Smurfit WestRock. The Fund pays the total return on USD - 1D Overnight Bank Funding Rate (OBFR01), plus or minus a spread in a range of 0-300 basis points. | | | |
| | | | Citibank | 7/8/2025 | (204,655) | (3,111,205) |
| TRS | USD | (46,309) | The Fund receives the total return on Coloplast. The Fund pays the total return on USD - 1D Overnight Bank Funding Rate (OBFR01), plus or minus a spread in a range of 0-300 basis points. | | | |
| | | | Citibank | 13/8/2025 | (47,673) | (6,355,625) |
| TRS | USD | (523,215) | The Fund receives the total return on Entain. The Fund pays the total return on USD - 1D Overnight Bank Funding Rate (OBFR01), plus or minus a spread in a range of 0-300 basis points. | | | |
| | | | Citibank | 13/8/2025 | (96,923) | (4,480,282) |

| 種類 | 額面価額 | 銘柄 | 契約相手 | 満期日 | 未実現利益／ (損失) (米ドル) | 時価 (米ドル) | |
|-----|------|-----------|---|----------|-------------------------|-------------|-------------|
| TRS | USD | (111,429) | The Fund receives the total return on EQT. The Fund pays the total return on USD - 1D Overnight Bank Funding Rate (OBFR01), plus or minus a spread in a range of 0-300 basis points. | Citibank | 13/8/2025 | 20,648 | (3,710,864) |
| TRS | USD | (809,604) | The Fund receives the total return on Rentokil Initial. The Fund pays the total return on USD - 1D Overnight Bank Funding Rate (OBFR01), plus or minus a spread in a range of 0-300 basis points. | Citibank | 13/8/2025 | 5,427 | (5,149,982) |
| TRS | USD | (186,356) | The Fund receives the total return on ORLEN. The Fund pays the total return on USD - 1D Overnight Bank Funding Rate (OBFR01), plus or minus a spread in a range of 0-300 basis points. | Citibank | 20/8/2025 | (91,928) | (3,094,553) |
| TRS | USD | (12,525) | The Fund receives the total return on Super Micro Computer. The Fund pays the total return on USD - 1D Overnight Bank Funding Rate (OBFR01), plus or minus a spread in a range of 0-300 basis points. | Citibank | 30/9/2025 | 2,006,756 | (5,568,615) |
| TRS | USD | (161,342) | The Fund receives the total return on BRF. The Fund pays the total return on USD - 1D Overnight Bank Funding Rate (OBFR01), plus or minus a spread in a range of 0-300 basis points. | Citibank | 2/10/2025 | 21,762 | (725,389) |
| TRS | USD | (63,459) | The Fund receives the total return on Olympus. The Fund pays the total return on USD - 1D Overnight Bank Funding Rate (OBFR01), plus or minus a spread in a range of 0-300 basis points. | Citibank | 2/10/2025 | 3,252 | (1,164,407) |
| TRS | USD | (9,208) | The Fund receives the total return on POSCO Future M. The Fund pays the total return on USD - 1D Overnight Bank Funding Rate (OBFR01), plus or minus a spread in a range of 0-300 basis points. | Citibank | 2/10/2025 | 32,150 | (1,478,546) |

| 種類 | 額面価額 | 銘柄 | 契約相手 | 満期日 | 未実現利益／ (損失) (米ドル) | 時価 (米ドル) | |
|-----|------|--------------|---|----------|-------------------------|-------------|--------------|
| TRS | USD | (4,002) | The Fund receives the total return on Revvity. The Fund pays the total return on USD - 1D Overnight Bank Funding Rate (OBFR01), plus or minus a spread in a range of 0-300 basis points. | Citibank | 2/10/2025 | (11,406) | (489,205) |
| TRS | USD | (49,400) | The Fund receives the total return on Sharp. The Fund pays the total return on USD - 1D Overnight Bank Funding Rate (OBFR01), plus or minus a spread in a range of 0-300 basis points. | Citibank | 2/10/2025 | (16,450) | (340,285) |
| TRS | USD | (11,293) | The Fund receives the total return on Square Enix. The Fund pays the total return on USD - 1D Overnight Bank Funding Rate (OBFR01), plus or minus a spread in a range of 0-300 basis points. | Citibank | 2/10/2025 | (13,314) | (419,728) |
| TRS | USD | (16,974) | The Fund receives the total return on Swiss Life. The Fund pays the total return on USD - 1D Overnight Bank Funding Rate (OBFR01), plus or minus a spread in a range of 0-300 basis points. | Citibank | 2/10/2025 | (268,000) | (13,680,686) |
| TRS | USD | (19,763,821) | The Fund receives the total return on Telecom Italia. The Fund pays the total return on USD - 1D Overnight Bank Funding Rate (OBFR01), plus or minus a spread in a range of 0-300 basis points. | Citibank | 2/10/2025 | (141,726) | (5,231,819) |
| TRS | USD | (89,405) | The Fund receives the total return on Tokyo Ohka Kogyo. The Fund pays the total return on USD - 1D Overnight Bank Funding Rate (OBFR01), plus or minus a spread in a range of 0-300 basis points. | Citibank | 2/10/2025 | 94,016 | (2,231,732) |
| TRS | USD | (306,908) | The Fund receives the total return on WEG. The Fund pays the total return on USD - 1D Overnight Bank Funding Rate (OBFR01), plus or minus a spread in a range of 0-300 basis points. | Citibank | 2/10/2025 | 109,648 | (2,886,518) |

| 種類 | 額面価額 | 銘柄 | 契約相手 | 満期日 | 未実現利益／ (損失) (米ドル) | 時価 (米ドル) | |
|-----|------|-----------|--|----------|-------------------------|-------------|-------------|
| TRS | USD | (601,726) | The Fund receives the total return on Nexi. The Fund pays the total return on USD - 1D Overnight Bank Funding Rate (OBFR01), plus or minus a spread in a range of 0-300 basis points. | Citibank | 14/10/2025 | (114,709) | (4,220,101) |
| TRS | USD | (45,382) | The Fund receives the total return on OCI. The Fund pays the total return on USD - 1D Overnight Bank Funding Rate (OBFR01), plus or minus a spread in a range of 0-300 basis points. | Citibank | 9/12/2025 | (147,661) | (1,454,170) |
| TRS | USD | (187,760) | The Fund receives the total return on Bath & Body Works. The Fund pays the total return on USD - 1D Overnight Bank Funding Rate (OBFR01), plus or minus a spread in a range of 0-300 basis points. | Citibank | 24/2/2028 | 628,996 | (5,762,354) |
| TRS | USD | (39,646) | The Fund receives the total return on Enphase Energy. The Fund pays the total return on USD - 1D Overnight Bank Funding Rate (OBFR01), plus or minus a spread in a range of 0-300 basis points. | Citibank | 24/2/2028 | (242,237) | (4,820,954) |
| TRS | USD | (57,989) | The Fund receives the total return on FMC. The Fund pays the total return on USD - 1D Overnight Bank Funding Rate (OBFR01), plus or minus a spread in a range of 0-300 basis points. | Citibank | 24/2/2028 | (52,190) | (3,758,267) |
| TRS | USD | (327,337) | The Fund receives the total return on Hapvida Participacoes e Investimentos. The Fund pays the total return on USD - 1D Overnight Bank Funding Rate (OBFR01), plus or minus a spread in a range of 0-300 basis points. | Citibank | 24/2/2028 | 13,141 | (244,512) |
| TRS | USD | (22,572) | The Fund receives the total return on Live Nation Entertainment. The Fund pays the total return on USD - 1D Overnight Bank Funding Rate (OBFR01), plus or minus a spread in a range of 0-300 basis points. | Citibank | 24/2/2028 | (36,115) | (2,202,124) |

| 種類 | 額面価額 | 銘柄 | 契約相手 | 満期日 | 未実現利益／ (損失) (米ドル) | 時価 (米ドル) |
|-----|------|-------------|--|-----------|-------------------------|--------------|
| TRS | USD | (14,124) | The Fund receives the total return on Ralph Lauren. The Fund pays the total return on USD - 1D Overnight Bank Funding Rate (OBFR01), plus or minus a spread in a range of 0-300 basis points. | | | |
| | | | Citibank | 24/2/2028 | (17,514) | (2,404,894) |
| TRS | USD | (435,239) | The Fund receives the total return on Sendas Distribuidora. The Fund pays the total return on USD - 1D Overnight Bank Funding Rate (OBFR01), plus or minus a spread in a range of 0-300 basis points. | | | |
| | | | Citibank | 24/2/2028 | 34,959 | (729,389) |
| TRS | USD | (1,497,805) | The Fund receives the total return on Walgreens Boots Alliance. The Fund pays the total return on USD - 1D Overnight Bank Funding Rate (OBFR01), plus or minus a spread in a range of 0-300 basis points. | | | |
| | | | Citibank | 24/2/2028 | 988,551 | (14,034,433) |
| TRS | USD | (7,430) | The Fund receives the total return on Iron Mountain. The Fund pays the total return on USD - 1D Overnight Bank Funding Rate (OBFR01), plus or minus a spread in a range of 0-300 basis points. | | | |
| | | | Citibank | 2/9/2028 | 4,458 | (833,497) |
| TRS | USD | (24,328) | The Fund receives the total return on Teleperformance. The Fund pays the total return on USD - 1D Overnight Bank Funding Rate (OBFR01), plus or minus a spread in a range of 0-300 basis points. | | | |
| | | | Citibank | 2/10/2028 | 124,588 | (2,709,391) |
| TRS | USD | (20,669) | The Fund receives the total return on Air Transport Services. The Fund pays the total return on USD - 1D Overnight Bank Funding Rate (OBFR01), plus or minus a spread in a range of 15-1521 basis points. | | | |
| | | | JP Morgan | 10/2/2025 | (67,381) | (341,452) |
| TRS | USD | (11,730) | The Fund receives the total return on Atlantic Union Bankshares. The Fund pays the total return on USD - 1D Overnight Bank Funding Rate (OBFR01), plus or minus a spread in a range of 15-1521 basis points. | | | |
| | | | JP Morgan | 10/2/2025 | (34,603) | (466,385) |

| 種類 | 額面価額 | 銘柄 | 契約相手 | 満期日 | 未実現利益／ (損失) (米ドル) | 時価 (米ドル) | |
|-----|------|----------|---|-----------|-------------------------|-------------|-------------|
| TRS | USD | (46,814) | The Fund receives the total return on Bachem. The Fund pays the total return on USD - 1D Overnight Bank Funding Rate (OBFR01), plus or minus a spread in a range of 15-1521 basis points. | JP Morgan | 10/2/2025 | (211,495) | (4,473,956) |
| TRS | USD | 1 | The Fund receives the total return on Banc of California. The Fund pays the total return on USD - 1D Overnight Bank Funding Rate (OBFR01), plus or minus a spread in a range of 15-1521 basis points. | JP Morgan | 10/2/2025 | 2 | 14 |
| TRS | USD | (3,983) | The Fund receives the total return on Brandywine Realty Trust. The Fund pays the total return on USD - 1D Overnight Bank Funding Rate (OBFR01), plus or minus a spread in a range of 15-1521 basis points. | JP Morgan | 10/2/2025 | (1,832) | (20,911) |
| TRS | USD | (66,090) | The Fund receives the total return on BXP. The Fund pays the total return on USD - 1D Overnight Bank Funding Rate (OBFR01), plus or minus a spread in a range of 15-1521 basis points. | JP Morgan | 10/2/2025 | (431,568) | (4,975,255) |
| TRS | USD | (58,565) | The Fund receives the total return on CAR. The Fund pays the total return on USD - 1D Overnight Bank Funding Rate (OBFR01), plus or minus a spread in a range of 15-1521 basis points. | JP Morgan | 10/2/2025 | (255,162) | (1,509,629) |
| TRS | USD | (11,265) | The Fund receives the total return on Community Financial System. The Fund pays the total return on USD - 1D Overnight Bank Funding Rate (OBFR01), plus or minus a spread in a range of 15-1521 basis points. | JP Morgan | 10/2/2025 | (34,133) | (687,165) |
| TRS | USD | (28,456) | The Fund receives the total return on CVB Financial. The Fund pays the total return on USD - 1D Overnight Bank Funding Rate (OBFR01), plus or minus a spread in a range of 15-1521 basis points. | JP Morgan | 10/2/2025 | (42,399) | (523,590) |

| 種類 | 額面価額 | 銘柄 | 契約相手 | 満期日 | 未実現利益／ (損失) (米ドル) | 時価 (米ドル) | |
|-----|------|-----------|---|-----------|-------------------------|-------------|-------------|
| TRS | USD | (301,193) | The Fund receives the total return on Delivery Hero. The Fund pays the total return on USD - 1D Overnight Bank Funding Rate (OBFR01), plus or minus a spread in a range of 15-1521 basis points. | JP Morgan | 10/2/2025 | (2,208,725) | (9,137,347) |
| TRS | USD | (1,621) | The Fund receives the total return on Dime Community Bancshares. The Fund pays the total return on USD - 1D Overnight Bank Funding Rate (OBFR01), plus or minus a spread in a range of 15-1521 basis points. | JP Morgan | 10/2/2025 | (5,884) | (42,195) |
| TRS | USD | 54,891 | The Fund receives the total return on Dr Soliman Abdel Kader Fakeeh Hospital. The Fund pays the total return on USD - 1D Overnight Bank Funding Rate (OBFR01), plus or minus a spread in a range of 15-1521 basis points. | JP Morgan | 10/2/2025 | 29,310 | 846,952 |
| TRS | USD | 26,294 | The Fund receives the total return on Eagle Bancorp. The Fund pays the total return on USD - 1D Overnight Bank Funding Rate (OBFR01), plus or minus a spread in a range of 15-1521 basis points. | JP Morgan | 10/2/2025 | 63,894 | 577,153 |
| TRS | USD | (2,167) | The Fund receives the total return on Enphase Energy. The Fund pays the total return on USD - 1D Overnight Bank Funding Rate (OBFR01), plus or minus a spread in a range of 15-1521 basis points. | JP Morgan | 10/2/2025 | (27,738) | (263,507) |
| TRS | USD | (13,132) | The Fund receives the total return on First Bancorp/Southern Pines NC. The Fund pays the total return on USD - 1D Overnight Bank Funding Rate (OBFR01), plus or minus a spread in a range of 15-1521 basis points. | JP Morgan | 10/2/2025 | (30,335) | (554,696) |
| TRS | USD | (638,348) | The Fund receives the total return on Hapvida Participacoes e Investimentos. The Fund pays the total return on USD - 1D Overnight Bank Funding Rate (OBFR01), plus or minus a spread in a range of 15-1521 basis points. | JP Morgan | 10/2/2025 | 35,178 | (476,829) |

| 種類 | 額面価額 | 銘柄 | 契約相手 | 満期日 | 未実現利益／ (損失) (米ドル) | 時価 (米ドル) | |
|-----|------|-------------|--|-----------|-------------------------|-------------|--------------|
| TRS | USD | (87,504) | The Fund receives the total return on IDP Education. The Fund pays the total return on USD - 1D Overnight Bank Funding Rate (OBFR01), plus or minus a spread in a range of 15-1521 basis points. | JP Morgan | 10/2/2025 | (184,846) | (963,957) |
| TRS | USD | (13,972) | The Fund receives the total return on Independent Bank. The Fund pays the total return on USD - 1D Overnight Bank Funding Rate (OBFR01), plus or minus a spread in a range of 15-1521 basis points. | JP Morgan | 10/2/2025 | (87,744) | (820,855) |
| TRS | USD | (176,810) | The Fund receives the total return on InPost. The Fund pays the total return on USD - 1D Overnight Bank Funding Rate (OBFR01), plus or minus a spread in a range of 15-1521 basis points. | JP Morgan | 10/2/2025 | (395,204) | (3,286,109) |
| TRS | USD | (50,574) | The Fund receives the total return on Landbridge. The Fund pays the total return on USD - 1D Overnight Bank Funding Rate (OBFR01), plus or minus a spread in a range of 15-1521 basis points. | JP Morgan | 10/2/2025 | (262,479) | (1,886,410) |
| TRS | USD | (1,069,893) | The Fund receives the total return on Localiza Rent a Car. The Fund pays the total return on USD - 1D Overnight Bank Funding Rate (OBFR01), plus or minus a spread in a range of 15-1521 basis points. | JP Morgan | 10/2/2025 | 1,440,196 | (7,740,540) |
| TRS | USD | (6,399) | The Fund receives the total return on Localiza Rent a Car. The Fund pays the total return on USD - 1D Overnight Bank Funding Rate (OBFR01), plus or minus a spread in a range of 15-1521 basis points. | JP Morgan | 10/2/2025 | 9,225 | (46,149) |
| TRS | USD | (2,269,433) | The Fund receives the total return on Lynas Rare Earths. The Fund pays the total return on USD - 1D Overnight Bank Funding Rate (OBFR01), plus or minus a spread in a range of 15-1521 basis points. | JP Morgan | 10/2/2025 | (2,100,027) | (10,908,713) |

| 種類 | 額面価額 | 銘柄 | 契約相手 | 満期日 | 未実現利益／ (損失) (米ドル) | 時価 (米ドル) | |
|-----|------|-------------|--|-----------|-------------------------|-------------|--------------|
| TRS | USD | (378,714) | The Fund receives the total return on Mineral Resources. The Fund pays the total return on USD - 1D Overnight Bank Funding Rate (OBFR01), plus or minus a spread in a range of 15-1521 basis points. | JP Morgan | 10/2/2025 | 2,159,156 | (10,352,574) |
| TRS | USD | (458,424) | The Fund receives the total return on Natura &. The Fund pays the total return on USD - 1D Overnight Bank Funding Rate (OBFR01), plus or minus a spread in a range of 15-1521 basis points. | JP Morgan | 10/2/2025 | 195,025 | (1,108,245) |
| TRS | USD | 426,078 | The Fund receives the total return on New York Community Bancorp. The Fund pays the total return on USD - 1D Overnight Bank Funding Rate (OBFR01), plus or minus a spread in a range of 15- 1521 basis points. | JP Morgan | 10/2/2025 | 679,594 | 4,676,206 |
| TRS | USD | (642,145) | The Fund receives the total return on Ocado. The Fund pays the total return on USD - 1D Overnight Bank Funding Rate (OBFR01), plus or minus a spread in a range of 15-1521 basis points. | JP Morgan | 10/2/2025 | 352,231 | (2,895,627) |
| TRS | USD | (309,063) | The Fund receives the total return on Olympus. The Fund pays the total return on USD - 1D Overnight Bank Funding Rate (OBFR01), plus or minus a spread in a range of 15-1521 basis points. | JP Morgan | 10/2/2025 | (724,260) | (5,670,988) |
| TRS | USD | 5,713,620 | The Fund receives the total return on Parkin. The Fund pays the total return on USD - 1D Overnight Bank Funding Rate (OBFR01), plus or minus a spread in a range of 15-1521 basis points. | JP Morgan | 10/2/2025 | 575,710 | 5,506,878 |
| TRS | USD | (4,016,000) | The Fund receives the total return on PICC Property & Casualty. The Fund pays the total return on USD - 1D Overnight Bank Funding Rate (OBFR01), plus or minus a spread in a range of 15-1521 basis points. | JP Morgan | 10/2/2025 | (166,435) | (5,202,238) |

| 種類 | 額面価額 | 銘柄 | 契約相手 | 満期日 | 未実現利益／ (損失) (米ドル) | 時価 (米ドル) | |
|-----|------|----------|---|-----------|-------------------------|-------------|-------------|
| TRS | USD | (5,227) | The Fund receives the total return on POSCO. The Fund pays the total return on USD - 1D Overnight Bank Funding Rate (OBFR01), plus or minus a spread in a range of 15-1521 basis points. | JP Morgan | 10/2/2025 | (119,647) | (1,330,374) |
| TRS | USD | (12,925) | The Fund receives the total return on POSCO Future M. The Fund pays the total return on USD - 1D Overnight Bank Funding Rate (OBFR01), plus or minus a spread in a range of 15-1521 basis points. | JP Morgan | 10/2/2025 | (203,088) | (2,075,392) |
| TRS | USD | (48,857) | The Fund receives the total return on Pro Medicus. The Fund pays the total return on USD - 1D Overnight Bank Funding Rate (OBFR01), plus or minus a spread in a range of 15-1521 basis points. | JP Morgan | 10/2/2025 | (922,180) | (5,012,928) |
| TRS | USD | (40,418) | The Fund receives the total return on Provident Financial Services. The Fund pays the total return on USD - 1D Overnight Bank Funding Rate (OBFR01), plus or minus a spread in a range of 15-1521 basis points. | JP Morgan | 10/2/2025 | (80,836) | (769,559) |
| TRS | USD | (52) | The Fund receives the total return on Rakuten. The Fund pays the total return on USD - 1D Overnight Bank Funding Rate (OBFR01), plus or minus a spread in a range of 15-1521 basis points. | JP Morgan | 10/2/2025 | (98) | (371) |
| TRS | USD | 50,666 | The Fund receives the total return on RASAN INFORMATIO. The Fund pays the total return on USD - 1D Overnight Bank Funding Rate (OBFR01), plus or minus a spread in a range of 15-1521 basis points. | JP Morgan | 10/2/2025 | 27,051 | 729,104 |
| TRS | USD | (28,591) | The Fund receives the total return on Revvity. The Fund pays the total return on USD - 1D Overnight Bank Funding Rate (OBFR01), plus or minus a spread in a range of 15-1521 basis points. | JP Morgan | 10/2/2025 | (88,918) | (3,494,964) |

| 種類 | 額面価額 | 銘柄 | 契約相手 | 満期日 | 未実現利益／ (損失) (米ドル) | 時価 (米ドル) | |
|-----|------|-----------|---|-----------|-------------------------|-------------|-------------|
| TRS | USD | (23,928) | The Fund receives the total return on Sartorius Stedim Biotech. The Fund pays the total return on USD - 1D Overnight Bank Funding Rate (OBFR01), plus or minus a spread in a range of 15-1521 basis points. | JP Morgan | 10/2/2025 | (292,098) | (4,875,166) |
| TRS | USD | (456,300) | The Fund receives the total return on SATS. The Fund pays the total return on USD - 1D Overnight Bank Funding Rate (OBFR01), plus or minus a spread in a range of 15-1521 basis points. | JP Morgan | 10/2/2025 | (168,095) | (1,278,789) |
| TRS | USD | (227,485) | The Fund receives the total return on SEEK. The Fund pays the total return on USD - 1D Overnight Bank Funding Rate (OBFR01), plus or minus a spread in a range of 15-1521 basis points. | JP Morgan | 10/2/2025 | (346,630) | (3,570,057) |
| TRS | USD | (9,655) | The Fund receives the total return on ServisFirst Bancshares. The Fund pays the total return on USD - 1D Overnight Bank Funding Rate (OBFR01), plus or minus a spread in a range of 15-1521 basis points. | JP Morgan | 10/2/2025 | (62,564) | (780,993) |
| TRS | USD | (755,250) | The Fund receives the total return on Shandong Gold Mining. The Fund pays the total return on USD - 1D Overnight Bank Funding Rate (OBFR01), plus or minus a spread in a range of 15-1521 basis points. | JP Morgan | 10/2/2025 | 32,455 | (1,460,722) |
| TRS | USD | (78,900) | The Fund receives the total return on Shinko Electric Industries. The Fund pays the total return on USD - 1D Overnight Bank Funding Rate (OBFR01), plus or minus a spread in a range of 15-1521 basis points. | JP Morgan | 10/2/2025 | (22,990) | (3,068,575) |
| TRS | USD | (24,966) | The Fund receives the total return on Square Enix. The Fund pays the total return on USD - 1D Overnight Bank Funding Rate (OBFR01), plus or minus a spread in a range of 15-1521 basis points. | JP Morgan | 10/2/2025 | (123,302) | (927,914) |

| 種類 | 額面価額 | 銘柄 | 契約相手 | 満期日 | 未実現利益／ (損失) (米ドル) | 時価 (米ドル) | |
|-----|------|--------------|--|-----------|-------------------------|-------------|-------------|
| TRS | USD | (10,082) | The Fund receives the total return on Tecan. The Fund pays the total return on USD - 1D Overnight Bank Funding Rate (OBFR01), plus or minus a spread in a range of 15-1521 basis points. | JP Morgan | 10/2/2025 | 388,078 | (3,377,081) |
| TRS | USD | (10,515,046) | The Fund receives the total return on Telecom Italia. The Fund pays the total return on USD - 1D Overnight Bank Funding Rate (OBFR01), plus or minus a spread in a range of 15-1521 basis points. | JP Morgan | 10/2/2025 | (295,820) | (2,783,511) |
| TRS | USD | (538) | The Fund receives the total return on Tokyo Ohka Kogyo. The Fund pays the total return on USD - 1D Overnight Bank Funding Rate (OBFR01), plus or minus a spread in a range of 15-1521 basis points. | JP Morgan | 10/2/2025 | (1,031) | (13,430) |
| TRS | USD | (535,258) | The Fund receives the total return on Treasury Wine Estates. The Fund pays the total return on USD - 1D Overnight Bank Funding Rate (OBFR01), plus or minus a spread in a range of 15-1521 basis points. | JP Morgan | 10/2/2025 | (3,433) | (4,165,440) |
| TRS | USD | (17,944) | The Fund receives the total return on WiseTech Global. The Fund pays the total return on USD - 1D Overnight Bank Funding Rate (OBFR01), plus or minus a spread in a range of 15-1521 basis points. | JP Morgan | 10/2/2025 | (256,164) | (1,452,255) |
| TRS | USD | (706) | The Fund receives the total return on Chailease. The Fund pays the total return on USD - 1D Overnight Bank Funding Rate (OBFR01), plus or minus a spread in a range of 15-1521 basis points. | JP Morgan | 18/2/2025 | (189) | (3,211) |
| TRS | USD | (155,773) | The Fund receives the total return on Beijer Ref. The Fund pays the total return on USD - 1D Overnight Bank Funding Rate (OBFR01), plus or minus a spread in a range of 15-1521 basis points. | JP Morgan | 24/2/2025 | (224,246) | (2,662,832) |

| 種類 | 額面価額 | 銘柄 | 契約相手 | 満期日 | 未実現利益／ (損失) (米ドル) | 時価 (米ドル) | |
|-----|------|-----------|---|-----------|-------------------------|-------------|-------------|
| TRS | USD | (99,923) | The Fund receives the total return on Metso. The Fund pays the total return on USD - 1D Overnight Bank Funding Rate (OBFR01), plus or minus a spread in a range of 15-1521 basis points. | JP Morgan | 24/2/2025 | (84,084) | (1,013,560) |
| TRS | USD | (373,000) | The Fund receives the total return on Postal Savings Bank of China. The Fund pays the total return on USD - 1D Overnight Bank Funding Rate (OBFR01), plus or minus a spread in a range of 15-1521 basis points. | JP Morgan | 26/2/2025 | (1,977) | (200,446) |
| TRS | USD | (161,227) | The Fund receives the total return on Mercari. The Fund pays the total return on USD - 1D Overnight Bank Funding Rate (OBFR01), plus or minus a spread in a range of 15-1521 basis points. | JP Morgan | 27/2/2025 | (358,383) | (2,640,212) |
| TRS | USD | (2,746) | The Fund receives the total return on Albemarle. The Fund pays the total return on USD - 1D Overnight Bank Funding Rate (OBFR01), plus or minus a spread in a range of 15-1521 basis points. | JP Morgan | 2/10/2025 | (28,806) | (253,511) |
| TRS | USD | (1,406) | The Fund receives the total return on Baloise. The Fund pays the total return on USD - 1D Overnight Bank Funding Rate (OBFR01), plus or minus a spread in a range of 15-1521 basis points. | JP Morgan | 2/10/2025 | (14,829) | (269,401) |
| TRS | USD | (537,621) | The Fund receives the total return on BRF. The Fund pays the total return on USD - 1D Overnight Bank Funding Rate (OBFR01), plus or minus a spread in a range of 15-1521 basis points. | JP Morgan | 2/10/2025 | (339,334) | (2,417,127) |
| TRS | USD | (13,065) | The Fund receives the total return on China Resources Power. The Fund pays the total return on USD - 1D Overnight Bank Funding Rate (OBFR01), plus or minus a spread in a range of 15-1521 basis points. | JP Morgan | 2/10/2025 | 826 | (35,524) |

| 種類 | 額面価額 | 銘柄 | 契約相手 | 満期日 | 未実現利益／ (損失) (米ドル) | 時価 (米ドル) | |
|-----|------|-----------|--|-----------|-------------------------|-------------|-------------|
| TRS | USD | (918,499) | The Fund receives the total return on Impala Platinum. The Fund pays the total return on USD - 1D Overnight Bank Funding Rate (OBFR01), plus or minus a spread in a range of 15-1521 basis points. | JP Morgan | 2/10/2025 | 137,529 | (4,008,561) |
| TRS | USD | (21,278) | The Fund receives the total return on Power of Canada. The Fund pays the total return on USD - 1D Overnight Bank Funding Rate (OBFR01), plus or minus a spread in a range of 15-1521 basis points. | JP Morgan | 2/10/2025 | (87,907) | (647,231) |
| TRS | USD | (2,383) | The Fund receives the total return on Sartorius. The Fund pays the total return on USD - 1D Overnight Bank Funding Rate (OBFR01), plus or minus a spread in a range of 15-1521 basis points. | JP Morgan | 2/10/2025 | (21,439) | (657,478) |
| TRS | USD | (3,906) | The Fund receives the total return on Simon Property. The Fund pays the total return on USD - 1D Overnight Bank Funding Rate (OBFR01), plus or minus a spread in a range of 15-1521 basis points. | JP Morgan | 2/10/2025 | (41,677) | (647,732) |
| TRS | USD | (1,695) | The Fund receives the total return on Solvay. The Fund pays the total return on USD - 1D Overnight Bank Funding Rate (OBFR01), plus or minus a spread in a range of 15-1521 basis points. | JP Morgan | 2/10/2025 | (2,532) | (59,476) |
| TRS | USD | 15,170 | The Fund receives the total return on Western Digital. The Fund pays the total return on USD - 1D Overnight Bank Funding Rate (OBFR01), plus or minus a spread in a range of 15-1521 basis points. | JP Morgan | 2/10/2025 | 58,535 | 976,493 |
| TRS | USD | (58,000) | The Fund receives the total return on Zijin Mining. The Fund pays the total return on USD - 1D Overnight Bank Funding Rate (OBFR01), plus or minus a spread in a range of 15-1521 basis points. | JP Morgan | 2/10/2025 | (6,582) | (117,682) |

| 種類 | 額面価額 | 銘柄 | 契約相手 | 満期日 | 未実現利益／ (損失) (米ドル) | 時価 (米ドル) | |
|-----|------|-----------|---|-----------|-------------------------|-------------|-------------|
| TRS | USD | (6,719) | The Fund receives the total return on Celanese. The Fund pays the total return on USD - 1D Overnight Bank Funding Rate (OBFR01), plus or minus a spread in a range of 15-1521 basis points. | JP Morgan | 24/2/2028 | (26,674) | (875,956) |
| TRS | USD | (127,010) | The Fund receives the total return on Cia de Saneamento Basico do Estado de Sao Paulo SABESP. The Fund pays the total return on USD - 1D Overnight Bank Funding Rate (OBFR01), plus or minus a spread in a range of 15-1521 basis points. | JP Morgan | 24/2/2028 | (16,010) | (2,113,450) |
| TRS | USD | (8,766) | The Fund receives the total return on Lamb Weston. The Fund pays the total return on USD - 1D Overnight Bank Funding Rate (OBFR01), plus or minus a spread in a range of 15-1521 basis points. | JP Morgan | 24/2/2028 | (19,373) | (538,495) |
| TRS | USD | 1,829,768 | The Fund receives the total return on Spinneys 1961. The Fund pays the total return on USD - 1D Overnight Bank Funding Rate (OBFR01), plus or minus a spread in a range of 15-1521 basis points. | JP Morgan | 2/10/2028 | 20 | 742,289 |
| TRS | USD | (136,330) | The Fund receives the total return on Cosan. The Fund pays the total return on USD - 1D Overnight Bank Funding Rate (OBFR01), plus or minus a spread in a range of 15-1521 basis points. | JP Morgan | 10/2/2025 | 22,704 | (320,431) |
| TRS | USD | (110,578) | The Fund receives the total return on Dexus. The Fund pays the total return on USD - 1D Overnight Bank Funding Rate (OBFR01), plus or minus a spread in a range of 15-1521 basis points. | JP Morgan | 10/2/2025 | (9,131) | (543,572) |
| TRS | USD | (332,000) | The Fund receives the total return on Sharp. The Fund pays the total return on USD - 1D Overnight Bank Funding Rate (OBFR01), plus or minus a spread in a range of 15-1521 basis points. | JP Morgan | 10/2/2025 | (270,290) | (2,286,938) |
| TRS | USD | 120,161 | Fund receives JPM EMBIG DIV CORE + 0bps; and pays USD SOFR 1D Overnight + 85bps | JP Morgan | 18/9/2024 | 3,485,391 | 3,485,391 |

| 種類 | 額面価額 | 銘柄 | 契約相手 | 満期日 | 未実現利益／ (損失) (米ドル) | 時価 (米ドル) |
|--|------|---|----------------|-----------|-------------------------|---------------|
| TRS | USD | 37,870,825 Fund receives Markit iBoxx US Dollar Liquid High + 0bps; and pays USD SOFR 1D Overnight + 0bps | JP Morgan | 20/9/2024 | 392,965 | 339,417 |
| TRS | USD | 75,515,619 Fund receives USD SOFR 1D Overnight + 0bps; and pays iBoxx US Dollar Liquid Investment + 0bps | JP Morgan | 20/9/2024 | (530,087) | (288,082) |
| TRS | USD | 35,847,000 Fund receives USD SOFR 1D Overnight + 0bps; and pays Markit iBoxx US Dollar Liquid High + 0bps | JP Morgan | 20/9/2024 | (501,325) | (386,446) |
| TRS | USD | 29,425,728 Fund receives Markit iBoxx US Dollar Liquid High + 0bps; and pays USD SOFR 1D Overnight + 0bps | Morgan Stanley | 20/9/2024 | 315,286 | 258,561 |
| TRS | USD | 19,398,338 Fund receives Markit iBoxx US Dollar Liquid High + 0bps; and pays USD SOFR 1D Overnight + 0bps | Morgan Stanley | 20/9/2024 | 222,859 | 178,401 |
| TRS | USD | 19,259,545 Fund receives Markit iBoxx US Dollar Liquid High + 0bps; and pays USD SOFR 1D Overnight + 0bps | Morgan Stanley | 20/9/2024 | 47,852 | (75,626) |
| TRS | USD | 18,480,000 Fund receives USD SOFR 1D Overnight + 0bps; and pays iBoxx US Dollar Liquid Investment + 0bps | Morgan Stanley | 20/9/2024 | (582,386) | (523,854) |
| TRS | USD | 61,096,868 Fund receives Markit iBoxx US Dollar Liquid High + 0bps; and pays USD SOFR 1D Overnight + 0bps | BNP Paribas | 20/9/2024 | 956,547 | 891,024 |
| TRS | USD | 2,417 Fund receives SPXEWTR + 0bps; and pays USD SOFR 1D Overnight + 65bps | BNP Paribas | 20/9/2024 | 1,527,469 | 1,527,469 |
| TRS | USD | 27,788,863 Fund receives USD SOFR 1D Overnight + 0bps; and pays iBoxx US Dollar Liquid Investment + 0bps | BNP Paribas | 20/9/2024 | (90,954) | (1,899) |
| 合計 (米ドル原資産エクスポージャー - 3,906,032,714米ドル) | | | | | | |
| * 当該有価証券のすべて、または一部はローンの担保に供されています。 | | | | | 37,263,256 | (478,649,076) |

CDS: クレジット・デフォルト・スワップ

IFS: インフレーション・スワップ

IRS: 金利スワップ

TRS: トータル・リターン・スワップ

買建オプション明細表
2024年8月31日現在

| 契約数量 | コール／ プット | 銘柄 | 契約相手 | 行使価格 | 満期日 | 未実現利益／ (損失) (米ドル) | 時価 (米ドル) |
|----------------|------------------------|---------|-----------------|-----------|------------|-------------------------|-------------|
| 4,360,000 プット | OTC | USD/KRW | Bank of America | USD 1,345 | 12/9/2024 | 24,881 | 50,370 |
| 306,000 プット | OTC | EUR/USD | Bank of America | EUR 1.05 | 12/11/2024 | (27,275) | 11,819 |
| 306,000 プット | OTC | EUR/USD | Bank of America | EUR 1.05 | 19/11/2024 | (26,974) | 13,780 |
| 13,264,000 プット | OTC | USD/CNH | Barclays | USD 7.05 | 19/9/2024 | 10,539 | 56,831 |
| 618,000 プット | OTC | EUR/USD | Barclays | EUR 1.04 | 9/12/2024 | (49,263) | 22,980 |
| 10,228,000 プット | OTC | EUR/USD | BNP Paribas | EUR 1.065 | 5/9/2024 | (32,640) | 1 |
| 31,967,834 プット | OTC | USD/MXN | Citibank | USD 17.7 | 23/9/2024 | (264,359) | 5,151 |
| 13,140,000 コール | OTC | USD/BRL | Deutsche Bank | USD 5.75 | 12/11/2024 | (55,359) | 317,922 |
| 9,882,000 プット | OTC | USD/BRL | Goldman Sachs | USD 5.45 | 12/9/2024 | (102,165) | 12,656 |
| 31,986,095 プット | OTC | EUR/USD | Goldman Sachs | EUR 1.07 | 7/10/2024 | (126,628) | 18,702 |
| 4,023,000 プット | OTC | USD/TRY | Goldman Sachs | USD 42.5 | 6/12/2024 | 269,980 | 484,056 |
| 4,224,000 プット | OTC | USD/BRL | HSBC Bank | USD 5.6 | 5/9/2024 | (35,251) | 15,931 |
| 403,000 プット | OTC | EUR/NOK | HSBC Bank | EUR 11.5 | 26/9/2024 | 33,745 | 77,773 |
| 1,213,882 プット | OTC | EUR/USD | HSBC Bank | EUR 1.06 | 4/11/2024 | (105,852) | 57,051 |
| 663,000 コール | OTC | USD/CNH | HSBC Bank | USD 7.65 | 9/12/2024 | (27,697) | 7,110 |
| 8,760,000 コール | OTC | USD/CNH | JP Morgan | USD 7.25 | 24/9/2024 | (55,655) | 1,811 |
| 6,105,000 プット | OTC | EUR/USD | JP Morgan | EUR 1.06 | 12/11/2024 | (22,296) | 6,994 |
| 6,105,000 プット | OTC | EUR/USD | JP Morgan | EUR 1.06 | 19/11/2024 | (22,355) | 8,922 |
| 9,882,000 コール | OTC | USD/BRL | Morgan Stanley | USD 5.75 | 12/9/2024 | 47,051 | 76,499 |
| 8,624,000 プット | OTC | USD/ZAR | Morgan Stanley | USD 18 | 12/9/2024 | 78,604 | 172,157 |
| 8,896,000 コール | OTC | USD/MXN | Morgan Stanley | USD 18.3 | 9/10/2024 | 469,983 | 686,716 |
| 10,945,000 コール | OTC | USD/COP | Morgan Stanley | USD 4,200 | 12/11/2024 | (46,078) | 247,576 |
| 79,144,963 プット | OTC | EUR/USD | UBS | EUR 1.05 | 18/9/2024 | (512,126) | 208 |
| 5,947,000 プット | OTC | USD/TRY | UBS | USD 38.5 | 27/9/2024 | (35,573) | 29,547 |
| 8,131,000 プット | OTC | USD/TRY | UBS | USD 35.5 | 30/10/2024 | 2,674 | 31,621 |
| 15,532 プット | S&P 500 Index | | UBS | USD 5,400 | 18/10/2024 | (480,778) | 1,078,237 |
| 4,853 プット | S&P 500 Index | | UBS | USD 5,450 | 15/11/2024 | (108,893) | 561,519 |
| 3,018 コール | SPDR S&P 500 ETF Trust | | Exchange Traded | USD 557 | 30/8/2024 | 543,208 | 1,445,622 |
| 3,504 コール | SPDR S&P 500 ETF Trust | | Exchange Traded | USD 570 | 6/9/2024 | (771,675) | 308,352 |
| 3,019 コール | SPDR S&P 500 ETF Trust | | Exchange Traded | USD 571 | 6/9/2024 | (551,652) | 197,744 |
| 2,742 コール | SPDR S&P 500 ETF Trust | | Exchange Traded | USD 563 | 13/9/2024 | 47,045 | 1,405,275 |
| 1,736 プット | SPDR S&P 500 ETF Trust | | Exchange Traded | USD 525 | 13/9/2024 | (908,487) | 62,496 |
| 3,019 コール | SPDR S&P 500 ETF Trust | | Exchange Traded | USD 571 | 13/9/2024 | (578,823) | 538,891 |
| 859 コール | TOPIX Index | | Exchange Traded | JPY 2,900 | 13/9/2024 | (1,700,867) | 94,422 |
| 516 コール | S&P 500 Index | | Exchange Traded | USD 25 | 18/9/2024 | (7,599) | 20,898 |
| 687 コール | S&P 500 Index | | Exchange Traded | USD 30 | 18/9/2024 | (18,240) | 17,519 |
| 159 コール | Adobe | | Exchange Traded | USD 610 | 20/9/2024 | (26,589) | 197,955 |

| 契約数量 | コール／ プット | 銘柄 | 契約相手 | 行使価格 | 満期日 | 未実現利益／ (損失) (米ドル) | 時価 (米ドル) |
|-------|-------------|-------------------|----------|----------|-----------|-------------------------|-------------|
| 4,727 | コール | Alphabet | Exchange | | | | |
| | | | Traded | USD 195 | 20/9/2024 | (2,508,746) | 25,999 |
| 1,214 | コール | Alphabet | Exchange | | | | |
| | | | Traded | USD 205 | 20/9/2024 | (574,497) | 4,856 |
| 2,174 | プット | Amazon.com | Exchange | | | | |
| | | | Traded | USD 160 | 20/9/2024 | (347,015) | 127,179 |
| 2,580 | コール | Amazon.com | Exchange | | | | |
| | | | Traded | USD 195 | 20/9/2024 | (1,453,590) | 60,630 |
| 1,067 | コール | Amazon.com | Exchange | | | | |
| | | | Traded | USD 215 | 20/9/2024 | (596,162) | 3,735 |
| 1,362 | プット | American Airlines | Exchange | | | | |
| | | | Traded | USD 9 | 20/9/2024 | (18,931) | 4,767 |
| 3,658 | コール | Apple | Exchange | | | | |
| | | | Traded | USD 220 | 20/9/2024 | 2,208,602 | 4,334,730 |
| 2,122 | コール | Apple | Exchange | | | | |
| | | | Traded | USD 235 | 20/9/2024 | (1,327,792) | 629,173 |
| 368 | コール | Applied Materials | Exchange | | | | |
| | | | Traded | USD 260 | 20/9/2024 | (497,803) | 1,656 |
| 54 | コール | ASML | Exchange | | | | |
| | | | Traded | USD 920 | 20/9/2024 | (24,266) | 121,770 |
| 227 | コール | Autodesk | Exchange | | | | |
| | | | Traded | USD 260 | 20/9/2024 | 126,615 | 283,750 |
| 322 | コール | Broadcom | Exchange | | | | |
| | | | Traded | USD 155 | 20/9/2024 | 176,473 | 404,110 |
| 2,711 | コール | Carrier Global | Exchange | | | | |
| | | | Traded | USD 67.5 | 20/9/2024 | 522,425 | 1,382,610 |
| 2,341 | コール | Confluent | Exchange | | | | |
| | | | Traded | USD 33 | 20/9/2024 | (251,018) | 11,705 |
| 82 | コール | Costco Wholesale | Exchange | | | | |
| | | | Traded | USD 920 | 20/9/2024 | (111,088) | 48,585 |
| 113 | コール | Eli Lilly | Exchange | | | | |
| | | | Traded | USD 960 | 20/9/2024 | (293,487) | 184,755 |
| 682 | プット | Ford Motor | Exchange | | | | |
| | | | Traded | USD 10 | 20/9/2024 | (13,454) | 1,705 |
| 779 | コール | JPMorgan Chase | Exchange | | | | |
| | | | Traded | USD 215 | 20/9/2024 | 362,448 | 722,522 |
| 322 | コール | Mastercard | Exchange | | | | |
| | | | Traded | USD 465 | 20/9/2024 | 517,703 | 672,980 |
| 1,737 | プット | Merck | Exchange | | | | |
| | | | Traded | USD 110 | 20/9/2024 | (372,621) | 60,795 |
| 96 | コール | Meta Platforms | Exchange | | | | |
| | | | Traded | USD 560 | 20/9/2024 | (216,982) | 22,272 |
| 625 | コール | Micron Technology | Exchange | | | | |
| | | | Traded | USD 150 | 20/9/2024 | (293,845) | 1,250 |
| 1,295 | コール | Micron Technology | Exchange | | | | |
| | | | Traded | USD 120 | 20/9/2024 | (470,923) | 31,728 |
| 368 | コール | Micron Technology | Exchange | | | | |
| | | | Traded | USD 140 | 20/9/2024 | (310,123) | 1,656 |
| 538 | コール | Micron Technology | Exchange | | | | |
| | | | Traded | USD 100 | 20/9/2024 | (2,274) | 182,920 |
| 2,599 | プット | Microsoft | Exchange | | | | |
| | | | Traded | USD 400 | 20/9/2024 | (1,144,389) | 669,242 |
| 1,032 | コール | Microsoft | Exchange | | | | |
| | | | Traded | USD 445 | 20/9/2024 | (1,180,749) | 80,496 |
| 1,290 | コール | Novo Nordisk | Exchange | | | | |
| | | | Traded | USD 140 | 20/9/2024 | (64,148) | 486,975 |
| 1,527 | コール | Novo Nordisk | Exchange | | | | |
| | | | Traded | USD 145 | 20/9/2024 | (629,226) | 297,001 |
| 3,439 | プット | NVIDIA | Exchange | | | | |
| | | | Traded | USD 100 | 20/9/2024 | (1,413,998) | 185,706 |
| 3,820 | プット | NVIDIA | Exchange | | | | |
| | | | Traded | USD 105 | 20/9/2024 | (2,379,675) | 391,550 |

| 契約数量 | コール／ プット | 銘柄 | 契約相手 | 行使価格 | 満期日 | 未実現利益／ (損失) (米ドル) | 時価 (米ドル) |
|-------|-------------|--|--------------------|-----------|------------|-------------------------|-------------|
| 3,912 | プット | NVIDIA | Exchange Traded | USD 108 | 20/9/2024 | (1,360,112) | 549,636 |
| 2,590 | コール | NVIDIA | Exchange Traded | USD 120 | 20/9/2024 | (532,833) | 1,677,025 |
| 538 | コール | NVIDIA | Exchange Traded | USD 115 | 20/9/2024 | 161,807 | 508,410 |
| 955 | コール | Oracle | Exchange Traded | USD 155 | 20/9/2024 | (124,844) | 153,277 |
| 850 | コール | Russell 2000 Index | Exchange Traded | USD 2,250 | 20/9/2024 | (1,964,531) | 2,380,000 |
| 3,124 | コール | SPDR Gold Shares | Exchange Traded | USD 235 | 20/9/2024 | 44,683 | 857,538 |
| 298 | コール | SPDR S&P 500 ETF Trust | Exchange Traded | USD 520 | 20/9/2024 | 769,357 | 1,298,982 |
| 1,562 | プット | SPDR S&P 500 ETF Trust | Exchange Traded | USD 525 | 20/9/2024 | (919,400) | 136,675 |
| 430 | コール | Taiwan Semiconductor Manufacturing | Exchange Traded | USD 165 | 20/9/2024 | 190,459 | 434,300 |
| 817 | コール | Tesla | Exchange Traded | USD 320 | 20/9/2024 | (940,961) | 4,494 |
| 962 | コール | Toll Brothers | Exchange Traded | USD 120 | 20/9/2024 | 1,928,023 | 2,299,180 |
| 924 | コール | Trane Technologies | Exchange Traded | USD 360 | 20/9/2024 | (209,958) | 623,700 |
| 525 | コール | UnitedHealth | Exchange Traded | USD 580 | 20/9/2024 | 235,081 | 837,375 |
| 652 | コール | Uniti | Exchange Traded | USD 5 | 20/9/2024 | (1,909) | 4,890 |
| 6,306 | コール | Walmart | Exchange Traded | USD 75 | 20/9/2024 | 767,820 | 1,299,036 |
| 1,305 | プット | Walmart | Exchange Traded | USD 195 | 20/9/2024 | (129,739) | 4,568 |
| 735 | コール | Western Digital | Exchange Traded | USD 70 | 20/9/2024 | (4,685) | 41,895 |
| 499 | コール | Western Digital | Exchange Traded | USD 90 | 20/9/2024 | (38,701) | 1,747 |
| 3,915 | コール | Apple | Exchange Traded | USD 230 | 27/9/2024 | 520,541 | 2,339,212 |
| 2,064 | プット | Alphabet | Exchange Traded | USD 155 | 18/10/2024 | (378,896) | 441,696 |
| 1,519 | コール | Alphabet | Exchange Traded | USD 170 | 18/10/2024 | (232,949) | 577,220 |
| 1,519 | コール | Amazon.com | Exchange Traded | USD 175 | 18/10/2024 | 290,529 | 1,131,655 |
| 1,309 | コール | Amazon.com | Exchange Traded | USD 185 | 18/10/2024 | (231,990) | 418,880 |
| 1,084 | コール | Apple | Exchange Traded | USD 225 | 18/10/2024 | 357,496 | 1,189,690 |
| 2,164 | コール | Apple | Exchange Traded | USD 230 | 18/10/2024 | (762,219) | 1,720,380 |
| 3,930 | コール | Apple | Exchange Traded | USD 235 | 18/10/2024 | 177,923 | 2,151,675 |
| 1,048 | コール | Broadcom | Exchange Traded | USD 180 | 18/10/2024 | (220,318) | 471,600 |
| 3,893 | コール | ConocoPhillips | Exchange Traded | USD 115 | 18/10/2024 | (4,827) | 1,115,344 |
| 2,939 | コール | Freeport-McMoRan | Exchange Traded | USD 45 | 18/10/2024 | (113,716) | 551,062 |
| 290 | コール | Informatica | Exchange Traded | USD 30 | 18/10/2024 | 1,908 | 11,600 |
| 2,183 | コール | JPMorgan Chase | Exchange Traded | USD 220 | 18/10/2024 | 830,136 | 1,915,582 |

| 契約数量 | コール／ プット | 銘柄 | 契約相手 | 行使価格 | 満期日 | 未実現利益／ (損失) (米ドル) | 時価 (米ドル) |
|--|-------------|--|--------------------|-----------|------------|-------------------------|--------------|
| 344 | コール | LVMH Moet Hennessy Louis Vuitton | Exchange Traded | EUR 690 | 18/10/2024 | 97, 169 | 741, 070 |
| 2, 585 | プット | Merck | Exchange Traded | USD 110 | 18/10/2024 | (376, 704) | 233, 942 |
| 1, 347 | コール | Meta Platforms | Exchange Traded | USD 550 | 18/10/2024 | (937, 292) | 1, 501, 905 |
| 611 | コール | Meta Platforms | Exchange Traded | USD 555 | 18/10/2024 | (319, 081) | 601, 835 |
| 655 | コール | Microsoft | Exchange Traded | USD 440 | 18/10/2024 | (209, 421) | 309, 487 |
| 676 | コール | Sabre | Exchange Traded | USD 4. 5 | 18/10/2024 | (9, 955) | 1, 690 |
| 2, 992 | コール | SPDR Gold Shares | Exchange Traded | USD 230 | 18/10/2024 | 753, 413 | 2, 236, 520 |
| 1, 499 | コール | SPDR Gold Shares | Exchange Traded | USD 235 | 18/10/2024 | (113, 226) | 723, 267 |
| 3, 802 | コール | SPDR Gold Shares | Exchange Traded | USD 240 | 18/10/2024 | (259, 398) | 1, 132, 996 |
| 3, 223 | プット | SPDR S&P 500 ETF Trust | Exchange Traded | USD 550 | 18/10/2024 | (984, 134) | 1, 966, 030 |
| 635 | プット | SPDR S&P 500 ETF Trust | Exchange Traded | USD 555 | 18/10/2024 | (103, 649) | 455, 295 |
| 1, 703 | コール | Walt Disney | Exchange Traded | USD 110 | 18/10/2024 | (515, 544) | 24, 694 |
| 444 | コール | Western Digital | Exchange Traded | USD 75 | 18/10/2024 | (5, 731) | 28, 860 |
| 734 | プット | American Airlines | Exchange Traded | USD 8 | 15/11/2024 | (6, 062) | 6, 973 |
| 1, 651 | コール | DR Horton | Exchange Traded | USD 190 | 15/11/2024 | 314, 966 | 1, 865, 630 |
| 1, 740 | コール | Edwards Lifesciences | Exchange Traded | USD 72. 5 | 15/11/2024 | 238, 126 | 739, 500 |
| 365 | コール | Humana | Exchange Traded | USD 395 | 15/11/2024 | (246, 409) | 282, 875 |
| 1, 913 | コール | SPDR Gold Shares | Exchange Traded | USD 230 | 15/11/2024 | 673, 247 | 1, 769, 525 |
| 2, 238 | コール | SPDR Gold Shares | Exchange Traded | USD 240 | 15/11/2024 | (137, 026) | 1, 040, 670 |
| 652 | コール | Uniti | Exchange Traded | USD 6 | 15/11/2024 | (5, 357) | 3, 260 |
| 476 | コール | Western Digital | Exchange Traded | USD 82. 5 | 15/11/2024 | 3, 670 | 33, 558 |
| 622 | コール | Paramount Global | Exchange Traded | USD 15 | 20/12/2024 | (12, 892) | 2, 177 |
| 622 | コール | Paramount Global | Exchange Traded | USD 15 | 17/1/2025 | (12, 080) | 3, 421 |
| 1, 087 | コール | Sabre | Exchange Traded | USD 5 | 17/1/2025 | (10, 172) | 10, 870 |
| 2, 394 | コール | SPDR Gold Shares | Exchange Traded | USD 235 | 17/1/2025 | 607, 533 | 2, 274, 300 |
| 合計（米ドル原資産エクスポージャー - 1, 283, 983, 409米ドル） | | | | | | (21, 228, 809) | 64, 920, 596 |

売建オプション明細表
2024年8月31日現在

| 契約数量 | コール／ プット | 銘柄 | 契約相手 | 行使価格 | 満期日 | 未実現利益／ (損失) (米ドル) | 時価 (米ドル) |
|------------------|--------------------|-----------------|-----------------|-----------|------------|-------------------------|-------------|
| (4,360,000) コール | OTC | USD/KRW | Bank of America | USD 1,380 | 17/10/2024 | 13,971 | (9,878) |
| (31,967,834) プット | OTC | USD/MXN | Citibank | USD 17.2 | 23/9/2024 | 76,159 | (745) |
| (6,570,000) コール | OTC | USD/BRL | Deutsche Bank | USD 6 | 12/11/2024 | 23,160 | (76,277) |
| (9,882,000) コール | OTC | USD/BRL | Goldman Sachs | USD 5.75 | 12/9/2024 | (30,250) | (76,499) |
| (4,941,000) プット | OTC | USD/BRL | Goldman Sachs | USD 5.35 | 12/9/2024 | 24,494 | (1,472) |
| (6,043,000) プット | OTC | USD/TRY | Goldman Sachs | USD 40.5 | 6/12/2024 | (267,789) | (448,271) |
| (4,224,000) コール | OTC | USD/BRL | HSBC Bank | USD 5.95 | 4/10/2024 | 15,393 | (26,032) |
| (13,140,000) コール | OTC | USD/CNH | JP Morgan | USD 7.35 | 24/9/2024 | 33,987 | (177) |
| (3,231,500) コール | OTC | USD/THB | Morgan Stanley | USD 35.1 | 12/9/2024 | 27,063 | (944) |
| (6,468,000) コール | OTC | USD/ZAR | Morgan Stanley | USD 18.5 | 12/9/2024 | 48,696 | (4,949) |
| (6,463,000) コール | OTC | USD/THB | Morgan Stanley | USD 34.5 | 19/9/2024 | 31,449 | (15,699) |
| (6,642,000) プット | OTC | USD/TWD | Morgan Stanley | USD 31.75 | 19/9/2024 | 22,134 | (34,635) |
| (13,356,000) コール | OTC | USD/MXN | Morgan Stanley | USD 19.1 | 9/10/2024 | (426,373) | (588,194) |
| (6,570,000) コール | OTC | USD/COP | Morgan Stanley | USD 4,500 | 12/11/2024 | 17,127 | (42,298) |
| (8,573,000) コール | OTC | USD/TWD | UBS | USD 32.2 | 11/9/2024 | 42,214 | (14,025) |
| (79,144,963) プット | OTC | EUR/USD | UBS | EUR 1.02 | 18/9/2024 | 211,210 | - |
| (1,736) プット | SPDR S&P 500 ETF | Trust | Exchange Traded | USD 500 | 13/9/2024 | 333,673 | (34,720) |
| (859) コール | TOPIX Index | Exchange Traded | JPY 3,000 | | 13/9/2024 | 495,474 | (17,704) |
| (2,998) コール | Apple | Exchange Traded | USD 230 | | 20/9/2024 | (741,209) | (1,543,970) |
| (2,127) コール | Apple | Exchange Traded | USD 245 | | 20/9/2024 | 146,272 | (168,033) |
| (660) プット | Apple | Exchange Traded | USD 210 | | 20/9/2024 | 61,986 | (49,170) |
| (1,957) プット | Apple | Exchange Traded | USD 205 | | 20/9/2024 | 123,819 | (92,958) |
| (2,711) プット | Carrier Global | Exchange Traded | USD 57.5 | | 20/9/2024 | 235,145 | (20,333) |
| (1,737) プット | Merck | Exchange Traded | USD 100 | | 20/9/2024 | 63,718 | (19,107) |
| (2,410) プット | Micron Technology | Exchange Traded | USD 90 | | 20/9/2024 | 104,884 | (314,505) |
| (625) プット | Micron Technology | Exchange Traded | USD 115 | | 20/9/2024 | (963,630) | (1,101,562) |
| (3,904) プット | Microsoft | Exchange Traded | USD 370 | | 20/9/2024 | 565,516 | (165,920) |
| (724) コール | NextEra Energy | Exchange Traded | USD 80 | | 20/9/2024 | (42,881) | (145,524) |
| (1,910) コール | NVIDIA | Exchange Traded | USD 130 | | 20/9/2024 | 1,860,797 | (490,870) |
| (5,180) コール | NVIDIA | Exchange Traded | USD 140 | | 20/9/2024 | 1,119,215 | (461,020) |
| (2,590) プット | NVIDIA | Exchange Traded | USD 90 | | 20/9/2024 | 457,828 | (56,980) |
| (850) コール | Russell 2000 Index | Exchange Traded | USD 2,450 | | 20/9/2024 | 731,725 | (146,625) |
| (1,119) コール | SPDR Gold Shares | Exchange Traded | USD 240 | | 20/9/2024 | 5,896 | (141,553) |

| 契約数量 | コール／ プット | 銘柄 | 契約相手 | 行使価格 | 満期日 | 未実現利益／ (損失) (米ドル) | 時価 (米ドル) |
|--------------|-------------|------------------|----------|---------|------------|-------------------------|-------------|
| (3, 124) コール | | SPDR Gold Shares | Exchange | | | | |
| | | | Traded | USD 245 | 20/9/2024 | 124, 243 | (174, 944) |
| (1, 562) プット | | SPDR S&P 500 ETF | Exchange | | | | |
| | | Trust | Traded | USD 500 | 20/9/2024 | 381, 542 | (64, 823) |
| (817) コール | | Tesla | Exchange | | | | |
| | | | Traded | USD 380 | 20/9/2024 | 384, 611 | (1, 634) |
| (408) プット | | Tesla | Exchange | | | | |
| | | | Traded | USD 220 | 20/9/2024 | (267, 138) | (610, 980) |
| (924) プット | | Trane | Exchange | | | | |
| | | Technologies | Traded | USD 310 | 20/9/2024 | 630, 864 | (41, 580) |
| (3, 830) コール | | Walmart | Exchange | | | | |
| | | | Traded | USD 240 | 20/9/2024 | (29, 595) | (55, 535) |
| (735) コール | | Western Digital | Exchange | | | | |
| | | | Traded | USD 80 | 20/9/2024 | 1, 934 | (5, 513) |
| (499) コール | | Western Digital | Exchange | | | | |
| | | | Traded | USD 105 | 20/9/2024 | (3, 839) | (10, 479) |
| (3, 915) コール | | Apple | Exchange | | | | |
| | | | Traded | USD 240 | 27/9/2024 | (247, 550) | (829, 980) |
| (2, 064) プット | | Alphabet | Exchange | | | | |
| | | | Traded | USD 140 | 18/10/2024 | 144, 155 | (118, 680) |
| (738) プット | | Alphabet | Exchange | | | | |
| | | | Traded | USD 145 | 18/10/2024 | 48, 914 | (63, 099) |
| (1, 309) プット | | Amazon.com | Exchange | | | | |
| | | | Traded | USD 155 | 18/10/2024 | (8, 155) | (140, 063) |
| (3, 930) コール | | Apple | Exchange | | | | |
| | | | Traded | USD 250 | 18/10/2024 | (55, 244) | (544, 305) |
| (564) プット | | Apple | Exchange | | | | |
| | | | Traded | USD 195 | 18/10/2024 | 71, 779 | (41, 454) |
| (2, 182) プット | | Apple | Exchange | | | | |
| | | | Traded | USD 200 | 18/10/2024 | 44, 229 | (217, 109) |
| (1, 048) プット | | Broadcom | Exchange | | | | |
| | | | Traded | USD 140 | 18/10/2024 | 10, 758 | (275, 100) |
| (3, 026) プット | | ConocoPhillips | Exchange | | | | |
| | | | Traded | USD 100 | 18/10/2024 | 46, 956 | (130, 118) |
| (430) プット | | ConocoPhillips | Exchange | | | | |
| | | | Traded | USD 95 | 18/10/2024 | 24, 196 | (8, 385) |
| (2, 939) プット | | Freeport-McMoRan | Exchange | | | | |
| | | | Traded | USD 38 | 18/10/2024 | 9, 696 | (116, 091) |
| (2, 183) コール | | JPMorgan Chase | Exchange | | | | |
| | | | Traded | USD 235 | 18/10/2024 | (272, 285) | (496, 632) |
| (2, 183) プット | | JPMorgan Chase | Exchange | | | | |
| | | | Traded | USD 190 | 18/10/2024 | 109, 739 | (151, 718) |
| (155) プット | | LVMH Moet | Exchange | | | | |
| | | Hennessy Louis | Traded | | | | |
| | | Vuitton | | EUR 590 | 18/10/2024 | 106, 457 | (53, 392) |
| (1, 841) プット | | Merck | Exchange | | | | |
| | | | Traded | USD 100 | 18/10/2024 | 99, 916 | (41, 423) |
| (956) コール | | Meta Platforms | Exchange | | | | |
| | | | Traded | USD 600 | 18/10/2024 | 279, 877 | (238, 044) |
| (217) プット | | Meta Platforms | Exchange | | | | |
| | | | Traded | USD 445 | 18/10/2024 | 57, 561 | (66, 728) |
| (695) プット | | Meta Platforms | Exchange | | | | |
| | | | Traded | USD 450 | 18/10/2024 | 127, 365 | (238, 037) |
| (611) プット | | Meta Platforms | Exchange | | | | |
| | | | Traded | USD 460 | 18/10/2024 | (5, 951) | (270, 367) |
| (655) プット | | Microsoft | Exchange | | | | |
| | | | Traded | USD 380 | 18/10/2024 | (21, 440) | (157, 527) |
| (3, 203) コール | | NVIDIA | Exchange | | | | |
| | | | Traded | USD 150 | 18/10/2024 | 940, 916 | (480, 450) |
| (7, 825) プット | | NVIDIA | Exchange | | | | |
| | | | Traded | USD 78 | 18/10/2024 | 460, 471 | (281, 700) |
| (2, 299) プット | | NVIDIA | Exchange | | | | |
| | | | Traded | USD 85 | 18/10/2024 | 54, 582 | (125, 295) |
| (2, 992) コール | | SPDR Gold Shares | Exchange | | | | |
| | | | Traded | USD 250 | 18/10/2024 | 21, 752 | (321, 640) |
| (1, 499) コール | | SPDR Gold Shares | Exchange | | | | |
| | | | Traded | USD 255 | 18/10/2024 | 80, 030 | (98, 185) |
| (635) プット | | SPDR S&P 500 ETF | Exchange | USD 510 | 18/10/2024 | 50, 334 | (113, 348) |

| | | | | | | | |
|-------------------------------------|------------------|--------------------|---------|------------|------------------|---------------------|--|
| (859) プット | Trust Tesla | Traded Exchange | | | | | |
| (645) プット | Tesla | Traded | USD 175 | 18/10/2024 | 96,869 | (326,420) | |
| (1,302) プット | Vistra | Exchange | | | | | |
| (1,703) プット | Walt Disney | Traded | USD 200 | 18/10/2024 | (204,574) | (699,825) | |
| (1,101) プット | DR Horton | Exchange | | | | | |
| (1,740) コール | Edwards | Traded | USD 65 | 18/10/2024 | 140,315 | (61,845) | |
| (1,740) プット | Lifesciences | Exchange | | | | | |
| (2,238) コール | Edwards | Traded | USD 90 | 18/10/2024 | (228,595) | (446,186) | |
| (365) プット | Humana | Exchange | | | | | |
| (2,394) コール | SPDR Gold Shares | Traded | USD 150 | 15/11/2024 | 195,795 | (165,150) | |
| | | Exchange | | | | | |
| | | Traded | USD 80 | 15/11/2024 | (147,877) | (313,200) | |
| | | Exchange | | | | | |
| | | Traded | USD 60 | 15/11/2024 | 46,125 | (174,000) | |
| | | Exchange | USD 265 | | | | |
| | | Traded | | 15/11/2024 | 148,311 | (162,255) | |
| | | Exchange | USD 310 | | | | |
| | | Traded | | 17/1/2025 | 69,614 | (355,875) | |
| | | Exchange | USD 260 | | | | |
| | | Traded | | 17/1/2025 | (74,772) | (617,652) | |
| 合計（米ドル原資産エクスポージャー - 254,047,904米ドル） | | | | | <u>7,863,764</u> | <u>(16,217,415)</u> | |

買建スワップション明細表
2024年8月31日現在

| | 額面価額 | 銘柄 | 契約相手 | 満期日 | 未実現損失 (米ドル) | 時価 (米ドル) |
|--------------------------------------|-------------|--|-----------------|------------|----------------|-------------|
| USD | 197,462,595 | Fund purchases a call option to enter into an Interest Rate Swap. If exercised Fund receives 3% Fixed annually from 27/1/2026; and pays Floating USD SOFR annually from 27/1/2026 | Goldman Sachs | 23/1/2025 | (643,527) | 2,087,290 |
| USD | 150,050,959 | Fund purchases a call option to enter into an Interest Rate Swap. If exercised Fund receives 3.75% Fixed annually from 27/10/2025; and pays Floating USD SOFR annually from 25/10/2025 | Citibank | 23/10/2024 | 3,642,960 | 5,135,962 |
| USD | 66,168,616 | Fund purchases a call option to enter into an Interest Rate Swap. If exercised Fund receives 3.66% Fixed annually from 10/10/2025; and pays Floating USD SOFR annually from 10/10/2025 | Nomura | 8/10/2024 | 1,011,826 | 1,721,508 |
| USD | 14,020,000 | Fund purchases a put option to enter into an Credit Default Swap. If exercised Fund receives 5% Fixed; and pays Floating CDX.NA.HY.42.V1 quarterly from 20/6/2024 | Barclays | 18/9/2024 | (11,484) | 6,602 |
| USD | 17,890,000 | Fund purchases a put option to enter into an Credit Default Swap. If exercised Fund receives Floating CDX.NA.HY.42.V1 quarterly from 20/6/2024; and pays 5% Fixed | Bank of America | 16/10/2024 | (23,175) | 14,126 |
| USD | 17,180,000 | Fund purchases a put option to enter into an Credit Default Swap. If exercised Fund receives 5% Fixed; and pays Floating CDX.NA.HY.42.V1 quarterly from 20/6/2024 | Bank of America | 18/9/2024 | (20,688) | 27,416 |
| 合計 (米ドル原資産エクスポージャー - 233,798,977米ドル) | | | | | 3,955,912 | 8,992,904 |

売建スワップション明細表
2024年8月31日現在

| | 額面価額 | 銘柄 | 契約相手 | 満期日 | 未実現利益/ (損失) (米ドル) | 時価 (米ドル) |
|-----|---------------|---|-----------------|------------|-------------------------|-------------|
| USD | (17,180,000) | Fund writes a put option to enter into an Credit Default Swap. If exercised Fund receives 5% Fixed; and pays Floating CDX.NA.HY.42.V1 from 20/6/2024 | Bank of America | 18/9/2024 | 211 | (8,723) |
| USD | (66,168,616) | Fund writes a call option to enter into an Interest Rate Swap. If exercised Fund receives Floating USD SOFR annually from 10/10/2025; and pays 3.16% Fixed annually from 10/10/2025 | Nomura | 8/10/2024 | (128,263) | (278,704) |
| USD | (150,050,959) | Fund writes a call option to enter into an Interest Rate Swap. If exercised Fund receives Floating USD SOFR annually from 25/10/2025; and pays 3.15% Fixed annually from 25/10/2025 | Citibank | 23/10/2024 | (511,041) | (889,915) |

| 額面価額 | 銘柄 | 契約相手 | 満期日 | 未実現利益／ (損失) (米ドル) | 時価 (米ドル) | |
|--------------------------------------|---------------|--|----------------|-------------------------|-------------|-------------|
| USD | (197,462,595) | Fund writes a call option to enter into an Interest Rate Swap. If exercised Fund receives 2.25% Fixed annually from 27/1/2026; and pays Floating USD SOFR semi-annually from 27/1/2026 | Goldman Sachs | 23/1/2025 | 454,687 | (347,029) |
| USD | (111,355,800) | Fund writes a put option to enter into an Interest Rate Swap. If exercised Fund receives 3.225% Fixed annually from 19/2/2026; and pays Floating USD SOFR annually from 19/2/2026 | Goldman Sachs | 14/2/2025 | 72,534 | (1,544,909) |
| USD | (111,355,800) | Fund writes a call option to enter into an Interest Rate Swap. If exercised Fund receives Floating USD SOFR annually from 19/2/2026; and pays 3.225% Fixed annually from 19/2/2026 | Goldman Sachs | 14/2/2025 | 105,267 | (1,512,176) |
| USD | (190,010,000) | Fund writes a put option to enter into an Interest Rate Swap. If exercised Fund receives Floating USD SOFR annually from 17/6/2026; and pays 4.6% Fixed annually from 17/6/2026 | Morgan Stanley | 13/6/2025 | 412,907 | (195,125) |
| USD | (116,436,000) | Fund writes a put option to enter into an Interest Rate Swap. If exercised Fund receives 4.55% Fixed annually from 1/07/2026; and pays Floating USD SOFR annually from 1/7/2026 | Morgan Stanley | 27/6/2025 | 507,351 | (290,235) |
| 合計 (米ドル原資産エクスポージャー - 210,334,193米ドル) | | | | 913,653 | (5,066,816) | |

TBA有価証券取引契約明細表
2024年8月31日現在

| 数量 | | 銘柄 | 時価（米ドル） | 純資産 比率 % |
|--------------------------------|------------|------------------------------------|------------|----------------|
| TBA | | | | |
| | | 米国 | | |
| USD | 73,499,192 | Fannie Mae or Freddie Mac 3.5% TBA | 67,902,383 | 0.45 |
| TBA合計 | | | | |
| （米ドル原資産エクスポージャー—67,902,384米ドル） | | | 67,902,383 | 0.45 |

2【ファンドの現況】

【純資産額計算書】

グローバル・アロケーション・オープンBコース（年4回決算・為替ヘッジなし）

2025年3月31日現在

| | |
|---------------------|-----------------|
| I 資産総額 | 54,264,684,860円 |
| II 負債総額 | 149,068,337円 |
| III 純資産総額（I－II） | 54,115,616,523円 |
| IV 発行済数量 | 53,385,555,872口 |
| V 1口当たり純資産額（III／IV） | 1.0137円 |

グローバル・アロケーション・オープンDコース（年4回決算・限定為替ヘッジ）

2025年3月31日現在

| | |
|---------------------|----------------|
| I 資産総額 | 980,476,040円 |
| II 負債総額 | 2,113,397円 |
| III 純資産総額（I－II） | 978,362,643円 |
| IV 発行済数量 | 1,099,900,517口 |
| V 1口当たり純資産額（III／IV） | 0.8895円 |

（参考）

国内マネー・マザーファンド

2025年3月31日現在

| | |
|---------------------|--------------|
| I 資産総額 | 598,243,501円 |
| II 負債総額 | 0円 |
| III 純資産総額（I－II） | 598,243,501円 |
| IV 発行済数量 | 592,995,208口 |
| V 1口当たり純資産額（III／IV） | 1.0089円 |

第4【内国投資信託受益証券事務の概要】

(1) 受益証券の名義書換

該当事項はありません。

ファンドの受益権の帰属は、振替機関等の振替口座簿に記載または記録されることにより定まります。委託会社は、この信託の受益権を取り扱う振替機関が社振法の規定により主務大臣の指定を取り消された場合または当該指定が効力を失った場合であって、当該振替機関の振替業を承継する者が存在しない場合その他やむを得ない事情がある場合を除き、当該振替受益権を表示する受益証券を発行しません。

なお、受益者は、委託会社がやむを得ない事情等により受益証券を発行する場合を除き、無記名式受益証券から記名式受益証券への変更の請求、記名式受益証券から無記名式受益証券への変更の請求、受益証券の再発行の請求を行わないものとします。

(2) 受益者等名簿

該当事項はありません。

(3) 受益者に対する特典

該当事項はありません。

(4) 受益権の譲渡制限

譲渡制限はありません。

① 受益者は、その保有する受益権を譲渡する場合には、当該受益者の譲渡の対象とする受益権が記載または記録されている振替口座簿にかかる振替機関等に振替の申請をするものとします。

② 上記①の申請のある場合には、上記①の振替機関等は、当該譲渡にかかる譲渡人の保有する受益権の口数の減少および譲受人の保有する受益権の口数の増加につき、その備える振替口座簿に記載または記録するものとします。ただし、上記①の振替機関等が振替先口座を開設したものでない場合には、譲受人の振替先口座を開設した他の振替機関等（当該他の振替機関等の上位機関を含みます。）に社振法の規定にしたがい、譲受人の振替先口座に受益権の口数の増加の記載または記録が行われるよう通知するものとします。

③ 上記①の振替について、委託会社は、当該受益者の譲渡の対象とする受益権が記載または記録されている振替口座簿にかかる振替機関等と譲受人の振替先口座を開設した振替機関等が異なる場合等において、委託会社が必要と認めたときまたはやむを得ない事情があると判断したときは、振替停止日や振替停止期間を設けることができます。

(5) 受益権の譲渡の対抗要件

受益権の譲渡は、振替口座簿への記載または記録によらなければ、委託会社および受託会社に対抗することができません。

(6) 受益権の再分割

委託会社は、社振法に定めるところにしたがい、受託会社と協議のうえ、一定日現在の受益権を均等に再分割できるものとします。

(7) 質権口記載又は記録の受益権の取り扱いについて

振替機関等の振替口座簿の質権口に記載または記録されている受益権にかかる収益分配金の支払い、一部解約の実行の請求の受付、一部解約金および償還金の支払い等については、約款の規定によるほか、民法その他の法令等にしたがって取り扱われます。

第三部【委託会社等の情報】

第1【委託会社等の概況】

1【委託会社等の概況】

(1) 資本金の額（2025年3月31日現在）

| | |
|-------------|--|
| 資本金の額 | 20億円 |
| 発行する株式総数※ | 100,000株 (普通株式 上限100,000株、A種種類株式 上限30,000株) |
| 発行済株式総数 | 40,000株 (普通株式24,490株、A種種類株式15,510株) |
| ※種類株式の発行が可能 | |

直近5カ年の資本金の増減：該当事項はありません。

(2) 会社の機構（2025年4月1日現在）

① 会社の意思決定機構

業務執行上重要な事項は、取締役会の決議をもって決定します。

取締役は株主総会で選任されます。取締役（監査等委員である取締役を除く。）の任期は、その選任後1年以内に終了する事業年度のうち最終のものに関する定時株主総会の終結の時までとし、任期の満了前に退任した取締役（監査等委員である取締役を除く。）の補欠として選任された取締役（監査等委員である取締役を除く。）の任期は、現任取締役（監査等委員である取締役を除く。）の任期の満了の時までとします。

また、監査等委員である取締役の任期は、その選任後2年以内に終了する事業年度のうち最終のものに関する定時株主総会の終結の時までとし、任期の満了前に退任した監査等委員である取締役の補欠として選任された監査等委員である取締役の任期は、退任した監査等委員である取締役の任期の満了の時までとします。

取締役会は、決議によって代表取締役を選定します。代表取締役は、会社を代表し、取締役会の決議にしたがい業務を執行します。

また、取締役会の決議によって、取締役社長を定めることができます。

取締役会は、法令に別段の定めがある場合を除き、原則として取締役社長が招集します。取締役会の議長は、原則として取締役社長があたります。

取締役会の決議は、法令に別段の定めがある場合を除き、議決に加わることができる取締役の過半数が出席し、出席取締役の過半数をもって行います。

② 投資運用の意思決定機構

1. 投資環境見通しおよび運用方針の策定

経済環境見通し、資産別市場見通し、資産配分方針および資産別運用方針は原則として月次で開催する「投資環境会議」および「投資方針会議」にて協議、策定致します。これらの会議は運用本部長・副本部長、運用担当部署の部長等で構成されます。

2. 運用計画、売買計画の決定

各ファンドの運用は「投資環境会議」および「投資方針会議」における協議の内容を踏まえて、ファンド毎に個別に任命された運用担当者が行います。運用担当者は月次で運用計画書

を作成し、運用本部長の承認を受けます。運用担当者は承認を受けた運用計画に基づき、運用を行います。

2【事業の内容及び営業の概況】

「投資信託及び投資法人に関する法律」に定める投資信託委託会社である委託会社は、投資信託の設定を行うとともに「金融商品取引法」に定める金融商品取引業者としてその運用（投資運用業）ならびにその受益証券（受益権）の募集又は私募（第二種金融商品取引業）を行っています。また、「金融商品取引法」に定める投資助言・代理業を行っています。

2025年3月31日現在、委託会社の運用する投資信託は以下の通りです。（親投資信託を除く）

| 基本的性格 | 本数 | 純資産総額（単位：円） |
|------------|-----|--------------------|
| 追加型公社債投資信託 | 26 | 1,485,279,038,668 |
| 追加型株式投資信託 | 762 | 16,677,329,011,040 |
| 単位型公社債投資信託 | 22 | 30,146,192,297 |
| 単位型株式投資信託 | 189 | 995,677,070,890 |
| 合計 | 999 | 19,188,431,312,895 |

3【委託会社等の経理状況】

1. 委託会社であるアセットマネジメントOne株式会社（以下「委託会社」という。）の財務諸表は、「財務諸表等の用語、様式及び作成方法に関する規則」（昭和38年大蔵省令第59号）ならびに同規則第2条の規定に基づき、「金融商品取引業等に関する内閣府令」（平成19年8月6日内閣府令第52号）により作成しております。
また、中間財務諸表は、「財務諸表等の用語、様式及び作成方法に関する規則」（昭和38年大蔵省令第59号）ならびに同規則第282条及び第306条の規定に基づき、「金融商品取引業等に関する内閣府令」（平成19年8月6日内閣府令第52号）により作成しております。
2. 財務諸表及び中間財務諸表の金額は、百万円未満の端数を切り捨てて記載しております。
3. 委託会社は、第39期事業年度（自2023年4月1日至2024年3月31日）の財務諸表について、EY新日本有限責任監査法人の監査を受け、第40期中間会計期間（自2024年4月1日至2024年9月30日）の中間財務諸表について、EY新日本有限責任監査法人の中間監査を受けております。

独立監査人の監査報告書

2024年5月23日

アセットマネジメントOne株式会社

取締役会 御中

EY新日本有限責任監査法人
東京事務所

指定有限責任社員 公認会計士 森 重 俊 寛
業務執行社員

指定有限責任社員 公認会計士 長 谷 川 敬
業務執行社員

指定有限責任社員 公認会計士 稲 葉 宏 和
業務執行社員

監査意見

当監査法人は、金融商品取引法第193条の2第1項の規定に基づく監査証明を行うため、「委託会社等の経理状況」に掲げられているアセットマネジメントOne株式会社の2023年4月1日から2024年3月31日までの第39期事業年度の財務諸表、すなわち、貸借対照表、損益計算書、株主資本等変動計算書、重要な会計方針及びその他の注記について監査を行った。

当監査法人は、上記の財務諸表が、我が国において一般に公正妥当と認められる企業会計の基準に準拠して、アセットマネジメントOne株式会社の2024年3月31日現在の財政状態及び同日をもって終了する事業年度の経営成績を、全ての重要な点において適正に表示しているものと認める。

監査意見の根拠

当監査法人は、我が国において一般に公正妥当と認められる監査の基準に準拠して監査を行った。監査の基準における当監査法人の責任は、「財務諸表監査における監査人の責任」に記載されている。当監査法人は、我が国における職業倫理に関する規定に従って、会社から独立しており、また、監査人としてのその他の倫理上の責任を果たしている。当監査法人は、意見表明の基礎となる十分かつ適切な監査証拠を入手したと判断している。

その他の記載内容

その他の記載内容は、監査した財務諸表を含む開示書類に含まれる情報のうち、財務諸表及びその監査報告書以外の情報である。

当監査法人は、その他の記載内容が存在しないと判断したため、その他の記載内容に対するいかなる作業も実施していない。

財務諸表に対する経営者及び監査等委員会の責任

経営者の責任は、我が国において一般に公正妥当と認められる企業会計の基準に準拠して財務諸表を作成し適正に表示することにある。これには、不正又は誤謬による重要な虚偽表示のない財務諸表を作成し適正に表示するために経営者が必要と判断した内部統制を整備及び運用することが含まれる。

財務諸表を作成するに当たり、経営者は、継続企業の前提に基づき財務諸表を作成することが適切であるかどうかを評価し、我が国において一般に公正妥当と認められる企業会計の基準に基づいて継続企業に関する事項を開示する必要がある場合には当該事項を開示する責任がある。

監査等委員会の責任は、財務報告プロセスの整備及び運用における取締役の職務の執行を監視することにある。

財務諸表監査における監査人の責任

監査人の責任は、監査人が実施した監査に基づいて、全体としての財務諸表に不正又は誤謬による重要な虚偽表示がないかどうかについて合理的な保証を得て、監査報告書において独立の立場から財務諸表に対する意見を表明することにある。虚偽表示は、不正又は誤謬により発生する可能性があり、個別に又は集計すると、財務諸表の利用者の意思決定に影響を与えると合理的に見込まれる場合に、重要性があると判断される。

監査人は、我が国において一般に公正妥当と認められる監査の基準に従って、監査の過程を通じて、職業的専門家としての判断を行い、職業的懐疑心を保持して以下を実施する。

- ・ 不正又は誤謬による重要な虚偽表示リスクを識別し、評価する。また、重要な虚偽表示リスクに対応した監査手続を立案し、実施する。監査手続の選択及び適用は監査人の判断による。さらに、意見表明の基礎となる十分かつ適切な監査証拠を入手する。
- ・ 財務諸表監査の目的は、内部統制の有効性について意見表明するためのものではないが、監査人は、リスク評価の実施に際して、状況に応じた適切な監査手続を立案するために、監査に関連する内部統制を検討する。
- ・ 経営者が採用した会計方針及びその適用方法の適切性、並びに経営者によって行われた会計上の見積りの合理性及び関連する注記事項の妥当性を評価する。
- ・ 経営者が継続企業を前提として財務諸表を作成することが適切であるかどうか、また、入手した監査証拠に基づき、継続企業の前提に重要な疑義を生じさせるような事象又は状況に関して重要な不確実性が認められるかどうか結論付ける。継続企業の前提に関する重要な不確実性が認められる場合は、監査報告書において財務諸表の注記事項に注意を喚起すること、又は重要な不確実性に関する財務諸表の注記事項が適切でない場合は、財務諸表に対して除外事項付意見を表明することが求められている。監査人の結論は、監査報告書日までに入手した監査証拠に基づいているが、将来の事象や状況により、企業は継続企業として存続できなくなる可能性がある。
- ・ 財務諸表の表示及び注記事項が、我が国において一般に公正妥当と認められる企業会計の基準に準拠しているかどうかとともに、関連する注記事項を含めた財務諸表の表示、構成及び内容、並びに財務諸表が基礎となる取引や会計事象を適正に表示しているかどうかを評価する。

監査人は、監査等委員会に対して、計画した監査の範囲とその実施時期、監査の実施過程で識別した内部統制の重要な不備を含む監査上の重要な発見事項、及び監査の基準で求められているその他の事項について報告を行う。

監査人は、監査等委員会に対して、独立性についての我が国における職業倫理に関する規定を遵守したこと、並びに監査人の独立性に影響を与えると合理的に考えられる事項、及び阻害要因を除去するための対応策を講じている場合又は阻害要因を許容可能な水準にまで軽減するためのセーフガードを適用している場合はその内容について報告を行う。

利害関係

会社と当監査法人又は業務執行社員との間には、公認会計士法の規定により記載すべき利害関係はない。

以　　上

(注1) 上記の監査報告書の原本は当社（有価証券報告書提出会社）が別途保管しております。

(注2) X B R L データは監査の対象には含まれておりません。

(1) 【貸借対照表】

(単位：百万円)

| | 第38期 (2023年3月31日現在) | 第39期 (2024年3月31日現在) |
|-----------|------------------------|------------------------|
| (資産の部) | | |
| 流動資産 | | |
| 現金・預金 | 33,770 | 41,183 |
| 金銭の信託 | 29,184 | 28,143 |
| 未収委託者報酬 | 16,279 | 19,018 |
| 未収運用受託報酬 | 3,307 | 3,577 |
| 未収投資助言報酬 | 283 | 315 |
| 未収収益 | 15 | 6 |
| 前払費用 | 1,129 | 1,510 |
| その他 | 2,377 | 2,088 |
| 流動資産計 | 86,346 | 95,843 |
| 固定資産 | | |
| 有形固定資産 | 1,127 | 1,093 |
| 建物 | ※1 1,001 | ※1 918 |
| 器具備品 | ※1 118 | ※1 130 |
| リース資産 | ※1 7 | ※1 5 |
| 建設仮勘定 | - | 39 |
| 無形固定資産 | 5,021 | 4,495 |
| ソフトウェア | 3,367 | 2,951 |
| ソフトウェア仮勘定 | 1,651 | 1,543 |
| 電話加入権 | 2 | 0 |
| 投資その他の資産 | 9,768 | 8,935 |
| 投資有価証券 | 182 | 184 |
| 関係会社株式 | 5,810 | 4,447 |
| 長期差入保証金 | 775 | 768 |
| 繰延税金資産 | 2,895 | 3,406 |
| その他 | 104 | 128 |
| 固定資産計 | 15,918 | 14,524 |
| 資産合計 | 102,265 | 110,368 |

(単位：百万円)

| | 第38期 (2023年3月31日現在) | 第39期 (2024年3月31日現在) |
|--------------|------------------------|------------------------|
| (負債の部) | | |
| 流動負債 | | |
| 預り金 | 1,481 | 1,982 |
| リース債務 | 1 | 1 |
| 未払金 | 7,246 | 8,970 |
| 未払収益分配金 | 0 | 1 |
| 未払償還金 | - | 0 |
| 未払手数料 | 7,005 | 8,246 |
| その他未払金 | 240 | 721 |
| 未払費用 | 7,716 | 8,616 |
| 未払法人税等 | 1,958 | 3,676 |
| 未払消費税等 | 277 | 1,497 |
| 賞与引当金 | 1,730 | 1,927 |
| 役員賞与引当金 | 48 | 52 |
| 流動負債計 | 20,460 | 26,725 |
| 固定負債 | | |
| リース債務 | 6 | 4 |
| 退職給付引当金 | 2,654 | 2,719 |
| 時効後支払損引当金 | 108 | 73 |
| 固定負債計 | 2,769 | 2,796 |
| 負債合計 | 23,230 | 29,521 |
| (純資産の部) | | |
| 株主資本 | | |
| 資本金 | 2,000 | 2,000 |
| 資本剰余金 | 19,552 | 19,552 |
| 資本準備金 | 2,428 | 2,428 |
| その他資本剰余金 | 17,124 | 17,124 |
| 利益剰余金 | 57,481 | 59,294 |
| 利益準備金 | 123 | 123 |
| その他利益剰余金 | 57,358 | 59,170 |
| 別途積立金 | 31,680 | 31,680 |
| 繰越利益剰余金 | 25,678 | 27,490 |
| 株主資本計 | 79,034 | 80,846 |
| 評価・換算差額等 | | |
| その他有価証券評価差額金 | △0 | △0 |
| 評価・換算差額等計 | △0 | △0 |
| 純資産合計 | 79,034 | 80,846 |
| 負債・純資産合計 | 102,265 | 110,368 |

(2) 【損益計算書】

(単位：百万円)

| | 第38期 (自 2022年4月1日 至 2023年3月31日) | | 第39期 (自 2023年4月1日 至 2024年3月31日) | |
|------------|---------------------------------------|---------|---------------------------------------|---------|
| 営業収益 | | | | |
| 委託者報酬 | 95,739 | | 102,113 | |
| 運用受託報酬 | 16,150 | | 17,155 | |
| 投資助言報酬 | 2,048 | | 2,211 | |
| その他営業収益 | 23 | | 26 | |
| 営業収益計 | | 113,962 | | 121,507 |
| 営業費用 | | | | |
| 支払手数料 | 41,073 | | 44,366 | |
| 広告宣伝費 | 216 | | 329 | |
| 公告費 | 0 | | 0 | |
| 調査費 | 33,177 | | 35,468 | |
| 調査費 | 12,294 | | 13,277 | |
| 委託調査費 | 20,882 | | 22,190 | |
| 委託計算費 | 548 | | 558 | |
| 営業雑経費 | 733 | | 823 | |
| 通信費 | 36 | | 36 | |
| 印刷費 | 504 | | 598 | |
| 協会費 | 69 | | 65 | |
| 諸会費 | 29 | | 44 | |
| 支払販売手数料 | 92 | | 78 | |
| 営業費用計 | | 75,749 | | 81,545 |
| 一般管理費 | | | | |
| 給料 | 10,484 | | 10,763 | |
| 役員報酬 | 168 | | 164 | |
| 給料・手当 | 9,199 | | 9,425 | |
| 賞与 | 1,115 | | 1,173 | |
| 交際費 | 17 | | 34 | |
| 寄付金 | 11 | | 15 | |
| 旅費交通費 | 128 | | 162 | |
| 租税公課 | 330 | | 489 | |
| 不動産賃借料 | 1,006 | | 1,030 | |
| 退職給付費用 | 437 | | 412 | |
| 固定資産減価償却費 | 1,388 | | 1,567 | |
| 福利厚生費 | 47 | | 46 | |
| 修繕費 | 1 | | 1 | |
| 賞与引当金繰入額 | 1,730 | | 1,927 | |
| 役員賞与引当金繰入額 | 48 | | 52 | |
| 機器リース料 | 0 | | 0 | |
| 事務委託費 | 4,074 | | 3,379 | |
| 事務用消耗品費 | 37 | | 46 | |
| 器具備品費 | 1 | | 3 | |
| 諸経費 | 334 | | 240 | |
| 一般管理費計 | | 20,078 | | 20,172 |
| 営業利益 | | 18,135 | | 19,788 |

(単位：百万円)

| | 第38期 (自 2022年4月1日 至 2023年3月31日) | | 第39期 (自 2023年4月1日 至 2024年3月31日) | |
|--------------|---------------------------------------|--------|---------------------------------------|--------|
| 営業外収益 | | | | |
| 受取利息 | 10 | | 4 | |
| 受取配当金 | ※1 2,400 | | ※1 899 | |
| 時効成立分配金・償還金 | 0 | | 0 | |
| 雑収入 | 10 | | 18 | |
| 時効後支払損引当金戻入額 | 24 | | 35 | |
| 営業外収益計 | | 2,446 | | 959 |
| 営業外費用 | | | | |
| 為替差損 | 3 | | 19 | |
| 金銭の信託運用損 | 1,003 | | 1,008 | |
| 早期割増退職金 | 24 | | 6 | |
| 雑損失 | 47 | | 0 | |
| 営業外費用計 | | 1,079 | | 1,034 |
| 経常利益 | | 19,502 | | 19,712 |
| 特別利益 | | | | |
| 投資有価証券売却益 | 4 | | — | |
| 特別利益計 | | 4 | | — |
| 特別損失 | | | | |
| 固定資産除却損 | 12 | | 6 | |
| 投資有価証券売却損 | 9 | | — | |
| 関係会社株式評価損 | 584 | | 1,362 | |
| 減損損失 | — | | ※2 231 | |
| 特別損失計 | | 606 | | 1,601 |
| 税引前当期純利益 | | 18,900 | | 18,111 |
| 法人税、住民税及び事業税 | | 4,881 | | 5,769 |
| 法人税等調整額 | | 197 | | △510 |
| 法人税等合計 | | 5,078 | | 5,258 |
| 当期純利益 | | 13,821 | | 12,852 |

(3) 【株主資本等変動計算書】

第38期（自 2022年4月1日 至 2023年3月31日）

(単位：百万円)

| | 株主資本 | | | | | | | | |
|-----------------------------|-------|-------|--------------|-------------|-----------|-----------|-------------|-------------|------------|
| | 資本金 | 資本剰余金 | | | 利益剰余金 | | | | 株主資本 合計 |
| | | 資本準備金 | その他 資本剰余金 | 資本剰余 金合計 | 利益 準備金 | その他利益剰余金 | | 利益剰余金 合計 | |
| | | | | | | 別途 積立金 | 繰越利益 剰余金 | | |
| 当期首残高 | 2,000 | 2,428 | 17,124 | 19,552 | 123 | 31,680 | 24,216 | 56,020 | 77,573 |
| 当期変動額 | | | | | | | | | |
| 剰余金の配当 | | | | | | | △12,360 | △12,360 | △12,360 |
| 当期純利益 | | | | | | | 13,821 | 13,821 | 13,821 |
| 株主資本以外の 項目の当期変動 額(純額) | | | | | | | | | |
| 当期変動額合計 | － | － | － | － | － | － | 1,461 | 1,461 | 1,461 |
| 当期末残高 | 2,000 | 2,428 | 17,124 | 19,552 | 123 | 31,680 | 25,678 | 57,481 | 79,034 |

| | 評価・換算差額等 | | 純資産 合計 |
|-----------------------------|----------------------|----------------|-----------|
| | その他 有価証券 評価差額金 | 評価・換算 差額等合計 | |
| 当期首残高 | △0 | △0 | 77,573 |
| 当期変動額 | | | |
| 剰余金の配当 | | | △12,360 |
| 当期純利益 | | | 13,821 |
| 株主資本以外の 項目の当期変動 額(純額) | △0 | △0 | △0 |
| 当期変動額合計 | △0 | △0 | 1,461 |
| 当期末残高 | △0 | △0 | 79,034 |

第39期（自 2023年4月1日 至 2024年3月31日）

（単位：百万円）

| | 株主資本 | | | | | | | | |
|-----------------------------|-------|-------|--------------|-------------|-----------|-----------|-------------|-------------|------------|
| | 資本金 | 資本剰余金 | | | 利益剰余金 | | | | 株主資本 合計 |
| | | 資本準備金 | その他 資本剰余金 | 資本剰余 金合計 | 利益 準備金 | その他利益剰余金 | | 利益剰余金 合計 | |
| | | | | | | 別途 積立金 | 繰越利益 剰余金 | | |
| 当期首残高 | 2,000 | 2,428 | 17,124 | 19,552 | 123 | 31,680 | 25,678 | 57,481 | 79,034 |
| 当期変動額 | | | | | | | | | |
| 剰余金の配当 | | | | | | | △11,040 | △11,040 | △11,040 |
| 当期純利益 | | | | | | | 12,852 | 12,852 | 12,852 |
| 株主資本以外の 項目の当期変動 額(純額) | | | | | | | | | |
| 当期変動額合計 | － | － | － | － | － | － | 1,812 | 1,812 | 1,812 |
| 当期末残高 | 2,000 | 2,428 | 17,124 | 19,552 | 123 | 31,680 | 27,490 | 59,294 | 80,846 |

| | 評価・換算差額等 | | 純資産 合計 |
|-----------------------------|----------------------|----------------|-----------|
| | その他 有価証券 評価差額金 | 評価・換算 差額等合計 | |
| 当期首残高 | △0 | △0 | 79,034 |
| 当期変動額 | | | |
| 剰余金の配当 | | | △11,040 |
| 当期純利益 | | | 12,852 |
| 株主資本以外の 項目の当期変動 額（純額） | △0 | △0 | △0 |
| 当期変動額合計 | △0 | △0 | 1,812 |
| 当期末残高 | △0 | △0 | 80,846 |

重要な会計方針

| | |
|--------------------------|---|
| 1. 有価証券の評価基準及び評価方法 | <p>(1) 子会社株式及び関連会社株式 移動平均法による原価法</p> <p>(2) その他有価証券 市場価格のない株式等以外のもの 決算日の市場価格等に基づく時価法 (評価差額は全部純資産直入法により処理し、売却原価は移動平均法により算定) 市場価格のない株式等 移動平均法による原価法</p> |
| 2. 金銭の信託の評価基準及び評価方法 | 時価法 |
| 3. 固定資産の減価償却の方法 | <p>(1) 有形固定資産(リース資産を除く) 定率法を採用しております。ただし、2016年4月1日以降に取得した建物附属設備については、定額法を採用しております。 なお、主な耐用年数は次のとおりであります。 建物 … 8～18年 器具備品 … 2～20年</p> <p>(2) 無形固定資産(リース資産を除く) 定額法を採用しております。 なお、自社利用のソフトウェアについては、社内における利用可能期間(5年)に基づく定額法を採用しております。</p> <p>(3) リース資産 所有権移転外ファイナンス・リース取引に係るリース資産 リース期間を耐用年数とし、残存価格を零とする定額法を採用しております。</p> |
| 4. 外貨建の資産及び負債の本邦通貨への換算基準 | 外貨建金銭債権債務は、期末日の直物等為替相場により円貨に換算し、換算差額は損益として処理しております。 |
| 5. 引当金の計上基準 | <p>(1) 賞与引当金 従業員に対して支給する賞与の支出に充てるため、将来の支給見込額に基づき当事業年度に見合う分を計上しております。</p> <p>(2) 役員賞与引当金 役員に対して支給する賞与の支出に充てるため、将来の支給見込額に基づき当事業年度に見合う分を計上しております。</p> <p>(3) 退職給付引当金 従業員の退職給付に備えるため、退職一時金制度について、当事業年度末における退職給付債務の見込額に基づき計上しております。</p> <p>①退職給付見込額の期間帰属方法 退職給付債務の算定にあたり、退職給付見込額を当事業年度末までの期間に帰属させる方法については、給付算定式基準によっております。</p> <p>②数理計算上の差異及び過去勤務費用の費用処理方法 過去勤務費用については、その発生時の従業員の平均残存勤務期間内の一定の年数(5年)による定額法により按分した額を費用処理しております。 数理計算上の差異については、各事業年度の発生時の従業員の平均残存勤務期間内の一定の年数(5年または10年)による定額法により按分した額を、それぞれ発生の翌事業年度から費用処理しております。</p> <p>(4) 時効後支払損引当金 時効成立のため利益計上した収益分配金及び償還金について、受益者からの今後の支払請求に備えるため、過去の支払実績に基づく将来の支払見込額を計上しております。</p> |
| 6. 収益及び費用の計上基準 | 当社は、資産運用サービスから委託者報酬、運用受託報酬及び投資助言報酬を稼得しております。これらには成功報酬が含まれる場合があります。 |

(1) 委託者報酬

委託者報酬は、投資信託の信託約款に基づき、日々の純資産総額に対する一定割合として認識され、確定した報酬を投資信託によって主に年2回受取ります。当該報酬は期間の経過とともに履行義務が充足されるという前提に基づき、投資信託の運用期間にわたり収益として認識しております。

(2) 運用受託報酬

運用受託報酬は、投資顧問契約で定められた報酬に基づき、確定した報酬を顧問口座によって主に年1回又は2回受取ります。当該報酬は期間の経過とともに履行義務が充足されるという前提に基づき、顧問口座の運用期間にわたり収益として認識しております。

(3) 投資助言報酬

投資助言報酬は、投資助言契約で定められた報酬に基づき、確定した報酬を顧問口座によって主に年2回又は4回受取ります。当該報酬は期間の経過とともに履行義務が充足されるという前提に基づき、顧問口座の運用期間にわたり収益として認識しております。

(4) 成功報酬

成功報酬は、対象となる投資信託または顧問口座の特定のベンチマークまたはその他のパフォーマンス目標を上回る超過運用益に対する一定割合として認識されます。当該報酬は成功報酬を受領する権利が確定した時点で収益として認識しております。

注記事項

(貸借対照表関係)

※1. 有形固定資産の減価償却累計額

(百万円)

| | 第38期 (2023年3月31日現在) | 第39期 (2024年3月31日現在) |
|-------|------------------------|------------------------|
| 建物 | 523 | 630 |
| 器具備品 | 934 | 769 |
| リース資産 | 1 | 3 |

(損益計算書関係)

※1. 各科目に含まれている関係会社に対する営業外収益は、次のとおりであります。

(百万円)

| | 第38期 (自 2022年4月 1日 至 2023年3月31日) | 第39期 (自 2023年4月 1日 至 2024年3月31日) |
|-------|--|--|
| 受取配当金 | 2, 393 | 895 |

※2. 減損損失

当事業年度において、以下の資産について減損損失を計上しました。

(百万円)

| 場所 | 用途 | 種類 | 減損損失 |
|----|-------|-----------|------|
| 本社 | 事業用資産 | ソフトウェア仮勘定 | 231 |

当社は、キャッシュ・フローを生み出す最小単位として、主として事業別に資産をグルーピングしております。当社の資産運用業に係るソフトウェア開発計画の大幅な延期に伴い、当該計画に係るソフトウェア仮勘定について、回収可能額まで減額し、当該減少額231百万円を減損損失として特別損失に計上いたしました。なお、当該資産の回収可能額は使用価値により測定しており、使用価値については、将来キャッシュ・フローが見込まれないため、備忘価額の1円として評価しております。

(株主資本等変動計算書関係)

第38期 (自 2022年4月1日 至 2023年3月31日)

1. 発行済株式の種類及び総数に関する事項

| 発行済株式の種類 | 当事業年度期首 株式数 (株) | 当事業年度 増加株式数 (株) | 当事業年度 減少株式数 (株) | 当事業年度末 株式数 (株) |
|----------|--------------------|--------------------|--------------------|-------------------|
| 普通株式 | 24, 490 | — | — | 24, 490 |
| A種種類株式 | 15, 510 | — | — | 15, 510 |
| 合計 | 40, 000 | — | — | 40, 000 |

2. 配当に関する事項

(1) 配当金支払額

| 決議 | 株式の 種類 | 配当金の総額 (百万円) | 1株当たり配 当額 (円) | 基準日 | 効力発生日 |
|----------------------|------------|-----------------|------------------|------------|------------|
| 2022年6月16日 定時株主総会 | 普通株式 | 12, 360 | 309, 000 | 2022年3月31日 | 2022年6月17日 |
| | A種種類 株式 | | | | |

(2) 基準日が当事業年度に属する配当のうち、配当の効力発生日が翌事業年度となるもの

| 決議 | 株式の種類 | 配当の原資 | 配当金の総額 (百万円) | 1株当たり配当額 (円) | 基準日 | 効力発生（予定）日 |
|----------------------|--------|-----------|-----------------|-----------------|------------|------------|
| 2023年6月16日 定時株主総会 | 普通株式 | 利益 剰余金 | 11,040 | 276,000 | 2023年3月31日 | 2023年6月19日 |
| | A種種類株式 | | | | | |

第39期（自 2023年4月1日 至 2024年3月31日）

1. 発行済株式の種類及び総数に関する事項

| 発行済株式の種類 | 当事業年度期首 株式数（株） | 当事業年度 増加株式数（株） | 当事業年度 減少株式数（株） | 当事業年度末 株式数（株） |
|----------|-------------------|-------------------|-------------------|------------------|
| 普通株式 | 24,490 | — | — | 24,490 |
| A種種類株式 | 15,510 | — | — | 15,510 |
| 合計 | 40,000 | — | — | 40,000 |

2. 配当に関する事項

(1) 配当金支払額

| 決議 | 株式の種類 | 配当金の総額 (百万円) | 1株当たり配当額 (円) | 基準日 | 効力発生日 |
|----------------------|--------|-----------------|-----------------|------------|------------|
| 2023年6月16日 定時株主総会 | 普通株式 | 11,040 | 276,000 | 2023年3月31日 | 2023年6月19日 |
| | A種種類株式 | | | | |

(2) 基準日が当事業年度に属する配当のうち、配当の効力発生日が翌事業年度となるもの

2024年6月17日開催予定の定時株主総会において、以下のとおり決議を予定しております。

| 決議 | 株式の種類 | 配当の原資 | 配当金の総額 (百万円) | 1株当たり配当額 (円) | 基準日 | 効力発生（予定）日 |
|----------------------|--------|-----------|-----------------|-----------------|------------|------------|
| 2024年6月17日 定時株主総会 | 普通株式 | 利益 剰余金 | 10,280 | 257,000 | 2024年3月31日 | 2024年6月18日 |
| | A種種類株式 | | | | | |

(金融商品関係)

1. 金融商品の状況に関する事項

(1) 金融商品に対する取組方針

当社は、投資運用業を営んでおります。資金運用については、短期的な預金等に限定しております。

当社が運用を行う投資信託の商品性を適正に維持するため、当該投資信託を特定金外信託を通じて、または直接保有しております。なお、特定金外信託を通じて行っているデリバティブ取引は後述するリスクを低減する目的で行っております。当該デリバティブ取引は、実需の範囲内でのみ利用することとしており、投機的な取引は行わない方針であります。

(2) 金融商品の内容及びそのリスク

金銭の信託の主な内容は、当社運用ファンドの安定運用を主な目的として資金投入した投資信託及びデリバティブ取引であります。金銭の信託に含まれる投資信託は為替及び市場価格の変動リスクに晒されておりますが、デリバティブ取引（為替予約取引、株価指数先物取引及び債券先物取引）を利用して一部リスクを低減しております。

営業債権である未収委託者報酬及び未収運用受託報酬は、相手先の信用リスクに晒されております。

投資有価証券は、主にその他有価証券（投資信託）、業務上の関係を有する企業の株式であり、発行体の信用リスクや市場価格の変動リスクに晒されております。

営業債務である未払手数料は、1年以内の支払期日であります。

(3) 金融商品に係るリスク管理体制

①信用リスク（取引先の契約不履行等に係るリスク）の管理

預金の預入先については、余資運用規程に従い、格付けの高い預入先に限定することにより、リスクの軽減を図っております。

営業債権の相手先の信用リスクに関しては、当社の信用リスク管理の基本方針に従い、取引先ごとの期日管理及び残高管理を行うとともに、主な相手先の信用状況を把握する体制としております。

投資有価証券の発行体の信用リスクに関しては、信用情報や時価の把握を定期的に行うことで管理しています。

②市場リスク（為替や金利等の変動リスク）の管理

組織規程における分掌業務の定めに基づき、リスク管理担当所管にて、取引残高、損益及びリスク量等の実績管理を行い、定期的に社内委員会での報告を実施しております。

③資金調達に係る流動性リスク（支払期日に支払いを実行できなくなるリスク）の管理

取引実行担当所管からの報告に基づき、資金管理担当所管が資金繰りを確認するとともに、十分な手許流動性を維持することなどにより、流動性リスクを管理しております。

(4) 金融商品の時価等に関する事項についての補足説明

金融商品の時価には、市場価格に基づく価額のほか、市場価格がない場合には合理的に算定された価額が含まれております。当該価額の算定においては変動要因を織り込んでいるため、異なる前提条件等を採用することにより、当該価額が変動することがあります。

2. 金融商品の時価等に関する事項

貸借対照表計上額、時価及びこれらの差額については、次のとおりであります。

第38期（2023年3月31日現在）

| | 貸借対照表計上額 (百万円) | 時価 (百万円) | 差額 (百万円) |
|----------------------|-------------------|-------------|-------------|
| (1) 金銭の信託 | 29,184 | 29,184 | — |
| (2) 投資有価証券 其他有価証券 | 1 | 1 | — |
| 資産計 | 29,186 | 29,186 | — |

第39期（2024年3月31日現在）

| | 貸借対照表計上額 (百万円) | 時価 (百万円) | 差額 (百万円) |
|----------------------|-------------------|-------------|-------------|
| (1) 金銭の信託 | 28,143 | 28,143 | — |
| (2) 投資有価証券 其他有価証券 | 1 | 1 | — |
| 資産計 | 28,145 | 28,145 | — |

（注1）現金・預金、未収委託者報酬、未収運用受託報酬及び未払手数料は、短期間で決済されるため時価が帳簿価額に近似するものであることから、注記を省略しております。

（注2）金銭債権及び満期のある有価証券の決算日後の償還予定額

第38期（2023年3月31日現在）

| | 1年以内 (百万円) | 1年超5年以内 (百万円) | 5年超10年以内 (百万円) | 10年超 (百万円) |
|----------------------------|---------------|------------------|-------------------|---------------|
| (1) 現金・預金 | 33,770 | — | — | — |
| (2) 金銭の信託 | 29,184 | — | — | — |
| (3) 未収委託者報酬 | 16,279 | — | — | — |
| (4) 未収運用受託報酬 | 3,307 | — | — | — |
| (5) 投資有価証券 其他有価証券(投資信託) | — | 1 | — | — |
| 合計 | 82,540 | 1 | — | — |

第39期（2024年3月31日現在）

| | 1年以内 (百万円) | 1年超5年以内 (百万円) | 5年超10年以内 (百万円) | 10年超 (百万円) |
|----------------------------|---------------|------------------|-------------------|---------------|
| (1) 現金・預金 | 41,183 | — | — | — |
| (2) 金銭の信託 | 28,143 | — | — | — |
| (3) 未収委託者報酬 | 19,018 | — | — | — |
| (4) 未収運用受託報酬 | 3,577 | — | — | — |
| (5) 投資有価証券 其他有価証券(投資信託) | — | 1 | — | — |
| 合計 | 91,923 | 1 | — | — |

3. 金融商品の時価のレベルごとの内訳等に関する事項

金融商品の時価を、時価の算定に係るインプットの観察可能性及び重要性に応じて、以下の3つのレベルに分類しております。

レベル1の時価：観察可能な時価の算定に係るインプットのうち、活発な市場において形成される当該時価の算定の対象となる資産又は負債に関する相場価格により算定した時価

レベル2の時価：観察可能な時価の算定に係るインプットのうち、レベル1のインプット以外の時価の算定に係るインプットを用いて算定した時価

レベル3の時価：観察できない時価の算定に係るインプットを使用して算定した時価

時価の算定に重要な影響を与えるインプットを複数使用している場合には、それらのインプットがそれぞれ属するレベルのうち、時価の算定における優先順位が最も低いレベルに時価を分類しております。

時価で貸借対照表に計上している金融商品

第38期（2023年3月31日現在）

| 区分 | 時価（百万円） | | | |
|----------------------|---------|--------|------|--------|
| | レベル1 | レベル2 | レベル3 | 合計 |
| (1) 金銭の信託 | — | 29,184 | — | 29,184 |
| (2) 投資有価証券 其他有価証券 | — | 1 | — | 1 |
| 資産計 | — | 29,186 | — | 29,186 |

第39期（2024年3月31日現在）

| 区分 | 時価（百万円） | | | |
|----------------------|---------|--------|------|--------|
| | レベル1 | レベル2 | レベル3 | 合計 |
| (1) 金銭の信託 | — | 28,143 | — | 28,143 |
| (2) 投資有価証券 其他有価証券 | — | 1 | — | 1 |
| 資産計 | — | 28,145 | — | 28,145 |

（注1）時価の算定に用いた評価技法及び時価の算定に係るインプットの説明

金銭の信託

信託財産は、主として投資信託、デリバティブ取引、その他の資産（預金・委託証拠金等）で構成されております。

信託財産を構成する金融商品の時価について、投資信託は基準価額、デリバティブ取引は、取引相手先金融機関より提示された価格によっております。また、その他の資産については短期間で決済されるため、時価は帳簿価額とほぼ等しいことから、当該帳簿価額によっております。

投資有価証券

投資有価証券は市場における取引価格が存在しない投資信託であり、基準価額を時価としております。

（注2）市場価格のない株式等の貸借対照表計上額は次の通りであります。

これらについては、「金融商品の時価等の開示に関する適用指針」（企業会計基準適用指針第19号 2020年3月31日）第5項に従い、2. 金融商品の時価等に関する事項及び3. 金融商品の時価のレベルごとの内訳等に関する事項で開示している表中には含めておりません。

（百万円）

| | 第38期 (2023年3月31日現在) | 第39期 (2024年3月31日現在) |
|----------------|------------------------|------------------------|
| 投資有価証券（其他有価証券） | | |
| 非上場株式 | 180 | 182 |
| 関係会社株式 | | |
| 非上場株式 | 5,810 | 4,447 |

(有価証券関係)

1. 子会社株式及び関連会社株式

子会社株式及び関連会社株式（第38期の貸借対照表計上額5,810百万円、第39期の貸借対照表計上額4,447百万円）については市場価格がないことから、貸借対照表日における時価及び貸借対照表計上額と当該時価との差額の記載は省略しております。

2. その他有価証券

第38期（2023年3月31日現在）

(百万円)

| 区分 | 貸借対照表日における 貸借対照表計上額 | 取得原価 | 差額 |
|----------------------------------|------------------------|------|----|
| 貸借対照表計上額が 取得原価を超えるもの 投資信託 | — | — | — |
| 小計 | — | — | — |
| 貸借対照表計上額が 取得原価を超えないもの 投資信託 | 1 | 2 | △0 |
| 小計 | 1 | 2 | △0 |
| 合計 | 1 | 2 | △0 |

(注) 非上場株式（貸借対照表計上額180百万円）については、市場価格がないことから、上表に含めておりません。

第39期（2024年3月31日現在）

(百万円)

| 区分 | 貸借対照表日における 貸借対照表計上額 | 取得原価 | 差額 |
|----------------------------------|------------------------|------|----|
| 貸借対照表計上額が 取得原価を超えるもの 投資信託 | — | — | — |
| 小計 | — | — | — |
| 貸借対照表計上額が 取得原価を超えないもの 投資信託 | 1 | 2 | △0 |
| 小計 | 1 | 2 | △0 |
| 合計 | 1 | 2 | △0 |

(注) 非上場株式（貸借対照表計上額182百万円）については、市場価格がないことから、上表に含めておりません。

3. 事業年度中に売却したその他有価証券

第38期（自 2022年4月1日 至 2023年3月31日）

| 区分 | 売却額 (百万円) | 売却益の合計額 (百万円) | 売却損の合計額 (百万円) |
|----|--------------|------------------|------------------|
| 株式 | 54 | 4 | 9 |

第39期（自 2023年4月1日 至 2024年3月31日）

該当はありません。

4. 減損処理を行った有価証券

前事業年度において、有価証券について584百万円（関係会社株式584百万円）減損処理を行っております。

当事業年度において、有価証券について1,362百万円（関係会社株式1,362百万円）減損処理を行っております。

（退職給付関係）

1. 採用している退職給付制度の概要

当社は、確定給付型の制度として退職一時金制度（非積立型制度であります）を採用しております。確定拠出型の制度としては確定拠出年金制度を採用しております。

2. 確定給付制度

（1）退職給付債務の期首残高と期末残高の調整表

| | (百万円) | |
|--------------|---------------------------------------|---------------------------------------|
| | 第38期 (自 2022年4月1日 至 2023年3月31日) | 第39期 (自 2023年4月1日 至 2024年3月31日) |
| 退職給付債務の期首残高 | 2,576 | 2,698 |
| 勤務費用 | 279 | 296 |
| 利息費用 | 2 | 2 |
| 数理計算上の差異の発生額 | 31 | 9 |
| 退職給付の支払額 | △191 | △246 |
| 退職給付債務の期末残高 | 2,698 | 2,760 |

（2）退職給付債務の期末残高と貸借対照表に計上された退職給付引当金の調整表

| | (百万円) | |
|---------------------|------------------------|------------------------|
| | 第38期 (2023年3月31日現在) | 第39期 (2024年3月31日現在) |
| 非積立型制度の退職給付債務 | 2,698 | 2,760 |
| 未積立退職給付債務 | 2,698 | 2,760 |
| 未認識数理計算上の差異 | △44 | △40 |
| 未認識過去勤務費用 | 0 | 0 |
| 貸借対照表に計上された負債と資産の純額 | 2,654 | 2,719 |
| 退職給付引当金 | 2,654 | 2,719 |
| 貸借対照表に計上された負債と資産の純額 | 2,654 | 2,719 |

(3) 退職給付費用及びその内訳項目の金額

(百万円)

| | 第38期 (自 2022年4月1日 至 2023年3月31日) | 第39期 (自 2023年4月1日 至 2024年3月31日) |
|-----------------|---------------------------------------|---------------------------------------|
| 勤務費用 | 279 | 296 |
| 利息費用 | 2 | 2 |
| 数理計算上の差異の費用処理額 | 22 | 13 |
| 過去勤務費用の費用処理額 | 34 | △0 |
| その他 | △4 | △4 |
| 確定給付制度に係る退職給付費用 | 334 | 307 |

(注) 上記退職給付費用以外に早期割増退職金として、前事業年度において24百万円、当事業年度において6百万円を営業外費用に計上しております。

(4) 数理計算上の計算基礎に関する事項

主要な数理計算上の計算基礎

| | 第38期 (2023年3月31日現在) | 第39期 (2024年3月31日現在) |
|-------|------------------------|------------------------|
| 割引率 | 0.09% | 0.09% |
| 予想昇給率 | 1.00%～3.56% | 1.00%～3.56% |

3. 確定拠出制度

当社の確定拠出制度への要拠出額は、前事業年度103百万円、当事業年度104百万円であります。

(税効果会計関係)

1. 繰延税金資産及び繰延税金負債の発生の主な原因別の内訳

| | 第38期 (2023年3月31日現在) | 第39期 (2024年3月31日現在) |
|-----------------|------------------------|------------------------|
| | (百万円) | (百万円) |
| 繰延税金資産 | | |
| 未払事業税 | 121 | 195 |
| 未払事業所税 | 9 | 9 |
| 賞与引当金 | 529 | 590 |
| 未払法定福利費 | 94 | 98 |
| 運用受託報酬 | 390 | 351 |
| 資産除去債務 | 15 | 17 |
| 減価償却超過額（一括償却資産） | 21 | 12 |
| 減価償却超過額 | 198 | 91 |
| 繰延資産償却超過額（税法上） | 297 | 331 |
| 退職給付引当金 | 812 | 832 |
| 時効後支払損引当金 | 33 | 22 |
| ゴルフ会員権評価損 | 7 | 6 |
| 関係会社株式評価損 | 345 | 761 |
| 投資有価証券評価損 | 4 | 4 |
| 減損損失 | — | 70 |
| その他 | 13 | 8 |
| その他有価証券評価差額金 | 0 | 0 |
| 繰延税金資産合計 | 2,895 | 3,406 |
| 繰延税金負債 | — | — |
| 繰延税金負債合計 | — | — |
| 繰延税金資産の純額 | 2,895 | 3,406 |

2. 法定実効税率と税効果会計適用後の法人税等の負担率との差異の原因となった主要な項目別の内訳

| | 第38期 (2023年3月31日現在) | 第39期 (2024年3月31日現在) |
|----------------------|------------------------|------------------------|
| 法定実効税率 | 30.62 % | 30.62 % |
| （調整） | | |
| 受取配当金等永久に益金に算入されない項目 | △3.69 % | △1.44 % |
| その他 | △0.06 % | △0.14 % |
| 税効果会計適用後の法人税等の負担率 | 26.87 % | 29.04 % |

(企業結合等関係)

当社（以下「AMOne」という）は、2016年7月13日付で締結した、DIAMアセットマネジメント株式会社（以下「DIAM」という）、みずほ投信投資顧問株式会社（以下「MHAM」という）、みずほ信託銀行株式会社（以下「TB」という）及び新光投信株式会社（以下「新光投信」という）（以下総称して「統合4社」という）間の「統合契約書」に基づき、2016年10月1日付で統合いたしました。

1. 結合当事企業

| 結合当事企業 | DIAM | MHAM | TB | 新光投信 |
|--------|------------------|------------------|------------------|------------------|
| 事業の内容 | 投資運用業務、投資助言・代理業務 | 投資運用業務、投資助言・代理業務 | 信託業務、銀行業務、投資運用業務 | 投資運用業務、投資助言・代理業務 |

2. 企業結合日

2016年10月1日

3. 企業結合の方法

①MHAMを吸収合併存続会社、新光投信を吸収合併消滅会社とする吸収合併、②TBを吸収分割会社、吸収合併後のMHAMを吸収分割承継会社とし、同社がTB資産運用部門に係る権利義務を承継する吸収分割、③DIAMを吸収合併存続会社、MHAMを吸収合併消滅会社とする吸収合併の順に実施しております。

4. 結合後企業の名称

アセットマネジメントOne株式会社

5. 企業結合の主な目的

当社は、株式会社みずほフィナンシャルグループ（以下「MHFG」という）及び第一生命ホールディングス株式会社（以下「第一生命」という）の資産運用ビジネス強化・発展に対する強力なコミットメントのもと、統合4社が長年にわたって培ってきた資産運用に係わる英知を結集し、MHFGと第一生命両社グループとの連携も最大限活用して、お客さまに最高水準のソリューションを提供するグローバルな運用会社としての飛躍を目指してまいります。

6. 合併比率

「3. 企業結合の方法」③の吸収合併における合併比率は以下の通りであります。

| 会社名 | DIAM (存続会社) | MHAM (消滅会社) |
|---------|----------------|----------------|
| 合併比率(*) | 1 | 0.0154 |

(*) 普通株式と種類株式を合算して算定しております。

7. 交付した株式数

「3. 企業結合の方法」③の吸収合併において、DIAMは、MHAMの親会社であるMHFGに対して、その所有するMHAMの普通株式103万8,408株につき、DIAMの普通株式490株及び議決権を有しないA種種類株式15,510株を交付しました。

8. 経済的持分比率（議決権比率）

MHFGが企業結合直前に所有していた当社に対する経済的持分比率 50.00%

MHFGが企業結合日に追加取得した当社に対する経済的持分比率 20.00%

MHFGの追加取得後の当社に対する経済的持分比率 70.00%

なお、MHFGが所有する議決権比率については50.00%から51.00%に異動しております。

9. 取得企業を決定するに至った主な根拠

「3. 企業結合の方法」③の吸収合併において、法的に消滅会社となるMHAMの親会社であるMHFGが、結合後企業の議決権の過半数を保有することになるため、企業結合の会計上はMHAMが取得企業に該当し、DIAMが被取得企業となるものです。

10. 会計処理

「企業結合に関する会計基準」（企業結合会計基準第21号 平成25年9月13日公表分）及び「企業結合会計基準及び事業分離等会計基準に関する適用指針」（企業会計基準適用指針第10号 平成25年9月13日公表分）に基づき、「3. 企業結合の方法」①の吸収合併及び②の吸収分割については共通支配下の取引として処理し、③の吸収合併については逆取得として処理しております。

11. 被取得企業に対してパーチェス法を適用した場合に関する事項

(1) 被取得企業の取得原価及びその内訳

| | | |
|-------|-----------|------------|
| 取得の対価 | MHAMの普通株式 | 144,212百万円 |
| 取得原価 | | 144,212百万円 |

(2) 発生したのれんの金額、発生原因、償却方法及び償却期間

| | |
|-------------------|---|
| a. 発生したのれん | 76,224百万円 |
| b. 発生原因 | 被取得企業から受け入れた資産及び引き受けた負債の純額と取得原価との差額によります。 |
| c. のれんの償却方法及び償却期間 | 20年間の均等償却 |

(3) 企業結合日に受け入れた資産及び引き受けた負債の額並びにその主な内訳

| | | |
|---------|---------------|-----------|
| a. 資産の額 | 資産合計 | 40,451百万円 |
| | うち現金・預金 | 11,605百万円 |
| | うち金銭の信託 | 11,792百万円 |
| b. 負債の額 | 負債合計 | 9,256百万円 |
| | うち未払手数料及び未払費用 | 4,539百万円 |

(注) 顧客関連資産に配分された金額及びそれに係る繰延税金負債は、資産の額及び負債の額には含まれておりません。

(4) のれん以外の無形固定資産に配分された金額及び主要な種類別の内訳並びに全体及び主要な種類別の加重平均償却期間

| | |
|------------------------|-----------|
| a. 無形固定資産に配分された金額 | 53,030百万円 |
| b. 主要な種類別の内訳 | |
| 顧客関連資産 | 53,030百万円 |
| c. 全体及び主要な種類別の加重平均償却期間 | |
| 顧客関連資産 | 16.9年 |

12. 被取得企業に対してパーチェス法を適用した場合の差額

(1) 貸借対照表項目

| | 第38期 (2023年3月31日現在) | 第39期 (2024年3月31日現在) |
|------|------------------------|------------------------|
| 流動資産 | －百万円 | －百万円 |
| 固定資産 | 68,921百万円 | 60,761百万円 |
| 資産合計 | 68,921百万円 | 60,761百万円 |
| 流動負債 | －百万円 | －百万円 |
| 固定負債 | 3,643百万円 | 1,957百万円 |
| 負債合計 | 3,643百万円 | 1,957百万円 |
| 純資産 | 65,278百万円 | 58,804百万円 |

(注) 固定資産及び資産合計には、のれん及び顧客関連資産の金額が含まれております。

| | | |
|--------|-----------|-----------|
| のれん | 51,451百万円 | 47,640百万円 |
| 顧客関連資産 | 20,947百万円 | 17,109百万円 |

(2) 損益計算書項目

| | 第38期 (自 2022年4月1日 至 2023年3月31日) | 第39期 (自 2023年4月1日 至 2024年3月31日) |
|--------------------------------------|---------------------------------------|---------------------------------------|
| 営業収益 | 一百万円 | 一百万円 |
| 営業利益 | △8,039百万円 | △7,649百万円 |
| 経常利益 | △8,039百万円 | △7,649百万円 |
| 税引前当期純利益 | △8,039百万円 | △7,649百万円 |
| 当期純利益 | △6,744百万円 | △6,474百万円 |
| 1株当たり当期純利益 | △168,617円97銭 | △161,850円28銭 |
| (注) 営業利益には、のれん及び顧客関連資産の償却額が含まれております。 | | |
| のれんの償却額 | 3,811百万円 | 3,811百万円 |
| 顧客関連資産の償却額 | 4,228百万円 | 3,837百万円 |

(資産除去債務関係)

当社は建物所有者との間で不動産賃貸借契約を締結しており、賃借期間終了時に原状回復する義務を有しているため、契約及び法令上の資産除去債務を認識しております。

なお、当該賃貸借契約に関連する長期差入保証金（敷金）が計上されているため、資産除去債務の負債計上に代えて、当該敷金の回収が最終的に見込めないと認められる金額を合理的に見積り、そのうち当期の負担に属する金額を費用計上し、直接減額しております。

(収益認識関係)

1. 収益の分解情報

収益の構成は次の通りです。

| | 第38期 (自 2022年4月1日 至 2023年3月31日) | 第39期 (自 2023年4月1日 至 2024年3月31日) |
|---------|---------------------------------------|---------------------------------------|
| 委託者報酬 | 95,739百万円 | 102,113百万円 |
| 運用受託報酬 | 14,651百万円 | 15,156百万円 |
| 投資助言報酬 | 2,048百万円 | 2,211百万円 |
| 成功報酬（注） | 1,499百万円 | 1,999百万円 |
| その他営業収益 | 23百万円 | 26百万円 |
| 合計 | 113,962百万円 | 121,507百万円 |

（注）成功報酬は、前事業年度においては損益計算書の運用受託報酬、当事業年度においては損益計算書の委託者報酬及び運用受託報酬に含めて表示しております。

2. 収益を理解するための基礎となる情報

収益を理解するための基礎となる情報は「重要な会計方針 6. 収益及び費用の計上基準」に記載の通りであります。

(セグメント情報等)

1. セグメント情報

当社は、資産運用業の単一セグメントであるため、記載を省略しております。

2. 関連情報

第38期（自 2022年4月1日 至 2023年3月31日）及び第39期（自 2023年4月1日 至 2024年3月31日）

(1) サービスごとの情報

サービス区分の決定方法は、損益計算書の営業収益の区分と同一であることから、サービスごとの営業収益の記載を省略しております。

(2) 地域ごとの情報

①営業収益

本邦の外部顧客に対する営業収益に区分した金額が損益計算書の営業収益の90%を超えるため、記載を省略しております。

②有形固定資産

本邦に所在している有形固定資産の金額が貸借対照表の有形固定資産の金額の90%を超えるため、記載を省略しております。

(3) 主要な顧客ごとの情報

特定の顧客に対する営業収益で損益計算書の営業収益の10%以上を占める相手先がないため、記載を省略しております。

(持分法損益等)

当社はPayPayアセットマネジメント株式会社の株式を取得し持分法適用関連会社としておりますが、重要性が乏しいため、関連会社に対する投資の金額等の記載を省略しております。

(関連当事者情報)

1. 関連当事者との取引

(1) 親会社及び法人主要株主等

第38期 (自 2022年4月1日 至 2023年3月31日)

該当はありません。

第39期 (自 2023年4月1日 至 2024年3月31日)

該当はありません。

(2) 子会社及び関連会社等

第38期 (自 2022年4月1日 至 2023年3月31日)

該当はありません。

第39期 (自 2023年4月1日 至 2024年3月31日)

該当はありません。

(3) 兄弟会社等

第38期 (自 2022年4月1日 至 2023年3月31日)

| 属性 | 会社等の 名称 | 住所 | 資本金 又は 出資金 | 事業の 内容又は 職業 | 議決権 等の所有 (被所有) 割合 | 関係内容 | | 取引の内容 | 取引金額 (百万円) | 科目 | 期末残高 (百万円) |
|-------------|---------------|-----------------|------------------|-------------------|----------------------------|------------|---------------------|----------------------|---------------|-----------|---------------|
| | | | | | | 役員の 兼任等 | 事業上 の関係 | | | | |
| 親会社 の子会社 | 株式会社 みずほ銀行 | 東京都 千代田 区 | 14,040 億円 | 銀行業 | — | — | 当社設定 投資信託 の販売 | 投資信託 の販売代 行手数料 | 7,474 | 未払 手数料 | 1,579 |
| | みずほ証券株式 会社 | 東京都 千代田 区 | 1,251 億円 | 証券業 | — | — | 当社設定 投資信託 の販売 | 投資信託 の販売代 行手数料 | 13,932 | 未払 手数料 | 2,404 |

取引条件及び取引条件の決定方針等

(注1) 投資信託の販売代行手数料は、一般的取引条件を勘案した個別契約により決定しております。

(注2) 上記の取引金額には消費税等が含まれておりません。期末残高には、消費税等が含まれております。

第39期 (自 2023年4月1日 至 2024年3月31日)

| 属性 | 会社等の 名称 | 住所 | 資本金 又は 出資金 | 事業の 内容又は 職業 | 議決権 等の所有 (被所有) 割合 | 関係内容 | | 取引の内容 | 取引金額 (百万円) | 科目 | 期末残高 (百万円) |
|-------------|---------------|-----------------|------------------|-------------------|----------------------------|------------|---------------------|----------------------|---------------|-----------|---------------|
| | | | | | | 役員の 兼任等 | 事業上 の関係 | | | | |
| 親会社 の子会社 | 株式会社 みずほ銀行 | 東京都 千代田 区 | 14,040 億円 | 銀行業 | — | — | 当社設定 投資信託 の販売 | 投資信託 の販売代 行手数料 | 8,140 | 未払 手数料 | 1,870 |
| | みずほ証券株式 会社 | 東京都 千代田 区 | 1,251 億円 | 証券業 | — | — | 当社設定 投資信託 の販売 | 投資信託 の販売代 行手数料 | 16,655 | 未払 手数料 | 3,137 |

取引条件及び取引条件の決定方針等

(注1) 投資信託の販売代行手数料は、一般的取引条件を勘案した個別契約により決定しております。

(注2) 上記の取引金額には消費税等が含まれておりません。期末残高には、消費税等が含まれております。

2. 親会社又は重要な関連会社に関する注記

(1) 親会社情報

株式会社みずほフィナンシャルグループ

(東京証券取引所及びニューヨーク証券取引所に上場)

(2) 重要な関連会社の要約財務諸表

該当はありません

(1株当たり情報)

| | 第38期 (自 2022年4月1日 至 2023年3月31日) | 第39期 (自 2023年4月1日 至 2024年3月31日) |
|--------------|---------------------------------------|---------------------------------------|
| 1株当たり純資産額 | 1,975,862円96銭 | 2,021,173円74銭 |
| 1株当たり当期純利益金額 | 345,535円19銭 | 321,310円79銭 |

(注1) 潜在株式調整後1株当たり当期純利益金額については、潜在株式が存在していないため記載しておりません。

(注2) 1株当たり当期純利益金額の算定上の基礎は、以下のとおりであります。

| | 第38期 (自 2022年4月1日 至 2023年3月31日) | 第39期 (自 2023年4月1日 至 2024年3月31日) |
|----------------------------|---------------------------------------|---------------------------------------|
| 当期純利益金額 | 13,821百万円 | 12,852百万円 |
| 普通株主及び普通株主と同等の株主に帰属しない金額 | — | — |
| 普通株式及び普通株式と同等の株式に係る当期純利益金額 | 13,821百万円 | 12,852百万円 |
| 普通株式及び普通株式と同等の株式の期中平均株式数 | 40,000株 | 40,000株 |
| (うち普通株式) | (24,490株) | (24,490株) |
| (うちA種種類株式) | (15,510株) | (15,510株) |

(注1) A種種類株式は、剰余金の配当請求権及び残余財産分配請求権について普通株式と同等の権利を有しているため、1株当たり情報の算定上、普通株式に含めて計算しています。

独立監査人の中間監査報告書

2024年11月22日

アセットマネジメントOne株式会社

取締役会 御中

EY新日本有限責任監査法人

東京事務所

指定有限責任社員 公認会計士 森 重 俊 寛
業務執行社員

指定有限責任社員 公認会計士 稲 葉 宏 和
業務執行社員

中間監査意見

当監査法人は、金融商品取引法第193条の2第1項の規定に基づく監査証明を行うため、「委託会社等の経理状況」に掲げられているアセットマネジメントOne株式会社の2024年4月1日から2025年3月31日までの第40期事業年度の中間会計期間（2024年4月1日から2024年9月30日まで）に係る中間財務諸表、すなわち、中間貸借対照表、中間損益計算書、中間株主資本等変動計算書、重要な会計方針及びその他の注記について中間監査を行った。

当監査法人は、上記の中間財務諸表が、我が国において一般に公正妥当と認められる中間財務諸表の作成基準に準拠して、アセットマネジメントOne株式会社の2024年9月30日現在の財政状態及び同日をもって終了する中間会計期間（2024年4月1日から2024年9月30日まで）の経営成績に関する有用な情報を表示しているものと認める。

中間監査意見の根拠

当監査法人は、我が国において一般に公正妥当と認められる中間監査の基準に準拠して中間監査を行った。中間監査の基準における当監査法人の責任は、「中間財務諸表監査における監査人の責任」に記載されている。当監査法人は、我が国における職業倫理に関する規定に従って、会社から独立しており、また、監査人としてのその他の倫理上の責任を果たしている。当監査法人は、中間監査の意見表明の基礎となる十分かつ適切な監査証拠を入手したと判断している。

中間財務諸表に対する経営者及び監査等委員会の責任

経営者の責任は、我が国において一般に公正妥当と認められる中間財務諸表の作成基準に準拠して中間財務諸表を作成し有用な情報を表示することにある。これには、不正又は誤謬による重要な虚偽表示のない中間財務諸表を作成し有用な情報を表示するために経営者が必要と判断した内部統制を整備及び運用することが含まれる。

中間財務諸表を作成するに当たり、経営者は、継続企業の前提に基づき中間財務諸表を作成することが適切であるかどうかを評価し、我が国において一般に公正妥当と認められる中間財務諸表の作成基準に基づいて継続企業に関する事項を開示する必要がある場合には当該事項を開示する責任がある。

監査等委員会の責任は、財務報告プロセスの整備及び運用における取締役の職務の執行を監視することにある。

中間財務諸表監査における監査人の責任

監査人の責任は、監査人が実施した中間監査に基づいて、全体として中間財務諸表の有用な情報の表示に関して投資者の判断を損なうような重要な虚偽表示がないかどうかの合理的な保証を得て、中間監査報告書において独立の立場から中間財務諸表に対する意見を表明することにある。虚偽表示は、不正又は誤謬により発生する可能性があり、個別に又は集計すると、中間財務諸表の利用者の意思決定に影響を与えると合理的に見込まれる場合に、重要性があると判断される。

監査人は、我が国において一般に公正妥当と認められる中間監査の基準に従って、中間監査の過程を通じて、職業的専門家としての判断を行い、職業的懐疑心を保持して以下を実施する。

- ・ 不正又は誤謬による中間財務諸表の重要な虚偽表示リスクを識別し、評価する。また、重要な虚偽表示リスクに対応する中間監査手続を立案し、実施する。中間監査手続の選択及び適用は監査人の判断による。さらに、中間監査の意見表明の基礎となる十分かつ適切な監査証拠を入手する。なお、中間監査手続は、年度監査と比べて監査手続の一部が省略され、監査人の判断により、不正又は誤謬による中間財務諸表の重要な虚偽表示リスクの評価に基づいて、分析的手続等を中心とした監査手続に必要な応じて追加の監査手続が選択及び適用される。
- ・ 中間財務諸表監査の目的は、内部統制の有効性について意見表明するためのものではないが、監査人は、リスク評価の実施に際して、状況に応じた適切な中間監査手続を立案するために、中間財務諸表の作成と有用な情報の表示に関連する内部統制を検討する。
- ・ 経営者が採用した会計方針及びその適用方法並びに経営者によって行われた会計上の見積りの合理性及び関連する注記事項の妥当性を評価する。
- ・ 経営者が継続企業を前提として中間財務諸表を作成することが適切であるかどうか、また、入手した監査証拠に基づき、継続企業の前提に重要な疑義を生じさせるような事象又は状況に関して重要な不確実性が認められるかどうか結論付ける。継続企業の前提に関する重要な不確実性が認められる場合は、中間監査報告書において中間財務諸表の注記事項に注意を喚起すること、又は重要な不確実性に関する中間財務諸表の注記事項が適切でない場合は、中間財務諸表に対して除外事項付意見を表明することが求められている。監査人の結論は、中間監査報告書日までに入手した監査証拠に基づいているが、将来の事象や状況により、企業は継続企業として存続できなくなる可能性がある。
- ・ 中間財務諸表の表示及び注記事項が、我が国において一般に公正妥当と認められる中間財務諸表の作成基準に準拠しているかどうかとともに、関連する注記事項を含めた中間財務諸表の表示、構成及び内容、並びに中間財務諸表が基礎となる取引や会計事象に関して有用な情報を表示しているかどうかを評価する。

監査人は、監査等委員会に対して、計画した中間監査の範囲とその実施時期、中間監査の実施過程で識別した内部統制の重要な不備を含む中間監査上の重要な発見事項、及び中間監査の基準で求められているその他の事項について報告を行う。

監査人は、監査等委員会に対して、独立性についての我が国における職業倫理に関する規定を遵守したこと、並びに監査人の独立性に影響を与えると合理的に考えられる事項、及び阻害要因を除去するための対応策を講じている場合又は阻害要因を許容可能な水準にまで軽減するためのセーフガードを適用している場合はその内容について報告を行う。

利害関係

会社と当監査法人又は業務執行社員との間には、公認会計士法の規定により記載すべき利害関係はない。

以 上

(注1) 上記の中間監査報告書の原本は当社（有価証券報告書提出会社）が別途保管しております。

(注2) XBR Lデータは監査の対象には含まれておりません。

(1) 中間貸借対照表

(単位：百万円)

| | 第40期中間会計期間末 (2024年9月30日現在) |
|-----------|-------------------------------|
| (資産の部) | |
| 流動資産 | |
| 現金・預金 | 30,451 |
| 有価証券 | 0 |
| 金銭の信託 | 31,850 |
| 未収委託者報酬 | 19,361 |
| 未収運用受託報酬 | 3,548 |
| 未収投資助言報酬 | 315 |
| 未収収益 | 9 |
| 前払費用 | 1,538 |
| その他 | 2,282 |
| 流動資産計 | 89,360 |
| 固定資産 | |
| 有形固定資産 | 1,040 |
| 建物 | ※1 888 |
| 器具備品 | ※1 146 |
| リース資産 | ※1 4 |
| 建設仮勘定 | 0 |
| 無形固定資産 | 4,122 |
| ソフトウェア | 3,011 |
| ソフトウェア仮勘定 | 1,111 |
| 電話加入権 | 0 |
| 投資その他の資産 | 8,024 |
| 投資有価証券 | 183 |
| 関係会社株式 | 3,840 |
| 長期差入保証金 | 764 |
| 繰延税金資産 | 3,085 |
| その他 | 150 |
| 固定資産計 | 13,188 |
| 資産合計 | 102,548 |

(単位：百万円)

| | 第40期中間会計期間末 (2024年9月30日現在) |
|--------------|-------------------------------|
| (負債の部) | |
| 流動負債 | |
| 預り金 | 552 |
| リース債務 | 1 |
| 未払金 | 8,577 |
| 未払収益分配金 | 0 |
| 未払償還金 | 0 |
| 未払手数料 | 8,466 |
| その他未払金 | 108 |
| 未払費用 | 7,321 |
| 未払法人税等 | 3,650 |
| 未払消費税等 | ※2 1,191 |
| 契約負債 | 7 |
| 賞与引当金 | 916 |
| 役員賞与引当金 | 28 |
| 流動負債計 | 22,247 |
| 固定負債 | |
| リース債務 | 3 |
| 退職給付引当金 | 2,720 |
| 時効後支払損引当金 | 64 |
| 固定負債計 | 2,787 |
| 負債合計 | 25,035 |
| (純資産の部) | |
| 株主資本 | |
| 資本金 | 2,000 |
| 資本剰余金 | 19,552 |
| 資本準備金 | 2,428 |
| その他資本剰余金 | 17,124 |
| 利益剰余金 | 55,960 |
| 利益準備金 | 123 |
| その他利益剰余金 | 55,837 |
| 別途積立金 | 31,680 |
| 繰越利益剰余金 | 24,157 |
| 株主資本計 | 77,513 |
| 評価・換算差額等 | |
| その他有価証券評価差額金 | △0 |
| 評価・換算差額等計 | △0 |
| 純資産合計 | 77,513 |
| 負債・純資産合計 | 102,548 |

(2) 中間損益計算書

(単位：百万円)

| | | 第40期中間会計期間 (自 2024年4月1日 至 2024年9月30日) | |
|------------|--------|--|--------|
| 営業収益 | | | |
| 委託者報酬 | | 55,266 | |
| 運用受託報酬 | | 8,186 | |
| 投資助言報酬 | | 1,200 | |
| その他営業収益 | | 13 | |
| | 営業収益計 | | 64,667 |
| 営業費用 | | | |
| 支払手数料 | | 24,284 | |
| 広告宣伝費 | | 157 | |
| 公告費 | | 0 | |
| 調査費 | | 18,581 | |
| 調査費 | | 6,728 | |
| 委託調査費 | | 11,853 | |
| 委託計算費 | | 278 | |
| 営業雑経費 | | 355 | |
| 通信費 | | 19 | |
| 印刷費 | | 234 | |
| 協会費 | | 33 | |
| 諸会費 | | 29 | |
| 支払販売手数料 | | 39 | |
| | 営業費用計 | | 43,658 |
| 一般管理費 | | | |
| 給料 | | 5,154 | |
| 役員報酬 | | 89 | |
| 給料・手当 | | 5,002 | |
| 賞与 | | 63 | |
| 交際費 | | 27 | |
| 寄付金 | | 5 | |
| 旅費交通費 | | 105 | |
| 租税公課 | | 298 | |
| 不動産賃借料 | | 583 | |
| 退職給付費用 | | 210 | |
| 固定資産減価償却費 | ※1 | 790 | |
| 福利厚生費 | | 29 | |
| 修繕費 | | 0 | |
| 賞与引当金繰入額 | | 916 | |
| 役員賞与引当金繰入額 | | 28 | |
| 機器リース料 | | 0 | |
| 事務委託費 | | 1,607 | |
| 事務用消耗品費 | | 19 | |
| 器具備品費 | | 0 | |
| 諸経費 | | 154 | |
| | 一般管理費計 | | 9,933 |
| 営業利益 | | | 11,075 |

(単位：百万円)

| 第40期中間会計期間 (自 2024年4月1日 至 2024年9月30日) | | |
|--|-----|--------|
| 営業外収益 | | |
| 受取利息 | 2 | |
| 受取配当金 | 448 | |
| 時効成立分配金・償還金 | 0 | |
| 為替差益 | 26 | |
| 金銭の信託運用益 | 2 | |
| 雑収入 | 6 | |
| 時効後支払損引当金戻入額 | 7 | |
| 営業外収益計 | | 494 |
| 営業外費用 | | |
| 早期割増退職金 | 6 | |
| 営業外費用計 | | 6 |
| 経常利益 | | 11,563 |
| 特別損失 | | |
| 固定資産除却損 | 3 | |
| 関係会社株式評価損 | 31 | |
| 特別損失計 | | 35 |
| 税引前中間純利益 | | 11,528 |
| 法人税、住民税及び事業税 | | 3,685 |
| 法人税等調整額 | | 320 |
| 法人税等合計 | | 4,006 |
| 中間純利益 | | 7,522 |

(3) 中間株主資本等変動計算書

第40期中間会計期間（自 2024年4月1日 至 2024年9月30日）

(単位：百万円)

| | 株主資本 | | | | | | |
|-----------------------------------|-------|-------|--------------|-------------|-----------|-----------|-------------|
| | 資本金 | 資本剰余金 | | | 利益剰余金 | | |
| | | 資本準備金 | その他 資本剰余金 | 資本剰余金 合計 | 利益 準備金 | その他利益剰余金 | |
| | | | | | | 別途 積立金 | 繰越利益 剰余金 |
| 当期首残高 | 2,000 | 2,428 | 17,124 | 19,552 | 123 | 31,680 | 27,490 |
| 当中間期変動額 | | | | | | | |
| 剰余金の配当 | | | | | | | △10,855 |
| 中間純利益 | | | | | | | 7,522 |
| 株主資本以 外の項目の 当中間期変 動額(純額) | | | | | | | |
| 当中間期変動額 合計 | — | — | — | — | — | — | △3,333 |
| 当中間期末残高 | 2,000 | 2,428 | 17,124 | 19,552 | 123 | 31,680 | 24,157 |

| | 株主資本 | | 評価・換算差額等 | | 純資産 合計 |
|-----------------------------------|-------------|------------|----------------------|----------------|-----------|
| | 利益剰余金 | 株主資本 合計 | その他 有価証券 評価差額金 | 評価・換算 差額等合計 | |
| | 利益剰余金 合計 | | | | |
| 当期首残高 | 59,294 | 80,846 | △0 | △0 | 80,846 |
| 当中間期変動額 | | | | | |
| 剰余金の配当 | △10,855 | △10,855 | | | △10,855 |
| 中間純利益 | 7,522 | 7,522 | | | 7,522 |
| 株主資本以 外の項目の 当中間期変 動額(純額) | | | 0 | 0 | 0 |
| 当中間期変動額 合計 | △3,333 | △3,333 | 0 | 0 | △3,333 |
| 当中間期末残高 | 55,960 | 77,513 | △0 | △0 | 77,513 |

重要な会計方針

| | |
|--------------------------|--|
| 1. 有価証券の評価基準及び評価方法 | <p>(1) 子会社株式及び関連会社株式 移動平均法による原価法</p> <p>(2) その他有価証券 市場価格のない株式等以外のもの 中間決算日の市場価格等に基づく時価法 (評価差額は全部純資産直入法により処理し、売却原価は移動平均法により算定) 市場価格のない株式等 移動平均法による原価法</p> |
| 2. 金銭の信託の評価基準及び評価方法 | 時価法 |
| 3. 固定資産の減価償却の方法 | <p>(1) 有形固定資産(リース資産を除く) 定率法を採用しております。ただし、2016年4月1日以降に取得した建物附属設備については、定額法を採用しております。 なお、主な耐用年数は次のとおりであります。 建物 … 8～18年 器具備品 … 3～20年</p> <p>(2) 無形固定資産(リース資産を除く) 定額法を採用しております。 なお、自社利用のソフトウェアについては、社内における利用可能期間(5年)に基づく定額法を採用しております。</p> <p>(3) リース資産 所有権移転外ファイナンス・リース取引に係るリース資産 リース期間を耐用年数とし、残存価額を零とする定額法を採用しております。</p> |
| 4. 外貨建の資産及び負債の本邦通貨への換算基準 | 外貨建金銭債権債務は、中間決算日の直物等為替相場により円貨に換算し、換算差額は損益として処理しております。 |
| 5. 引当金の計上基準 | <p>(1) 賞与引当金は、従業員に対して支給する賞与の支出に充てるため、将来の支給見込額に基づき当中間会計期間に見合う分を計上しております。</p> <p>(2) 役員賞与引当金は、役員に対して支給する賞与の支出に充てるため、将来の支給見込額に基づき当中間会計期間に見合う分を計上しております。</p> <p>(3) 退職給付引当金は、従業員の退職給付に備えるため、退職一時金制度について、当事業年度末における退職給付債務の見込額に基づき当中間会計期間末において発生していると認められる額を計上しております。</p> <p>①退職給付見込額の期間帰属方法 退職給付債務の算定にあたり、退職給付見込額を当中間会計期間末までの期間に帰属させる方法については、給付算定式基準によっております。</p> <p>②数理計算上の差異及び過去勤務費用の費用処理方法 過去勤務費用については、その発生時の従業員の平均残存勤務期間内の一定の年数(5年)による定額法により按分した額を費用処理しております。 数理計算上の差異については、各事業年度の発生時の従業員の平均残存勤務期間内の一定の年数(5年または10年)による定額法により按分した額を、それぞれ発生の日翌事業年度から費用処理しております。</p> <p>(4) 時効後支払損引当金は、時効成立のため利益計上した収益分配金及び償還金について、受益者からの今後の支払請求に備えるため、過去の支払実績に基づく将来の支払見込額を計上しております。</p> |
| 6. 収益及び費用の計上基準 | 当社は、資産運用サービスから委託者報酬、運用受託報酬及び投資助言報酬を稼得しております。これらには成功報酬が含まれる |

場合があります。

(1) 委託者報酬

委託者報酬は、投資信託の信託約款に基づき、日々の純資産総額に対する一定割合として認識され、確定した報酬を投資信託によって主に年2回受取ります。当該報酬は期間の経過とともに履行義務が充足されるという前提に基づき、投資信託の運用期間にわたり収益として認識しております。

(2) 運用受託報酬

運用受託報酬は、投資顧問契約で定められた報酬に基づき、確定した報酬を顧問口座によって主に年1回又は2回受取ります。当該報酬は期間の経過とともに履行義務が充足されるという前提に基づき、顧問口座の運用期間にわたり収益として認識しております。

(3) 投資助言報酬

投資助言報酬は、投資助言契約で定められた報酬に基づき、確定した報酬を顧問口座によって主に年2回又は4回受取ります。当該報酬は期間の経過とともに履行義務が充足されるという前提に基づき、顧問口座の運用期間にわたり収益として認識しております。

(4) 成功報酬

成功報酬は、対象となる投資信託または顧問口座の特定のベンチマークまたはその他のパフォーマンス目標を上回る超過運用益に対する一定割合として認識されます。当該報酬は成功報酬を受領する権利が確定した時点で収益として認識しております。

注記事項

(中間貸借対照表関係)

| 項目 | 第40期中間会計期間末 (2024年9月30日現在) |
|--------------------|---|
| ※1. 有形固定資産の減価償却累計額 | <div>建物 … 685百万円</div> <div>器具備品 … 609百万円</div> <div>リース資産 … 4百万円</div> |
| ※2. 消費税等の取扱い | 仮払消費税等及び仮受消費税等は相殺のうえ、「未払消費税等」として表示しております。 |

(中間損益計算書関係)

| 項目 | 第40期中間会計期間 (自 2024年4月1日 至 2024年9月30日) |
|-------------|--|
| ※1. 減価償却実施額 | <div>有形固定資産 … 76百万円</div> <div>無形固定資産 … 713百万円</div> |

(中間株主資本等変動計算書関係)

第40期中間会計期間(自 2024年4月1日 至 2024年9月30日)

1. 発行済株式の種類及び総数に関する事項

| 発行済株式の種類 | 当事業年度期首 株式数(株) | 当中間会計期間 増加株式数(株) | 当中間会計期間 減少株式数(株) | 当中間会計期間末 株式数(株) |
|----------|-------------------|---------------------|---------------------|--------------------|
| 普通株式 | 24,490 | — | — | 24,490 |
| A種種類株式 | 15,510 | — | — | 15,510 |
| 合計 | 40,000 | — | — | 40,000 |

2. 配当に関する事項

(1) 配当金支払額

| 決議 | 株式の 種類 | 配当金(財 産)の 総額 (百万円) | 1株当たり 配当額 (円) | 基準日 | 効力発生日 |
|-----------------------|------------|-----------------------------|---------------------|------------|------------|
| 2024年3月15日 みなし株主総会 | 普通株式 | 575 | 14,390 | 2024年4月1日 | 2024年4月1日 |
| | A種種類 株式 | | | | |
| 2024年6月17日 定時株主総会 | 普通株式 | 10,280 | 257,000 | 2024年3月31日 | 2024年6月18日 |
| | A種種類 株式 | | | | |

会社法第319条第1項に基づき、2024年3月15日に決議があったものとみなされた株主総会での配当決議は当社の子会社であったAsset Management One USA Inc. (以下「AM-One USA」という)の全株式の現物配当であります。

本現物配当は、株式会社みずほフィナンシャルグループ(以下「MHFG」という)の子会社である米州みずほLLC(以下「米州みずほ」という)が、2024年10月1日に米国外国銀行規制上の中間持株会社へ移行することに伴う規制上の対応として実施したものです。

当社が100%保有していたAM-One USAの議決権は、本現物配当後、米州みずほが議決権の51%を、第一生命ホールディングス株式会社(以下「DL」という)が議決権の49%をそれぞれ保有します。当社を通じてMHFGとDLが間接的に保有していたAM-One USA株式の議決権比率と同等となります。

- (2) 基準日が当中間会計期間に属する配当のうち、配当の効力発生日が当中間会計期間後となるもの
該当事項はありません。

(金融商品関係)

第40期中間会計期間末(2024年9月30日現在)

1. 金融商品の時価等に関する事項

2024年9月30日における中間貸借対照表計上額、時価及びこれらの差額については、次のとおりであります。

| | 中間貸借対照表計上額 (百万円) | 時価 (百万円) | 差額 (百万円) |
|----------------------|---------------------|-------------|-------------|
| (1) 有価証券 | 0 | 0 | — |
| (2) 金銭の信託 | 31,850 | 31,850 | — |
| (3) 投資有価証券 其他有価証券 | 0 | 0 | — |
| 資産計 | 31,852 | 31,852 | — |

(注) 現金・預金、未収委託者報酬、未収運用受託報酬及び未払手数料は、短期間で決済されるため時価が帳簿価額に近似するものであることから、注記を省略しております。

2. 金融商品の時価のレベルごとの内訳等に関する事項

金融商品の時価を、時価の算定に係るインプットの観察可能性及び重要性に応じて、以下の3つのレベルに分類しております。

レベル1の時価：観察可能な時価の算定に係るインプットのうち、活発な市場において形成される当該時価の算定の対象となる資産又は負債に関する相場価格により算定した時価

レベル2の時価：観察可能な時価の算定に係るインプットのうち、レベル1のインプット以外の時価の算定に係るインプットを用いて算定した時価

レベル3の時価：観察できない時価の算定に係るインプットを使用して算定した時価

時価の算定に重要な影響を与えるインプットを複数使用している場合には、それらのインプットがそれぞれ属するレベルのうち、時価の算定における優先順位が最も低いレベルに時価を分類しております。

時価で中間貸借対照表に計上している金融商品

| 区分 | 時価(百万円) | | | |
|--------|---------|--------|------|--------|
| | レベル1 | レベル2 | レベル3 | 合計 |
| 有価証券 | — | 0 | — | 0 |
| 金銭の信託 | — | 31,850 | — | 31,850 |
| 投資有価証券 | | | | |
| 其他有価証券 | — | 0 | — | 0 |
| 資産計 | — | 31,852 | — | 31,852 |

(注1) 時価の算定に用いた評価技法及び時価の算定に係るインプットの説明

有価証券

有価証券は市場における取引価格が存在しない投資信託であり、基準価額を時価としております。

金銭の信託

信託財産は、主として投資信託、デリバティブ取引、その他の資産(銀行預金・委託証拠金等)で構成されております。

信託財産を構成する金融商品の時価について、投資信託は基準価額、デリバティブ取引は、取引相手先金融機関より提示された価格によっております。また、その他の資産については短期間で決済されるため、時価は帳簿価額とほぼ等しいことから、当該帳簿価額によっております。

投資有価証券

投資有価証券は市場における取引価格が存在しない投資信託であり、基準価額を時価としております。

(注2) 市場価格のない株式等の貸借対照表計上額は次の通りであります。
これらについては、「金融商品の時価等の開示に関する適用指針」(企業会計基準適用指針第19号2020年3月31日)第5項に従い、金融商品の時価等及び時価のレベルごとの内訳等に関する事項で開示している表中には含めておりません。

| 区分 | 中間貸借対照表計上額 (百万円) |
|-----------------|---------------------|
| 投資有価証券(その他有価証券) | |
| 非上場株式 | 182 |
| 関係会社株式 | |
| 非上場株式 | 3,840 |

(有価証券関係)

第40期中間会計期間末
(2024年9月30日現在)

1. 子会社株式及び関連会社株式

子会社株式及び関連会社株式(中間貸借対照表計上額3,840百万円)については市場価格がないことから、貸借対照表日における時価及び貸借対照表計上額と当該時価との差額の記載は省略しております。

2. その他有価証券

| 区 分 | 中間貸借対照表 計上額(百万円) | 取得原価 (百万円) | 差額 (百万円) |
|------------------------------------|---------------------|---------------|-------------|
| 中間貸借対照表計上額が 取得原価を超えるもの 投資信託 | - | - | - |
| 小計 | - | - | - |
| 中間貸借対照表計上額が 取得原価を超えないもの 投資信託 | 1 | 2 | △0 |
| 小計 | 1 | 2 | △0 |
| 合計 | 1 | 2 | △0 |

(注) 非上場株式(中間貸借対照表計上額182百万円)については、市場価格がないことから、上表に含めておりません。

(持分法損益等)

当社はPayPayアセットマネジメント株式会社の株式を取得し持分法適用関連会社としておりますが、重要性が乏しいため、関連会社に対する投資の金額等の記載を省略しております。

(企業結合等関係)

当社（以下「AMOne」という）は、2016年7月13日付で締結した、DIAMアセットマネジメント株式会社（以下「DIAM」という）、みずほ投信投資顧問株式会社（以下「MHAM」という）、みずほ信託銀行株式会社（以下「TB」という）及び新光投信株式会社（以下「新光投信」という）（以下総称して「統合4社」という）間の「統合契約書」に基づき、2016年10月1日付で統合いたしました。

1. 結合当事企業

| 結合当事企業 | DIAM | MHAM | TB | 新光投信 |
|--------|------------------|------------------|------------------|------------------|
| 事業の内容 | 投資運用業務、投資助言・代理業務 | 投資運用業務、投資助言・代理業務 | 信託業務、銀行業務、投資運用業務 | 投資運用業務、投資助言・代理業務 |

2. 企業結合日

2016年10月1日

3. 企業結合の方法

①MHAMを吸収合併存続会社、新光投信を吸収合併消滅会社とする吸収合併、②TBを吸収分割会社、吸収合併後のMHAMを吸収分割承継会社とし、同社がTB資産運用部門に係る権利義務を承継する吸収分割、③DIAMを吸収合併存続会社、MHAMを吸収合併消滅会社とする吸収合併の順に実施しております。

4. 結合後企業の名称

アセットマネジメントOne株式会社

5. 企業結合の主な目的

当社は、株式会社みずほフィナンシャルグループ（以下「MHFG」という）及び第一生命ホールディングス株式会社（以下「第一生命」という）の資産運用ビジネス強化・発展に対する強力なコミットメントのもと、統合4社が長年にわたって培ってきた資産運用に係わる英知を結集し、MHFGと第一生命両社グループとの連携も最大限活用して、お客さまに最高水準のソリューションを提供するグローバルな運用会社としての飛躍を目指してまいります。

6. 合併比率

「3. 企業結合の方法」③の吸収合併における合併比率は以下の通りであります。

| 会社名 | DIAM (存続会社) | MHAM (消滅会社) |
|----------|----------------|----------------|
| 合併比率 (*) | 1 | 0.0154 |

(*) 普通株式と種類株式を合算して算定しております。

7. 交付した株式数

「3. 企業結合の方法」③の吸収合併において、DIAMは、MHAMの親会社であるMHFGに対して、その所有するMHAMの普通株式103万8,408株につき、DIAMの普通株式490株及び議決権を有しないA種種類株式15,510株を交付しました。

8. 経済的持分比率（議決権比率）

MHFGが企業結合直前に所有していた当社に対する経済的持分比率 50.00%

MHFGが企業結合日に追加取得した当社に対する経済的持分比率 20.00%

MHFGの追加取得後の当社に対する経済的持分比率 70.00%

なお、MHFGが所有する議決権比率については50.00%から51.00%に異動しております。

9. 取得企業を決定するに至った主な根拠

「3. 企業結合の方法」③の吸収合併において、法的に消滅会社となるMHAMの親会社であるMHFGが、結合後企業の議決権の過半数を保有することになるため、企業結合の会計上はMHAMが取得企業に該当し、DIAMが被取得企業となるものです。

10. 会計処理

「企業結合に関する会計基準」（企業結合会計基準第21号 平成25年9月13日公表分）及び「企業結合会計基準及び事業分離等会計基準に関する適用指針」（企業会計基準適用指針第10号 平成25年9月13日公表分）に基づき、「3. 企業結合の方法」①の吸収合併及び②の吸収分割については共通支配下の取引として処理し、③の吸収合併については逆取得として処理しております。

11. 被取得企業に対してパーチェス法を適用した場合に関する事項

(1) 中間財務諸表に含まれる被取得企業の業績の期間

2024年4月1日から2024年9月30日まで

(2) 被取得企業の取得原価及びその内訳

取得の対価 MHAMの普通株式 144,212百万円

取得原価 144,212百万円

(3) 発生したのれんの金額、発生原因、償却方法及び償却期間

a. 発生したのれんのご金額 76,224百万円

b. 発生原因 被取得企業から受け入れた資産及び引き受けた負債の純額と取得原価との差額によります。

c. のれんの償却方法及び償却期間 20年間の均等償却

(4) 企業結合日に受け入れた資産及び引き受けた負債の額並びにその主な内訳

a. 資産の額 資産合計 40,451百万円

うち現金・預金 11,605百万円

うち金銭の信託 11,792百万円

b. 負債の額 負債合計 9,256百万円

うち未払手数料及び未払費用 4,539百万円

(注) 顧客関連資産に配分された金額及びそれに係る繰延税金負債は、資産の額及び負債の額には含まれておりません。

(5) のれん以外の無形固定資産に配分された金額及び主要な種類別の内訳並びに全体及び主要な種類別の加重平均償却期間

a. 無形固定資産に配分された金額 53,030百万円

b. 主要な種類別の内訳

顧客関連資産 53,030百万円

c. 全体及び主要な種類別の加重平均償却期間

顧客関連資産 16.9年

12. 被取得企業に対してパーチェス法を適用した場合の差額

(1) 貸借対照表項目

| | |
|------|-----------|
| 流動資産 | －百万円 |
| 固定資産 | 57,453百万円 |
| 資産合計 | 57,453百万円 |
| 流動負債 | －百万円 |
| 固定負債 | 1,750百万円 |
| 負債合計 | 1,750百万円 |
| 純資産 | 55,702百万円 |

(注) 固定資産及び資産合計には、のれんの金額45,734百万円及び顧客関連資産の金額15,385百万円が含まれております。

(2) 損益計算書項目

| | |
|------------|-------------|
| 営業収益 | －百万円 |
| 営業利益 | △3,629百万円 |
| 経常利益 | △3,629百万円 |
| 税引前中間純利益 | △3,629百万円 |
| 中間純利益 | △3,101百万円 |
| 1株当たり中間純利益 | △77,541円29銭 |

(注) 営業利益には、のれんの償却額1,905百万円及び顧客関連資産の償却額1,723百万円が含まれております。

(資産除去債務関係)

当社は建物所有者との間で不動産賃貸借契約を締結しており、賃借期間終了時に原状回復する義務を有しているため、契約及び法令上の資産除去債務を認識しております。

なお、当該賃貸借契約に関連する長期差入保証金（敷金）が計上されているため、資産除去債務の負債計上に代えて、当該敷金の回収が最終的に見込めないと認められる金額を合理的に見積り、そのうち当期の負担に属する金額を費用計上し、直接減額しております。

(収益認識関係)

1. 収益の分解情報

当中間会計期間の収益の構成は次の通りです。

第40期中間会計期間
(自 2024年4月1日 至 2024年9月30日)

| | |
|---------|-----------|
| 委託者報酬 | 55,266百万円 |
| 運用受託報酬 | 8,186百万円 |
| 投資助言報酬 | 1,200百万円 |
| 成功報酬 | －百万円 |
| その他営業収益 | 13百万円 |
| 合計 | 64,667百万円 |

2. 収益を理解するための基礎となる情報

収益を理解するための基礎となる情報は「重要な会計方針 6. 収益及び費用の計上基準」に記載の通りであります。

(セグメント情報等)

第40期中間会計期間（自 2024年4月1日 至 2024年9月30日）

1. セグメント情報

当社は、資産運用業の単一セグメントであるため、記載を省略しております。

2. 関連情報

(1) サービスごとの情報

サービス区分の決定方法は、損益計算書の営業収益の区分と同一であることから、サービスごとの営業収益の記載を省略しております。

(2) 地域ごとの情報

①営業収益

本邦の外部顧客に対する営業収益に区分した金額が損益計算書の営業収益の90%を超えるため、記載を省略しております。

②有形固定資産

本邦に所在している有形固定資産の金額が貸借対照表の有形固定資産の金額の90%を超えるため、記載を省略しております。

(3) 主要な顧客ごとの情報

特定の顧客に対する営業収益で損益計算書の営業収益の10%以上を占める相手先がないため、記載を省略しております。

(1株当たり情報)

| 第40期中間会計期間 (自 2024年4月1日 至 2024年9月30日) | |
|--|---------------|
| 1株当たり純資産額 | 1,937,834円09銭 |
| 1株当たり中間純利益金額 | 188,050円89銭 |

(注) 潜在株式調整後1株当たり中間純利益金額については、潜在株式が存在しないため記載しておりません。

1株当たり中間純利益金額の算定上の基礎は、以下のとおりであります。

| | 第40期中間会計期間 (自 2024年4月1日 至 2024年9月30日) |
|----------------------------|--|
| 中間純利益金額 | 7,522百万円 |
| 普通株主及び普通株主と同等の株主に帰属しない金額 | — |
| 普通株式及び普通株式と同等の株式に係る中間純利益金額 | 7,522百万円 |
| 普通株式及び普通株式と同等の株式の期中平均株式数 | 40,000株 |
| (うち普通株式) | (24,490株) |
| (うちA種種類株式) | (15,510株) |

(注) A種種類株式は、剰余金の配当請求権及び残余財産分配請求権について普通株式と同等の権利を有しているため、1株当たり情報の算定上、普通株式に含めて計算しています。

4【利害関係人との取引制限】

委託会社は、「金融商品取引法」の定めるところにより、利害関係人との取引について、次に掲げる行為が禁止されています。

- (1) 自己またはその取締役もしくは執行役との間における取引を行うことを内容とした運用を行うこと（投資者の保護に欠け、もしくは取引の公正を害し、または金融商品取引業の信用を失墜させるおそれがないものとして内閣府令で定めるものを除きます。）。
- (2) 運用財産相互間において取引を行うことを内容とした運用を行うこと（投資者の保護に欠け、もしくは取引の公正を害し、または金融商品取引業の信用を失墜させるおそれがないものとして内閣府令で定めるものを除きます。）。
- (3) 通常取引の条件と異なる条件であって取引の公正を害するおそれのある条件で、委託会社の親法人等（委託会社の総株主等の議決権の過半数を保有していることその他の当該金融商品取引業者と密接な関係を有する法人その他の団体として政令で定める要件に該当する者をいいます。以下（4）（5）において同じ。）または子法人等（委託会社が総株主等の議決権の過半数を保有していることその他の当該金融商品取引業者と密接な関係を有する法人その他の団体として政令で定める要件に該当する者をいいます。以下同じ。）と有価証券の売買その他の取引または店頭デリバティブ取引を行うこと。
- (4) 委託会社の親法人等または子法人等の利益を図るため、その行う投資運用業に関して運用の方針、運用財産の額もしくは市場の状況に照らして不必要な取引を行うことを内容とした運用を行うこと。
- (5) 上記（3）（4）に掲げるもののほか、委託会社の親法人等または子法人等が関与する行為であって、投資者の保護に欠け、もしくは取引の公正を害し、または金融商品取引業の信用を失墜させるおそれのあるものとして内閣府令で定める行為。

5【その他】

- (1) 定款の変更、事業譲渡又は事業譲受、出資の状況その他の重要事項

委託会社は2024年12月25日付でPayPayアセットマネジメント株式会社が実施した第三者割当増資を引き受け、同社への出資比率が23.4%から49.9%に引き上がりました。

- (2) 訴訟事件その他の重要事項

委託会社およびファンドに重要な影響を与えた事実、または与えると予想される事実はありません。

約 款

追加型証券投資信託

[グローバル・アロケーション・オープンBコース（年4回決算・為替ヘッジなし）] 約 款

運用の基本方針

約款第19条の規定に基づき、委託者の定める運用の基本方針は、次のとおりとします。

1. 基本方針

この投資信託は、投資信託証券を主要投資対象として、投資信託財産の成長を目指して運用を行います。

2. 運用方法

(1) 投資対象

投資信託証券を主要投資対象とします。

(2) 投資態度

①以下の投資信託証券への投資を通じて、世界各国の様々な資産への分散投資と為替取引で得られる収益の獲得による投資信託財産の成長を目指して運用を行います。

ルクセンブルグ籍外国投資法人 ブラックロック・グローバル・ファンズ・グローバル・アロケーション・ファンド・クラスX（以下「アロケーション・ファンド」といいます。）米ドル建投資証券
内国証券投資信託（親投資信託） 国内マネー・マザーファンド受益証券

②各投資信託証券への投資割合は、資金動向や市況動向等を勘案して決定するものとし、アロケーション・ファンドの組入比率は、原則として高位とすることを基本とします。

③外貨建資産については、原則として当ファンドにおいて為替ヘッジを行いません。

④アロケーション・ファンドへの投資に係る指図権限を、ブラックロック・ジャパン株式会社に委託します。

⑤当ファンドの資金動向、市況動向等によっては、また、やむを得ない事情が発生した場合には、上記のような運用ができない場合があります。

⑥アロケーション・ファンドが、償還した場合または約款第44条第2項に規定する事項の変更により商品の同一性が失われた場合は、委託者は受託者と合意のうえ投資信託契約を解約し、信託を終了させます。

(3) 投資制限

①投資信託証券および短期金融商品（短期運用の有価証券を含みます。）以外には投資を行いません。

②投資信託証券への投資割合には制限を設けません。

③外貨建資産への投資割合には制限を設けません。

④一般社団法人投資信託協会規則に定める一の者に対する株式等エクスポージャー、債券等エクスポージャーおよびデリバティブ等エクスポージャーの投資信託財産の純資産総額に対する比率は、原則としてそれぞれ10%、合計で20%以内とすることとし、当該比率を超えることとなった場合には、委託者は、一般社団法人投資信託協会規則にしたがい当該比率以内となるよう調整を行うこととします。

3. 収益分配方針

毎決算時に、原則として以下の方針に基づき収益の分配を行います。

(1) 分配対象額の範囲は、繰越分を含めた経費控除後の利子・配当等収益と売買益（評価益を含みます。）等の全額とします。

(2) 分配金額は、基準価額水準や市況動向等を勘案して委託者が決定します。ただし、分配対象額が少額の場合などには、分配を行わないことがあります。

(3) 留保益の運用については、特に制限を設けず、運用の基本方針に基づいた運用を行います。

追加型証券投資信託

[グローバル・アロケーション・オープンBコース（年4回決算・為替ヘッジなし）] 約 款

<信託の種類、委託者および受託者>

第1条 この信託は、証券投資信託であり、アセットマネジメントOne株式会社を委託者とし、株式会社りそな銀行を受託者とします。

②この信託は、信託法（平成18年法律第108号）（以下「信託法」といいます。）の適用を受けます。

<信託事務の委託>

第2条 受託者は、信託法第28条第1号に基づく信託事務の委託として、信託事務の処理の一部について、金融機関の信託業務の兼営等に関する法律第1条第1項の規定による信託業務の兼営の認可を受けた一の金融機関（受託者の利害関係人（金融機関の信託業務の兼営等に関する法律第2条第1項にて準用する信託業法第29条第2項第1号に規定する利害関係人をいいます。以下同じ。）を含みます。）と信託契約を締結し、これを委託することができます。

②前項における利害関係人に対する業務の委託については、受益者の保護に支障を生じることがない場合に行うものとします。

<信託の目的および金額>

第3条 委託者は、金606,906,813円を受益者のために利殖の目的をもって信託し、受託者はこれを引き受けます。

<信託金の限度額>

第4条 委託者は、受託者と合意のうえ、金5,000億円を限度として信託金を追加することができます。

②委託者は、受託者と合意のうえ、前項の限度額を変更することができます。

<信託期間>

第5条 この信託の期間は、投資信託契約締結日から2028年9月15日までとします。

<受益権の取得申込みの勧誘の種類>

第6条 この信託にかかる受益権の取得申込みの勧誘は、金融商品取引法第2条第3項第1号に掲げる場合に該当し、投資信託及び投資法人に関する法律第2条第8項で定める公募により行われます。

<当初の受益者>

第7条 この投資信託契約締結当初および追加信託当初の受益者は、委託者の指定する受益権取得申込者とし、第8条により分割された受益権は、その取得申込口数に応じて、取得申込者に帰属します。

<受益権の分割および再分割>

第8条 委託者は、第3条の規定による受益権については606,906,813口に、追加信託によって生じた受益権については、これを追加信託のつど第9条第1項の追加口数に、それぞれ均等に分割します。

②委託者は、受託者と協議のうえ、一定日現在の受益権を均等に再分割できるものとします。

<追加信託の価額および口数、基準価額の計算方法>

第9条 追加信託金は、追加信託を行う日の前営業日の基準価額に当該追加信託にかかる受益権の口数を乗じた額とします。

②この約款において基準価額とは、投資信託財産に属する資産（受入担保金代用有価証券および第21条に規定する借入有価証券を除きます。）を法令および一般社団法人投資信託協会規則にしたがって時価評価して得た投資信託財産の資産総額から負債総額を控除した金額（以下「純資産総額」といいます。）を、計算日における受益権口数で除した金額をいいます。

<信託日時の異なる受益権の内容>

第10条 この信託の受益権は、信託の日時を異にすることにより差異を生ずることはありません。

<受益権の帰属と受益証券の不発行>

第11条 この信託の全ての受益権は、社債、株式等の振替に関する法律（以下「社振法」といいます。）の規定の適用を受けることとし、受益権の帰属は、委託者があらかじめこの信託の受益権を取り扱うことについて同意した一の振替機関（社振法第2条に規定する「振替機関」をいい、以下「振替機関」といいます。）および当該振替機関の下位の口座管理機関（社振法第2条に規定する「口座管理機関」をいい、振替機関を含め、以下「振替機関等」といいます。）の振替口座簿に記載または記録されることにより定まります（以下、振替口座簿に記載または記録されることにより定まる受益権を「振替受益権」といいます。）。

②委託者は、この信託の受益権を取り扱う振替機関が社振法の規定により主務大臣の指定を取り消された場合または当該指定が効力を失った場合であって、当該振替機関の振替業を承継する者が存在しない場合その他やむを得ない事情がある場合を除き、振替受益権を表示する受益証券を発行しません。なお、受益者は、委託者がやむを得ない事情等により受益証券を発行する場合を除き、無記名式受益証券から記名式受益証券への変更の請求、記名式受益証券から無記名式受益証券への変更の請求、受益証券の再発行の請求を行わないものとします。

③委託者は、第8条の規定により分割された受益権について、振替機関等の振替口座簿への新たな記載または記録をするため社振法に定める事項の振替機関への通知を行うものとします。振替機関等は、委託者から振替機関への通知があった場合、社振法の規定にしたがい、その備える振替口座簿への新たな記載または記録を行います。

<受益権の設定にかかる受託者の通知>

第12条 受託者は、投資信託契約締結日に生じた受益権については投資信託契約締結時に、追加信託により生じた受益権については追加信託のつど、振替機関の定める方法により、振替機関へ当該受益権にかかる信託を設定した旨の通知を行います。

<受益権の申込単位および価額>

第13条 委託者は、第8条第1項の規定により分割される受益権を、その取得申込者に対し、委託者が定める申込単位をもって取得申込に応ずることができるものとします。なお、この場合においては、第39条第3項に規定する収益分配金の再投資にかかる受益権の取得申込を申し出た取得申込者に対しては、1口の整数倍をもって取得申込に応ずることができるものとします。ただし、受益権の取得申込者がその申込みをしようとする場合において、委託者に対し、当該取得申込にかかる受益権について、第39条第3項に規定する収益分配金の再投資にかかる受益権の取得申込をしないことを申し出たときは、委託者が定める申込単位をもって取得申込に応ずるものとします。

②指定販売会社（委託者の指定する金融商品取引法第28条第1項に規定する第一種金融商品取引業を行う者および委託者の指定する金融商品取引法第2条第11項に規定する登録金融機関をいいます。以下同じ。）は、第8条第1項の規定により分割される受益権を、その取得申込者に対し、指定販売会社が定める申込単位をもって取得申込に応じることができます。ただし、指定販売会社と別に定めるグローバル・アロケーション・オープンBコース（年4回決算・為替ヘッジなし）自動継続投資約款（別の名称で同様の権利義務を規定する約款を含みます。）にしたがって契約（以下「別に定める契約」といいます。）を結んだ取得申込者には、1口の整数倍をもって取得申込に応じることができるものとします。

③前各項の規定にかかわらず、委託者または指定販売会社は、別に定める日のいずれかに該当する日においては、受益権の取得の申込みを受付けないものとします。また、取引所（金融商品取引法第2条第16項に規定する金融商品取引所および金融商品取引法第2条第8項第3号ロに定める外国金融商品市場をいいます。以下同じ。）における取引の停止、外国為替取引の停止、決済機能の停止その他やむを得ない事情があるときは、委託者の判断により、受益権の取得の申込みの受付を中止することおよび既に受付けた取得申込の受付を取消することができます。ただし、別に定める契約

または第39条第3項の規定に基づく収益分配金の再投資にかかる追加信託金の申込みに限ってこれを受付けるものとします。

- ④第1項および第2項の受益権の価額は、取得申込受付日の翌営業日の基準価額に、手数料および当該手数料にかかる消費税および地方消費税（以下「消費税等」といいます。）に相当する金額を加算した価額とします。ただし、この投資信託契約締結日前の取得申込にかかる価額は、1口につき1円に、手数料および当該手数料にかかる消費税等に相当する金額を加算した価額とします。
- ⑤前項の手数料の額（その減免を含む）は、委託者または指定販売会社がそれぞれ独自に定めます。
- ⑥前2項の規定にかかわらず、別に定める契約または第39条第3項の規定に基づいて収益分配金を再投資する場合の受益権の価額は、原則として第33条に規定する各計算期間終了日の基準価額とします。
- ⑦第1項および第2項の取得申込者は委託者、指定販売会社に、取得申込と同時にまたは予め、自己のために開設されたこの信託の受益権の振替を行うための振替機関等の口座を示すものとし、当該口座に当該取得申込者にかかる口数の増加の記載または記録が行われます。なお、委託者（第40条の委託者の指定する口座管理機関を含みます。）、指定販売会社は、当該取得申込の代金（第4項ならびに第6項の受益権の価額に当該取得申込の口数を乗じて得た額をいいます。）の支払いと引き換えに、当該口座に当該取得申込者にかかる口数の増加の記載または記録を行うことができます。

<受益権の譲渡にかかる記載または記録>

第14条 受益者は、その保有する受益権を譲渡する場合には、当該受益者の譲渡の対象とする受益権が記載または記録されている振替口座簿にかかる振替機関等に振替の申請をするものとします。

- ②前項の申請のある場合には、前項の振替機関等は、当該譲渡にかかる譲渡人の保有する受益権の口数の減少および譲受人の保有する受益権の口数の増加につき、その備える振替口座簿に記載または記録するものとします。ただし、前項の振替機関等が振替先口座を開設したものでない場合には、譲受人の振替先口座を開設した他の振替機関等（当該他の振替機関等の上位機関を含みます。）に社振法の規定にしたがい、譲受人の振替先口座に受益権の口数の増加の記載または記録が行われるよう通知するものとします。

- ③委託者は、第1項に規定する振替について、当該受益者の譲渡の対象とする受益権が記載または記録されている振替口座簿にかかる振替機関等と譲受人の振替先口座を開設した振替機関等が異なる場合等において、委託者が必要と認めるときまたはやむを得ない事情があると判断したときは、振替停止日や振替停止期間を設けることができます。

<受益権の譲渡の対抗要件>

第15条 受益権の譲渡は、前条の規定による振替口座簿への記載または記録によらなければ、委託者および受託者に対抗することができません。

<投資の対象とする資産の種類>

第16条 この信託において投資の対象とする資産の種類は、次に掲げるものとします。

1. 次に掲げる特定資産（「特定資産」とは、投資信託及び投資法人に関する法律第2条第1項で定めるものをいいます。以下同じ。）
 - イ. 有価証券
 - ロ. 金銭債権
 - ハ. 約束手形
2. 次に掲げる特定資産以外の資産
 - イ. 為替手形

<有価証券および金融商品の指図範囲等>

第17条 委託者（第20条に規定する委託者から委託を受けた者を含みます。以下、第18条から第19条まで、第21条、第23条、第25条第3項第3号、第28条から第29条まで、第31条について同じ。）は、信託金を、主として次の第1号に掲げる外国投資法人の投資証券および第2号に掲げるアセットマネジメ

ントOne株式会社を委託者とし、株式会社りそな銀行を受託者として締結された親投資信託である国内マナー・マザーファンド（以下「マザーファンド」といいます。）の受益証券のほか、第3号から第7号に掲げる有価証券（金融商品取引法第2条第2項の規定により有価証券とみなされる同項各号に掲げる権利を除きます。）に投資することを指図します。

1. ルクセンブルグ籍外国投資法人 ブラックロック・グローバル・ファンズ・グローバル・アロケーション・ファンド・クラスX（以下「アロケーション・ファンド」といいます。）米ドル建投資証券
2. 証券投資信託 マザーファンド受益証券
3. コマーシャル・ペーパー
4. 外国または外国の者の発行する証券または証書で、前号の証券の性質を有するもの
5. 国債証券、地方債証券、特別の法律により法人の発行する債券および社債券（新株引受権証券と社債券とが一体となった新株引受権付社債券を除きます。）
6. 外国法人が発行する譲渡性預金証書
7. 指定金銭信託の受益証券（金融商品取引法第2条第1項第14号で定める受益証券発行信託の受益証券に限ります。）

なお、第1号に掲げる外国投資法人の投資証券および第2号に掲げる証券投資信託の受益証券を以下「投資信託証券」といい、第5号の証券を以下「公社債」といいます。公社債にかかる運用の指図は短期社債等への投資ならびに買い現先取引（売戻し条件付の買入れ）および債券貸借取引（現金担保付き債券借入れ）に限り行うことができるものとします。

- ②委託者は、信託金を、前項に掲げる有価証券のほか、次に掲げる金融商品（金融商品取引法第2条第2項の規定により有価証券とみなされる同項各号に掲げる権利を含みます。）により運用することを指図することができます。

1. 預金
2. 指定金銭信託（金融商品取引法第2条第1項第14号に規定する受益証券発行信託を除きます。）
3. コール・ローン
4. 手形割引市場において売買される手形

- ③第1項の規定にかかわらず、この信託の設定、解約、償還、投資環境の変動等への対応等、委託者が運用上必要と認めるときには、委託者は、信託金を、前項に掲げる金融商品により運用することの指図ができます。

<利害関係人等との取引等>

第18条 受託者は、受益者の保護に支障を生じることがないものであり、かつ信託業法、投資信託及び投資法人に関する法律ならびに関連法令に反しない場合には、委託者の指図により、投資信託財産と、受託者（第三者との間において投資信託財産のためにする取引その他の行為であって、受託者が当該第三者の代理人となつて行うものを含みます。）および受託者の利害関係人、第25条第1項に定める信託業務の委託先およびその利害関係人または受託者における他の投資信託財産との間で、第16条および第17条第1項および第2項に掲げる資産への投資等ならびに第21条、第23条、第28条から第30条に掲げる取引その他これらに類する行為を行うことができます。

- ②受託者は、受託者がこの信託の受託者としての権限に基づいて信託事務の処理として行うことができる取引その他の行為について、受託者または受託者の利害関係人の計算で行うことができるものとします。なお、受託者の利害関係人が当該利害関係人の計算で行う場合も同様とします。

- ③委託者は、金融商品取引法、投資信託及び投資法人に関する法律ならびに関連法令に反しない場合には、投資信託財産と、委託者、その取締役、執行役および委託者の利害関係人等（金融商品取引法第31条の4第3項および同条第4項に規定する親法人等または子法人等を含みます。）または委託者が運用の指図を行う他の投資信託財産との間で、第16条および第17条第1項および第2項に掲げる資産への投資等ならびに第21条、第23条、第28条から第30条に掲げる取引その他これらに類する行為を行うことの指図をすることができ、受託者は、委託者の指図により、当該投資等ならびに当該取引、当該行為を行うことができます。

- ④前3項の場合、委託者および受託者は、受益者に対して信託法第31条第3項および同法第32条第3項

の通知は行いません。

<運用の基本方針>

第19条 委託者は、投資信託財産の運用にあたっては、別に定める運用の基本方針にしたがって、その指図を行います。

<運用の権限委託>

第20条 委託者は、有価証券の運用の指図に関する権限のうち、次にに関する権限を次の者に委託します。

委託する内容：アロケーション・ファンドへの投資の指図

委託先名称：ブラックロック・ジャパン株式会社

委託先所在地：東京都千代田区丸の内一丁目8番3号

②前項の委託を受けた者が受ける報酬は、第36条に基づいて委託者が収受する報酬から毎計算期末または信託終了のとき支弁するものとし、その報酬額は、第33条に規定する計算期間を通じて毎日、投資信託財産の純資産総額に年10,000分の75の率を乗じて得た額の総計とします。

③第1項の規定にかかわらず、第1項により委託を受けた者が、法律に違反した場合、委託者とのこの信託の運用にかかる契約に違反した場合、投資信託財産に重大な損失を生ぜしめた場合等において、委託者は、運用の指図に関する権限の委託を中止または委託の内容を変更することができます。

<公社債の借入れ>

第21条 委託者は、投資信託財産の効率的な運用に資するため、公社債の借入れの指図をすることが出来ます。なお、当該公社債の借入れを行うにあたり担保の提供が必要と認めたときは、担保の提供の指図を行うものとします。

②前項の指図は、当該借入れにかかる公社債の時価総額が投資信託財産の純資産総額の範囲内とします。

③投資信託財産の一部解約等の事由により、前項の借入れにかかる公社債の時価総額が投資信託財産の純資産総額を超えることとなった場合には、委託者はすみやかに、その超える額に相当する借入れた公社債の一部を返還するための指図をするものとします。

④第1項の借入れにかかる品借料は投資信託財産中から支弁します。

<特別の場合の外貨建有価証券への投資制限>

第22条 外貨建有価証券（外国通貨表示の有価証券をいいます。以下同じ。）への投資については、わが国の国際収支上の理由等により特に必要と認められる場合には、制約されることがあります。

<外国為替予約の指図>

第23条 委託者は、投資信託財産に属する外貨建資産（外貨建有価証券、外国通貨表示の預金その他の資産をいいます。以下同じ。）について、当該外貨建資産の為替ヘッジのため、外国為替の売買の予約を指図することができます。

<外貨建資産の円換算および予約為替の評価>

第24条 投資信託財産に属する外貨建資産の円換算は、原則として、わが国における計算日の対顧客電信売買相場の仲値によって計算します。

②前条に規定する予約為替の評価は、原則として、わが国における計算日の対顧客先物売買相場の仲値によって計算します。

<デリバティブ取引等に係る投資制限>

第24条の2 デリバティブ取引等について、一般社団法人投資信託協会規則の定めるところにしたがい、合理的な方法により算出した額が投資信託財産の純資産総額を超えないものとします。

<信用リスク集中回避のための投資制限>

第24条の3 一般社団法人投資信託協会規則に定める一の者に対する株式等エクスポージャー、債券等エクスポージャーおよびデリバティブ等エクスポージャーの投資信託財産の純資産総額に対する比率は、原則としてそれぞれ100分の10、合計で100分の20を超えないものとし、当該比率を超えることとなった場合には、委託者は、一般社団法人投資信託協会規則にしたがい当該比率以内となるよう調整を行うこととします。

<信託業務の委託等>

第25条 受託者は、委託者と協議のうえ、信託業務の一部について、信託業法第22条第1項に定める信託業務の委託をするときは、以下に掲げる基準のすべてに適合するもの（受託者の利害関係人を含みます。）を委託先として選定します。

1. 委託先の信用力に照らし、継続的に委託業務の遂行に懸念がないこと
 2. 委託先の委託業務にかかる実績等に照らし、委託業務を確実に処理する能力があると認められること
 3. 委託される投資信託財産に属する財産と自己の固有財産その他の財産とを区分する等の管理を行う体制が整備されていること
 4. 内部管理に関する業務を適正に遂行するための体制が整備されていること
- ②受託者は、前項に定める委託先の選定にあたっては、当該委託先が前項各号に掲げる基準に適合していることを確認するものとします。
- ③前2項にかかわらず、受託者は、次の各号に掲げる業務を、受託者および委託者が適当と認める者（受託者の利害関係人を含みます。）に委託することができるものとします。
1. 投資信託財産の保存にかかる業務
 2. 投資信託財産の性質を変えない範囲内において、その利用または改良を目的とする業務
 3. 委託者のみの指図により投資信託財産の処分およびその他の信託の目的の達成のために必要な行為にかかる業務
 4. 受託者が行う業務の遂行にとって補助的な機能を有する行為

<混蔵寄託>

第26条 金融機関または金融商品取引業者（金融商品取引法第2条第9項に規定する者をいいます。本条においては、外国の法令に準拠して設立された法人でこの者に類する者を含みます。）から、売買代金および償還金等について円貨で約定し円貨で決済する取引により取得した外国において発行された譲渡性預金証書またはコマーシャル・ペーパーは、当該金融機関または金融商品取引業者が保管契約を締結した保管機関に当該金融機関または金融商品取引業者の名義で混蔵寄託できるものとします。

<投資信託財産の登記等および記載等の留保等>

第27条 信託の登記または登録をすることができる投資信託財産については、信託の登記または登録をすることとします。ただし、受託者が認める場合は、信託の登記または登録を留保することがあります。

- ②前項ただし書きにかかわらず、受益者保護のために委託者または受託者が必要と認めるときは、すみやかに登記または登録をするものとします。
- ③投資信託財産に属する旨の記載または記録をすることができる投資信託財産については、投資信託財産に属する旨の記載または記録をするとともに、その計算を明らかにする方法により分別して管理するものとします。ただし、受託者が認める場合は、その計算を明らかにする方法により分別して管理することがあります。
- ④動産（金銭を除きます。）については、外形上区別することができる方法によるほか、その計算を明らかにする方法により分別して管理することがあります。

<一部解約の請求および有価証券の売却等の指図>

第28条 委託者は、投資信託財産に属する投資信託証券にかかる投資信託契約の一部解約の請求および有

価証券の売却等の指図ができます。

<再投資の指図>

第29条 委託者は、前条の規定による一部解約の代金、売却代金、有価証券にかかる償還金等、有価証券等にかかる利子等およびその他の収入金を再投資することの指図ができます。

<資金の借入れ>

第30条 委託者は、投資信託財産の効率的な運用ならびに運用の安定性に資するため、一部解約に伴う支払資金の手当て（一部解約に伴う支払資金の手当てのために借入れた資金の返済を含みます。）を目的として、または再投資にかかる収益分配金の支払資金の手当てを目的として、資金借入れ（コール市場を通じる場合を含みます。）の指図をすることができます。なお、当該借入金をもって有価証券等の運用は行わないものとします。

②一部解約に伴う支払資金の手当てにかかる借入期間は、受益者への解約代金支払開始日から投資信託財産で保有する有価証券等の売却代金の受渡日までの間または受益者への解約代金支払開始日から投資信託財産で保有する有価証券等の解約代金入金日までの間、もしくは受益者への解約代金支払開始日から投資信託財産で保有する有価証券等の償還金の入金日までの期間が5営業日以内である場合の当該期間とし、資金借入額は当該有価証券等の売却代金、解約代金および償還金の合計額を限度とします。ただし、資金の借入額は、借入指図を行う日における投資信託財産の純資産総額の10%を超えないこととします。

③収益分配金の再投資にかかる借入期間は投資信託財産から収益分配金が支弁される日からその翌営業日までとし、資金借入額は収益分配金の再投資額を限度とします。

④借入金の利息は投資信託財産中より支弁します。

<損益の帰属>

第31条 委託者の指図に基づく行為により投資信託財産に生じた利益および損失は、すべて受益者に帰属します。

<受託者による資金の立替え>

第32条 投資信託財産に属する有価証券について、借替がある場合で、委託者の申出があるときは、受託者は、資金の立替えをすることができます。

②投資信託財産に属する有価証券にかかる償還金等、有価証券等にかかる利子等およびその他の未収入金で、信託終了日までにその金額を見積りうるものがあるときは、受託者がこれを立替えて投資信託財産に繰り入れることができます。

③前2項の立替金の決済および利息については、受託者と委託者との協議によりそのつど別にこれを定めます。

<信託の計算期間>

第33条 この信託の計算期間は、原則として毎年3月16日から6月15日まで、6月16日から9月15日まで、9月16日から12月15日まで、12月16日から翌年3月15日までとします。ただし、第1計算期間は平成25年10月21日から平成25年12月16日までとします。

②前項にかかわらず、前項の原則により各計算期間終了日に該当する日（以下「該当日」といいます。）が休業日のとき、各計算期間終了日は該当日以降の営業日で該当日に最も近い日とし、その翌日より次の計算期間が開始されるものとします。ただし、最終計算期間の終了日は、第5条に定める信託期間の終了日とします。

<投資信託財産に関する報告等>

第34条 受託者は、毎計算期末に損益計算を行い、投資信託財産に関する報告書を作成して、これを委託者に提出します。

②受託者は、信託終了のときに最終計算を行い、投資信託財産に関する報告書を作成して、これを委

託者に提出します。

③受託者は、前2項の報告を行うことにより、受益者に対する信託法第37条第3項に定める報告は行わないこととします。

④受益者は、受託者に対し、信託法第37条第2項に定める書類または電磁的記録の作成に欠くことのできない情報その他の信託に関する重要な情報および当該受益者以外の者の利益を害するおそれのない情報を除き、信託法第38条第1項に定める閲覧または謄写の請求をすることはできないものとします。

<信託事務の諸費用および監査報酬>

第35条 投資信託財産に関する租税、信託事務の処理に要する諸費用、投資信託財産にかかる監査報酬、当該監査報酬にかかる消費税等に相当する金額および受託者の立替えた立替金の利息(以下「諸経費」といいます。)は、受益者の負担とし、投資信託財産中から支弁します。

②前項の投資信託財産にかかる監査報酬は、毎計算期末または信託終了のときに、当該監査報酬にかかる消費税等相当額とともに投資信託財産中から支弁します。

<信託報酬等の額および支弁の方法>

第36条 委託者および受託者の信託報酬の総額は、第33条に規定する計算期間を通じて毎日、投資信託財産の純資産総額に年10,000分の188の率を乗じて得た額とします。

②前項の信託報酬は、毎計算期末または信託終了のとき投資信託財産中から支弁するものとし、委託者と受託者との間の配分は別に定めます。

③第1項の信託報酬にかかる消費税等に相当する金額を、信託報酬支弁のときに投資信託財産中から支弁します。

<収益の分配方式>

第37条 投資信託財産から生ずる毎計算期末における利益は、次の方法により処理します。

1. 分配金、配当金、利子およびこれらに類する収益から支払利息を控除した額(以下「配当等収益」といいます。)は、諸経費、信託報酬および当該信託報酬にかかる消費税等に相当する金額を控除した後、その残金を受益者に分配することができます。なお、次期以降の分配金にあてるため、その一部を分配準備積立金として積み立てることができます。

2. 売買損益に評価損益を加減した利益金額(以下「売買益」といいます。)は、諸経費、信託報酬および当該信託報酬にかかる消費税等に相当する金額を控除し、繰越欠損金のあるときは、その全額を売買益をもって補てんした後、受益者に分配することができます。なお、次期以降の分配にあてるため、分配準備積立金として積み立てることができます。

②毎計算期末において、投資信託財産につき生じた損失は、次期に繰り越します。

<収益分配金、償還金および一部解約金の払い込みと支払いに関する受託者の免責>

第38条 受託者は、収益分配金については毎計算期間終了日の翌営業日までに、償還金(信託終了時における投資信託財産の純資産総額を受益権口数で除した額をいいます。以下同じ。)については第39条第5項に規定する支払開始日までに、一部解約金については第39条第6項に規定する支払日までに、その全額を委託者の指定する預金口座等に払い込みます。

②受託者は、前項の規定により委託者の指定する預金口座等に収益分配金、償還金および一部解約金を払い込んだ後は、受益者に対する支払いにつき、その責に任じません。

<収益分配金、償還金および一部解約金の支払い>

第39条 収益分配金は、毎計算期間終了日後1ヵ月以内の委託者の指定する日から、毎計算期間の末日において振替機関等の振替口座簿に記載または記録されている受益者(当該収益分配金にかかる計算期間の末日以前において一部解約が行われた受益権にかかる受益者を除きます。また、当該収益分配金にかかる計算期間の末日以前に設定された受益権で取得申込代金支払前のため委託者、指定販売会社の名義で記載または記録されている受益権については原則として取得申込者としてします。)

に支払います。

- ②前項の規定にかかわらず、別に定める契約に基づいて収益分配金を再投資する受益者に対しては、受託者が委託者の指定する預金口座等に払い込むことにより、原則として、毎計算期間終了日の翌営業日に収益分配金が指定販売会社に交付されます。この場合、指定販売会社は、受益者に対し遅滞なく収益分配金の再投資にかかる受益権の売付けを行います。当該売付けにより増加した受益権は、第11条第3項の規定にしたがい、振替口座簿に記載または記録されます。
- ③委託者は、第1項の規定にかかわらず、委託者の自らの募集に応じた受益者にかかる受益権に帰属する収益分配金（受益者が自己に帰属する受益権の全部もしくは一部について、委託者に対し、この信託の収益分配金の再投資にかかる受益権の取得申込をしないことをあらかじめ申し出た場合において、委託者が当該申し出を受付けた受益権に帰属する収益分配金を除きます。）をこの信託の受益権の取得申込金として、各受益者ごとに当該収益分配金の再投資にかかる受益権の取得申込に応じたものとします。当該受益権の取得申込に応じたことにより増加した受益権は、第11条第3項の規定にしたがい、振替口座簿に記載または記録されます。
- ④委託者は、第3項の受益者がその有する受益権の全部の口数について第42条第2項により信託の一部解約が行われた場合に、当該受益権に帰属する収益分配金があるときは、第3項の規定にかかわらず、そのつど受益者に支払います。
- ⑤償還金は、信託終了日後1ヵ月以内の委託者の指定する日から、信託終了日において振替機関等の振替口座簿に記載または記録されている受益者（信託終了日以前において一部解約が行われた受益権にかかる受益者を除きます。また、当該信託終了日以前に設定された受益権で取得申込代金支払前のため委託者、指定販売会社の名義で記載または記録されている受益権については原則として取得申込者として支払います。）に支払います。なお、当該受益者は、その口座が開設されている振替機関等に対して委託者がこの信託の償還をするのと引き換えに、当該償還にかかる受益権の口数と同口数の抹消の申請を行うものとし、社振法の規定にしたがい当該振替機関等の口座において当該口数の減少の記載または記録が行われます。
- ⑥一部解約金は、第42条第1項の受益者の請求を受付けた日から起算して、原則として、7営業日目から当該受益者に支払います。ただし、投資を行った投資信託証券の換金停止、取引所における取引の停止、外国為替取引の停止、決済機能の停止その他やむを得ない事情があるときは、委託者の判断により、一部解約金の支払いを延期する場合があります。
- ⑦前各項（第2項および第3項を除きます。）に規定する収益分配金、償還金および一部解約金の支払いは、指定販売会社の営業所等において行うものとします。ただし、委託者の自らの募集にかかる受益権に帰属する収益分配金、償還金および一部解約金の支払いは、委託者において行います。
- ⑧収益分配金、償還金および一部解約金にかかる収益調整金（所得税法施行令第27条の規定によるものとし、各受益者毎の信託時の受益権の価額と元本との差額をいい、原則として、追加信託のつど当該口数により加重平均され、収益分配のつど調整されるものとします。）は、原則として、各受益者毎の信託時の受益権の価額等（原則として、各受益者毎の信託時の受益権の価額をいい、追加信託のつど当該口数により加重平均され、収益分配のつど調整されるものとします。）に応じて計算されるものとします。

<委託者の自らの募集にかかる受益権の口座管理機関>

第40条 委託者は、委託者の自らの募集にかかる受益権について、口座管理機関を指定し、振替口座簿への記載または登録等に関する業務を委任することができます。

<収益分配金および償還金の時効>

第41条 受益者が、収益分配金については、第39条第1項に規定する支払開始日から5年間その支払いを請求しないとき、ならびに信託終了による償還金については、第39条第5項に規定する支払開始日から10年間その支払いを請求しないときは、その権利を失い、受託者から交付を受けた金銭は、委託者に帰属します。

<投資信託契約の一部解約>

第42条 受益者は、自己に帰属する受益権につき、委託者に委託者または指定販売会社が定める単位をもって一部解約の実行を請求することができます。

- ②委託者は、前項の一部解約の実行の請求を受付けた場合には、この投資信託契約の一部を解約します。なお、前項の一部解約の実行の請求を行う受益者は、その口座が開設されている振替機関等に対して当該受益者の請求にかかるこの投資信託契約の一部解約を委託者が行うのと引き換えに、当該一部解約にかかる受益権の口数と同口数の抹消の申請を行うものとし、社振法の規定にしたがい当該振替機関等の口座において当該口数の減少の記載または記録が行われます。
- ③前項の一部解約の価額は、一部解約の実行の請求受付日の翌営業日の基準価額とします。
- ④受益者が第1項の一部解約の実行の請求をするときは、委託者、指定販売会社に対し、振替受益権をもって行うものとします。
- ⑤委託者は、別に定める日のいずれかに該当する日においては、第1項による一部解約の実行の請求を受付けないものとします。
- ⑥委託者は、投資を行った投資信託証券の換金停止、取引所における取引の停止、外国為替取引の停止、決済機能の停止その他やむを得ない事情があるときは、第1項による一部解約の実行の請求の受付けを中止することおよびすでに受付けた一部解約の実行の請求の受付けを取消することができます。
- ⑦前項により一部解約の実行の請求の受付けが中止された場合には、受益者は当該受付中止以前に行った一部解約の実行の請求を撤回できます。ただし、受益者がその一部解約の実行の請求を撤回しない場合には、当該受益権の一部解約の価額は、当該受付中止を解除した後の最初の基準価額の計算日に一部解約の実行の請求を受付けたものとして第3項の規定に準じて計算された価額とします。

<質権口記載または記録の受益権の取り扱い>

第43条 振替機関等の振替口座簿の質権口に記載または記録されている受益権にかかる収益分配金の支払い、一部解約の実行の請求の受付け、一部解約金および償還金の支払い等については、この投資信託約款によるほか、民法その他の法令等にしたがって取り扱われます。

<投資信託契約の解約>

第44条 委託者は、投資信託契約の一部を解約することにより、受益権の総口数が30億口を下回ることとなった場合、またはこの投資信託契約を解約することが受益者のため有利であると認めるとき、もしくははやむを得ない事情が発生したときは、受託者と合意のうえ、この投資信託契約を解約し、信託を終了させることができます。この場合において、委託者は、あらかじめ、解約しようとする旨を監督官庁に届け出ます。

- ②委託者は、第5条の規定による信託終了前に、所定の運用の基本方針に基づき、投資を行ったアロケーション・ファンドが償還、または次に掲げる事項の変更により商品の同一性が失われた場合は、受託者と合意のうえ、この投資信託契約を解約し、信託を終了させます。この場合において、委託者は、あらかじめ解約しようとする旨を監督官庁に届け出ます。
 - 1. アロケーション・ファンドの主要投資対象が変更となる場合
 - 2. アロケーション・ファンドの取得の条件または換金の条件について、投資者に著しく不利となる変更がある場合
- ③委託者は、第1項の事項について、書面による決議（以下「書面決議」といいます。）を行います。この場合において、あらかじめ、書面決議の日ならびに投資信託契約の解約の理由などの事項を定め、当該決議の日の2週間前までに、この投資信託契約にかかる知れている受益者に対し、書面をもってこれらの事項を記載した書面決議の通知を發します。
- ④前項の書面決議において、受益者（委託者およびこの信託の投資信託財産にこの信託の受益権が属するときの当該受益権にかかる受益者としての受託者を除きます。以下本項において同じ。）は受益権の口数に応じて、議決権を有し、これを行使することができます。なお、知れている受益者が議決権を行使しないときは、当該知れている受益者は書面決議について賛成するものとみなします。

- ⑤第3項の書面決議は議決権を行使することができる受益者の議決権の3分の2以上に当たる多数をもって行います。
- ⑥第3項から前項までの規定は、委託者が投資信託契約の解約について提案をした場合において、当該提案につき、この投資信託契約にかかるすべての受益者が書面または電磁的記録により同意の意思表示をしたときおよび第2項の規定に基づいてこの投資信託契約を解約する場合には適用しません。また、投資信託財産の状態に照らし、真にやむを得ない事情が生じている場合であって、第3項から前項までに規定するこの投資信託契約の解約の手続を行うことが困難な場合には適用しません。

<投資信託契約に関する監督官庁の命令>

- 第45条 委託者は、監督官庁よりこの投資信託契約の解約の命令を受けたときは、その命令にしたがい、投資信託契約を解約し信託を終了させます。
- ②委託者は、監督官庁の命令に基づいてこの投資信託約款を変更しようとするときは、第49条の規定にしたがいます。

<委託者の登録取消等に伴う取扱い>

- 第46条 委託者が監督官庁より登録の取消を受けたとき、解散したときまたは業務を廃止したときは、委託者は、この投資信託契約を解約し、信託を終了させます。
- ②前項の規定にかかわらず、監督官庁がこの投資信託契約に関する委託者の業務を他の投資信託委託会社に引き継ぐことを命じたときは、この信託は、第49条の書面決議が否決となる場合を除き、当該投資信託委託会社と受託者との間において存続します。

<委託者の事業の譲渡および承継に伴う取扱い>

- 第47条 委託者は、事業の全部または一部を譲渡することがあり、これに伴い、この投資信託契約に関する事業を譲渡することがあります。
- ②委託者は、分割により事業の全部または一部を承継させることがあり、これに伴い、この投資信託契約に関する事業を承継させることがあります。

<受託者の辞任および解任に伴う取扱い>

- 第48条 受託者は、委託者の承諾を受けてその任務を辞任することができます。受託者がその任務に違反して投資信託財産に著しい損害を与えたことその他重要な事由があるときは、委託者または受益者は、裁判所に受託者の解任を申立てることができます。受託者が辞任した場合、または裁判所が受託者を解任した場合、委託者は、第49条の規定にしたがい、新受託者を選任します。なお、受益者は、上記によって行う場合を除き、受託者を解任することはできないものとします。
- ②委託者が新受託者を選任できないときは、委託者はこの投資信託契約を解約し、信託を終了させます。

<投資信託約款の変更等>

- 第49条 委託者は、受益者の利益のため必要と認めるときまたはやむを得ない事情が発生したときは、受託者と合意のうえ、この投資信託約款を変更することまたはこの信託と他の信託との併合（投資信託及び投資法人に関する法律第16条第2号に規定する「委託者指図型投資信託の併合」をいいます。以下同じ。）を行うことができるものとし、あらかじめ、変更または併合しようとする旨およびその内容を監督官庁に届け出ます。なお、この投資信託約款は本条に定める以外の方法によって変更することができないものとします。
- ②委託者は、前項の事項（前項の変更事項にあつては、その内容が重大なものに該当する場合に限り、前項の併合事項にあつては、その併合が受益者の利益に及ぼす影響が軽微なものに該当する場合を除きます。以下「重大な約款の変更等」といいます。）について、書面決議を行います。この場合において、あらかじめ、書面決議の日ならびに重大な約款の変更等の内容およびその理由などの事項を定め、当該決議の日の2週間前までに、この投資信託約款にかかる知れている受益者に対し、

書面をもってこれらの事項を記載した書面決議の通知を發します。

- ③前項の書面決議において、受益者（委託者およびこの信託の投資信託財産にこの信託の受益権が属するときの当該受益権にかかる受益者としての受託者を除きます。以下本項において同じ。）は受益権の口数に応じて、議決権を有し、これを行使することができます。なお、知れている受益者が議決権を行使しないときは、当該知れている受益者は書面決議について賛成するものとみなします。
- ④第2項の書面決議は議決権を行使することができる受益者の議決権の3分の2以上に当たる多数をもって行います。
- ⑤書面決議の効力は、この信託のすべての受益者に対してその効力を生じます。
- ⑥第2項から前項までの規定は、委託者が重大な約款の変更等について提案をした場合において、当該提案につき、この投資信託約款にかかるすべての受益者が書面または電磁的記録により同意の意思表示をしたときには適用しません。
- ⑦前各項の規定にかかわらず、この投資信託において併合の書面決議が可決された場合にあっても、当該併合にかかる一または複数の他の投資信託において当該併合の書面決議が否決された場合は、当該他の投資信託との併合を行うことはできません。

<反対受益者の受益権買取請求の不適用>

第50条 この信託は、受益者が第42条の規定による一部解約請求を行ったときは、委託者が投資信託契約の一部の解約をすることにより当該請求に応じ、当該受益権の公正な価格が当該受益者に一部解約金として支払われることとなる委託者指図型投資信託に該当するため、第44条に規定する投資信託契約の解約または前条に規定する重大な約款の変更等を行う場合において、投資信託及び投資法人に関する法律第18条第1項に定める反対受益者による受益権買取請求の規定の適用を受けません。

<他の受益者の氏名等の開示の請求の制限>

第51条 この信託の受益者は、委託者または受託者に対し、次に掲げる事項の開示の請求を行うことはできません。

- 1. 他の受益者の氏名または名称および住所
- 2. 他の受益者が有する受益権の内容

<信託期間の延長>

第52条 委託者は、信託期間満了前に、信託期間の延長が受益者に有利であると認めたときは、受託者と協議のうえ、信託期間を延長することができます。

<公告>

第53条 委託者が受益者に対してする公告は、電子公告の方法により行い、次のアドレスに掲載します。
<https://www.am-one.co.jp/>

- ②前項の電子公告による公告をすることができない事故その他やむを得ない事由が生じた場合の公告は、日本経済新聞に掲載します。

<運用状況にかかる情報の提供>

第53条の2 委託者は、投資信託及び投資法人に関する法律第14条第1項に定める事項にかかる情報を電磁的方法により提供します。

- ②前項の規定にかかわらず、委託者は、受益者から前項に定める情報の提供について、書面の交付の方法による提供の請求があった場合には、当該方法により行うものとします。

<投資信託約款に関する疑義の取扱い>

第54条 この投資信託約款の解釈について疑義を生じたときは、委託者と受託者との協議により定めます。

上記条項により投資信託契約を締結します。

平成25年10月21日

| | |
|-----|----------------------------------|
| 委託者 | 東京都中央区日本橋一丁目17番10号 新光投信株式会社 |
| 受託者 | 大阪府大阪市中央区備後町二丁目2番1号 株式会社りそな銀行 |

約 款 付 表

I. 申込み受付休止日

約款第13条第3項または第42条第5項に規定する「別に定める日」とは、以下のいずれかに該当する日をいいます。

ルクセンブルクの銀行の休業日
12月24日

約 款

追加型証券投資信託

[グローバル・アロケーション・オープンDコース（年4回決算・限定為替ヘッジ）] 約 款

運用の基本方針

約款第19条の規定に基づき、委託者の定める運用の基本方針は、次のとおりとします。

1. 基本方針

この投資信託は、投資信託証券を主要投資対象として、投資信託財産の成長を目指して運用を行います。

2. 運用方法

(1) 投資対象

投資信託証券を主要投資対象とします。

(2) 投資態度

①以下の投資信託証券への投資を通じて、世界各国の様々な資産への分散投資と為替取引で得られる収益の獲得による投資信託財産の成長を目指して運用を行います。

ルクセンブルグ籍外国投資法人 ブラックロック・グローバル・ファンズ・グローバル・アロケーション・ファンド・クラスX（以下「アロケーション・ファンド」といいます。）米ドル建投資証券
内国証券投資信託（親投資信託） 国内マネー・マザーファンド受益証券

②各投資信託証券への投資割合は、資金動向や市況動向等を勘案して決定するものとし、アロケーション・ファンドの組入比率は、原則として高位とすることを基本とします。

③外貨建資産については、原則として当ファンドにおいて米ドル売り／円買いの為替取引を行います。

④アロケーション・ファンドへの投資に係る指図権限を、ブラックロック・ジャパン株式会社に委託します。

⑤当ファンドの資金動向、市況動向等によっては、また、やむを得ない事情が発生した場合には、上記のような運用ができない場合があります。

⑥アロケーション・ファンドが、償還した場合または約款第44条第2項に規定する事項の変更により商品の同一性が失われた場合は、委託者は受託者と合意のうえ投資信託契約を解約し、信託を終了させます。

(3) 投資制限

①投資信託証券および短期金融商品（短期運用の有価証券を含みます。）以外には投資を行いません。

②投資信託証券への投資割合には制限を設けません。

③外貨建資産への投資割合には制限を設けません。

④一般社団法人投資信託協会規則に定める一の者に対する株式等エクスポージャー、債券等エクスポージャーおよびデリバティブ等エクスポージャーの投資信託財産の純資産総額に対する比率は、原則としてそれぞれ10%、合計で20%以内とすることとし、当該比率を超えることとなった場合には、委託者は、一般社団法人投資信託協会規則にしたがい当該比率以内となるよう調整を行うこととします。

3. 収益分配方針

毎決算時に、原則として以下の方針に基づき収益の分配を行います。

(1) 分配対象額の範囲は、繰越分を含めた経費控除後の利子・配当等収益と売買益（評価益を含みます。）等の全額とします。

(2) 分配金額は、基準価額水準や市況動向等を勘案して委託者が決定します。ただし、分配対象額が少額の場合などには、分配を行わないことがあります。

(3) 留保益の運用については、特に制限を設けず、運用の基本方針に基づいた運用を行います。

追加型証券投資信託

[グローバル・アロケーション・オープンDコース（年4回決算・限定為替ヘッジ）] 約 款

<信託の種類、委託者および受託者>

第1条 この信託は、証券投資信託であり、アセットマネジメントOne株式会社を委託者とし、株式会社りそな銀行を受託者とします。

②この信託は、信託法（平成18年法律第108号）（以下「信託法」といいます。）の適用を受けます。

<信託事務の委託>

第2条 受託者は、信託法第28条第1号に基づく信託事務の委託として、信託事務の処理の一部について、金融機関の信託業務の兼営等に関する法律第1条第1項の規定による信託業務の兼営の認可を受けた一の金融機関（受託者の利害関係人（金融機関の信託業務の兼営等に関する法律第2条第1項にて準用する信託業法第29条第2項第1号に規定する利害関係人をいいます。以下同じ。）を含みます。）と信託契約を締結し、これを委託することができます。

②前項における利害関係人に対する業務の委託については、受益者の保護に支障を生じることがない場合に行うものとします。

<信託の目的および金額>

第3条 委託者は、金116,692,444円を受益者のために利殖の目的をもって信託し、受託者はこれを引き受けます。

<信託金の限度額>

第4条 委託者は、受託者と合意のうえ、金5,000億円を限度として信託金を追加することができます。

②委託者は、受託者と合意のうえ、前項の限度額を変更することができます。

<信託期間>

第5条 この信託の期間は、投資信託契約締結日から2028年9月15日までとします。

<受益権の取得申込みの勧誘の種類>

第6条 この信託にかかる受益権の取得申込みの勧誘は、金融商品取引法第2条第3項第1号に掲げる場合に該当し、投資信託及び投資法人に関する法律第2条第8項で定める公募により行われます。

<当初の受益者>

第7条 この投資信託契約締結当初および追加信託当初の受益者は、委託者の指定する受益権取得申込者とし、第8条により分割された受益権は、その取得申込口数に応じて、取得申込者に帰属します。

<受益権の分割および再分割>

第8条 委託者は、第3条の規定による受益権については116,692,444口に、追加信託によって生じた受益権については、これを追加信託のつど第9条第1項の追加口数に、それぞれ均等に分割します。

②委託者は、受託者と協議のうえ、一定日現在の受益権を均等に再分割できるものとします。

<追加信託の価額および口数、基準価額の計算方法>

第9条 追加信託金は、追加信託を行う日の前営業日の基準価額に当該追加信託にかかる受益権の口数を乗じた額とします。

②この約款において基準価額とは、投資信託財産に属する資産（受入担保金代用有価証券および第21条に規定する借入有価証券を除きます。）を法令および一般社団法人投資信託協会規則にしたがって時価評価して得た投資信託財産の資産総額から負債総額を控除した金額（以下「純資産総額」といいます。）を、計算日における受益権口数で除した金額をいいます。

<信託日時の異なる受益権の内容>

第10条 この信託の受益権は、信託の日時を異にすることにより差異を生ずることはありません。

<受益権の帰属と受益証券の不発行>

第11条 この信託の全ての受益権は、社債、株式等の振替に関する法律（以下「社振法」といいます。）の規定の適用を受けることとし、受益権の帰属は、委託者があらかじめこの信託の受益権を取り扱うことについて同意した一の振替機関（社振法第2条に規定する「振替機関」をいい、以下「振替機関」といいます。）および当該振替機関の下位の口座管理機関（社振法第2条に規定する「口座管理機関」をいい、振替機関を含め、以下「振替機関等」といいます。）の振替口座簿に記載または記録されることにより定まります（以下、振替口座簿に記載または記録されることにより定まる受益権を「振替受益権」といいます。）。

②委託者は、この信託の受益権を取り扱う振替機関が社振法の規定により主務大臣の指定を取り消された場合または当該指定が効力を失った場合であって、当該振替機関の振替業を承継する者が存在しない場合その他やむを得ない事情がある場合を除き、振替受益権を表示する受益証券を発行しません。なお、受益者は、委託者がやむを得ない事情等により受益証券を発行する場合を除き、無記名式受益証券から記名式受益証券への変更の請求、記名式受益証券から無記名式受益証券への変更の請求、受益証券の再発行の請求を行わないものとします。

③委託者は、第8条の規定により分割された受益権について、振替機関等の振替口座簿への新たな記載または記録をするため社振法に定める事項の振替機関への通知を行うものとします。振替機関等は、委託者から振替機関への通知があった場合、社振法の規定にしたがい、その備える振替口座簿への新たな記載または記録を行います。

<受益権の設定にかかる受託者の通知>

第12条 受託者は、投資信託契約締結日に生じた受益権については投資信託契約締結時に、追加信託により生じた受益権については追加信託のつど、振替機関の定める方法により、振替機関へ当該受益権にかかる信託を設定した旨の通知を行います。

<受益権の申込単位および価額>

第13条 委託者は、第8条第1項の規定により分割される受益権を、その取得申込者に対し、委託者が定める申込単位をもって取得申込に応ずることができるものとします。なお、この場合においては、第39条第3項に規定する収益分配金の再投資にかかる受益権の取得申込を申し出た取得申込者に対しては、1口の整数倍をもって取得申込に応ずることができるものとします。ただし、受益権の取得申込者がその申込みをしようとする場合において、委託者に対し、当該取得申込にかかる受益権について、第39条第3項に規定する収益分配金の再投資にかかる受益権の取得申込をしないことを申し出たときは、委託者が定める申込単位をもって取得申込に応ずるものとします。

②指定販売会社（委託者の指定する金融商品取引法第28条第1項に規定する第一種金融商品取引業を行う者および委託者の指定する金融商品取引法第2条第11項に規定する登録金融機関をいいます。以下同じ。）は、第8条第1項の規定により分割される受益権を、その取得申込者に対し、指定販売会社が定める申込単位をもって取得申込に応じることができます。ただし、指定販売会社と別に定めるグローバル・アロケーション・オープンDコース（年4回決算・限定為替ヘッジ）自動継続投資約款（別の名称で同様の権利義務を規定する約款を含みます。）にしたがって契約（以下「別に定める契約」といいます。）を結んだ取得申込者には、1口の整数倍をもって取得申込に応じることができるものとします。

③前各項の規定にかかわらず、委託者または指定販売会社は、別に定める日のいずれかに該当する日においては、受益権の取得の申込みを受付けないものとします。また、取引所（金融商品取引法第2条第16項に規定する金融商品取引所および金融商品取引法第2条第8項第3号ロに定める外国金融商品市場をいいます。以下同じ。）における取引の停止、外国為替取引の停止、決済機能の停止その他やむを得ない事情があるときは、委託者の判断により、受益権の取得の申込みの受付を中止することおよび既に受付けた取得申込の受付を取消することができます。ただし、別に定める契約

または第39条第3項の規定に基づく収益分配金の再投資にかかる追加信託金の申込みに限ってこれを受付けるものとします。

- ④第1項および第2項の受益権の価額は、取得申込受付日の翌営業日の基準価額に、手数料および当該手数料にかかる消費税および地方消費税（以下「消費税等」といいます。）に相当する金額を加算した価額とします。ただし、この投資信託契約締結日前の取得申込にかかる価額は、1口につき1円に、手数料および当該手数料にかかる消費税等に相当する金額を加算した価額とします。
- ⑤前項の手数料の額（その減免を含む）は、委託者または指定販売会社がそれぞれ独自に定めます。
- ⑥前2項の規定にかかわらず、別に定める契約または第39条第3項の規定に基づいて収益分配金を再投資する場合の受益権の価額は、原則として第33条に規定する各計算期間終了日の基準価額とします。
- ⑦第1項および第2項の取得申込者は委託者、指定販売会社に、取得申込と同時にまたは予め、自己のために開設されたこの信託の受益権の振替を行うための振替機関等の口座を示すものとし、当該口座に当該取得申込者にかかる口数の増加の記載または記録が行われます。なお、委託者（第40条の委託者の指定する口座管理機関を含みます。）、指定販売会社は、当該取得申込の代金（第4項ならびに第6項の受益権の価額に当該取得申込の口数を乗じて得た額をいいます。）の支払いと引き換えに、当該口座に当該取得申込者にかかる口数の増加の記載または記録を行うことができます。

<受益権の譲渡にかかる記載または記録>

第14条 受益者は、その保有する受益権を譲渡する場合には、当該受益者の譲渡の対象とする受益権が記載または記録されている振替口座簿にかかる振替機関等に振替の申請をするものとします。

- ②前項の申請のある場合には、前項の振替機関等は、当該譲渡にかかる譲渡人の保有する受益権の口数の減少および譲受人の保有する受益権の口数の増加につき、その備える振替口座簿に記載または記録するものとします。ただし、前項の振替機関等が振替先口座を開設したものでない場合には、譲受人の振替先口座を開設した他の振替機関等（当該他の振替機関等の上位機関を含みます。）に社振法の規定にしたがい、譲受人の振替先口座に受益権の口数の増加の記載または記録が行われるよう通知するものとします。

- ③委託者は、第1項に規定する振替について、当該受益者の譲渡の対象とする受益権が記載または記録されている振替口座簿にかかる振替機関等と譲受人の振替先口座を開設した振替機関等が異なる場合等において、委託者が必要と認めるときまたはやむを得ない事情があると判断したときは、振替停止日や振替停止期間を設けることができます。

<受益権の譲渡の対抗要件>

第15条 受益権の譲渡は、前条の規定による振替口座簿への記載または記録によらなければ、委託者および受託者に対抗することができません。

<投資の対象とする資産の種類>

第16条 この信託において投資の対象とする資産の種類は、次に掲げるものとします。

- 1. 次に掲げる特定資産（「特定資産」とは、投資信託及び投資法人に関する法律第2条第1項で定めるものをいいます。以下同じ。）
 - イ. 有価証券
 - ロ. 金銭債権
 - ハ. 約束手形
- 2. 次に掲げる特定資産以外の資産
 - イ. 為替手形

<有価証券および金融商品の指図範囲等>

第17条 委託者（第20条に規定する委託者から委託を受けた者を含みます。以下、第18条から第19条まで、第21条、第23条、第25条第3項第3号、第28条から第29条まで、第31条について同じ。）は、信託金を、主として次の第1号に掲げる外国投資法人の投資証券および第2号に掲げるアセットマネジメ

ントOne株式会社を委託者とし、株式会社りそな銀行を受託者として締結された親投資信託である国内マナー・マザーファンド（以下「マザーファンド」といいます。）の受益証券のほか、第3号から第7号に掲げる有価証券（金融商品取引法第2条第2項の規定により有価証券とみなされる同項各号に掲げる権利を除きます。）に投資することを指図します。

1. ルクセンブルグ籍外国投資法人 ブラックロック・グローバル・ファンズ・グローバル・アロケーション・ファンド・クラスX（以下「アロケーション・ファンド」といいます。）米ドル建投資証券
2. 証券投資信託 マザーファンド受益証券
3. コマーシャル・ペーパー
4. 外国または外国の者の発行する証券または証書で、前号の証券の性質を有するもの
5. 国債証券、地方債証券、特別の法律により法人の発行する債券および社債券（新株引受権証券と社債券とが一体となった新株引受権付社債券を除きます。）
6. 外国法人が発行する譲渡性預金証書
7. 指定金銭信託の受益証券（金融商品取引法第2条第1項第14号で定める受益証券発行信託の受益証券に限ります。）

なお、第1号に掲げる外国投資法人の投資証券および第2号に掲げる証券投資信託の受益証券を以下「投資信託証券」といい、第5号の証券を以下「公社債」といいます。公社債にかかる運用の指図は短期社債等への投資ならびに買い現先取引（売戻し条件付の買入れ）および債券貸借取引（現金担保付き債券借入れ）に限り行うことができるものとします。

- ②委託者は、信託金を、前項に掲げる有価証券のほか、次に掲げる金融商品（金融商品取引法第2条第2項の規定により有価証券とみなされる同項各号に掲げる権利を含みます。）により運用することを指図することができます。

1. 預金
2. 指定金銭信託（金融商品取引法第2条第1項第14号に規定する受益証券発行信託を除きます。）
3. コール・ローン
4. 手形割引市場において売買される手形

- ③第1項の規定にかかわらず、この信託の設定、解約、償還、投資環境の変動等への対応等、委託者が運用上必要と認めるときには、委託者は、信託金を、前項に掲げる金融商品により運用することの指図ができます。

<利害関係人等との取引等>

第18条 受託者は、受益者の保護に支障を生じることがないものであり、かつ信託業法、投資信託及び投資法人に関する法律ならびに関連法令に反しない場合には、委託者の指図により、投資信託財産と、受託者（第三者との間において投資信託財産のためにする取引その他の行為であって、受託者が当該第三者の代理人となつて行うものを含みます。）および受託者の利害関係人、第25条第1項に定める信託業務の委託先およびその利害関係人または受託者における他の投資信託財産との間で、第16条および第17条第1項および第2項に掲げる資産への投資等ならびに第21条、第23条、第28条から第30条に掲げる取引その他これらに類する行為を行うことができます。

- ②受託者は、受託者がこの信託の受託者としての権限に基づいて信託事務の処理として行うことができる取引その他の行為について、受託者または受託者の利害関係人の計算で行うことができるものとします。なお、受託者の利害関係人が当該利害関係人の計算で行う場合も同様とします。

- ③委託者は、金融商品取引法、投資信託及び投資法人に関する法律ならびに関連法令に反しない場合には、投資信託財産と、委託者、その取締役、執行役および委託者の利害関係人等（金融商品取引法第31条の4第3項および同条第4項に規定する親法人等または子法人等を含みます。）または委託者が運用の指図を行う他の投資信託財産との間で、第16条および第17条第1項および第2項に掲げる資産への投資等ならびに第21条、第23条、第28条から第30条に掲げる取引その他これらに類する行為を行うことの指図をすることができ、受託者は、委託者の指図により、当該投資等ならびに当該取引、当該行為を行うことができます。

- ④前3項の場合、委託者および受託者は、受益者に対して信託法第31条第3項および同法第32条第3項

の通知は行いません。

<運用の基本方針>

第19条 委託者は、投資信託財産の運用にあたっては、別に定める運用の基本方針にしたがって、その指図を行います。

<運用の権限委託>

第20条 委託者は、有価証券の運用の指図に関する権限のうち、次にに関する権限を次の者に委託します。

委託する内容：アロケーション・ファンドへの投資の指図

委託先名称：ブラックロック・ジャパン株式会社

委託先所在地：東京都千代田区丸の内一丁目8番3号

- ②前項の委託を受けた者が受ける報酬は、第36条に基づいて委託者が収受する報酬から毎計算期末または信託終了のとき支弁するものとし、その報酬額は、第33条に規定する計算期間を通じて毎日、投資信託財産の純資産総額に年10,000分の75の率を乗じて得た額の総計とします。
- ③第1項の規定にかかわらず、第1項により委託を受けた者が、法律に違反した場合、委託者とのこの信託の運用にかかる契約に違反した場合、投資信託財産に重大な損失を生ぜしめた場合等において、委託者は、運用の指図に関する権限の委託を中止または委託の内容を変更することができます。

<公社債の借入れ>

第21条 委託者は、投資信託財産の効率的な運用に資するため、公社債の借入れの指図をすることができま
す。なお、当該公社債の借入れを行うにあたり担保の提供が必要と認めたときは、担保の提供の指
図を行うものとします。

- ②前項の指図は、当該借入れにかかる公社債の時価総額が投資信託財産の純資産総額の範囲内と
します。
- ③投資信託財産の一部解約等の事由により、前項の借入れにかかる公社債の時価総額が投資信託財
産の純資産総額を超えることとなった場合には、委託者はすみやかに、その超える額に相当する借
入れた公社債の一部を返還するための指図をするものとします。
- ④第1項の借入れにかかる品借料は投資信託財産中から支弁します。

<特別の場合の外貨建有価証券への投資制限>

第22条 外貨建有価証券（外国通貨表示の有価証券をいいます。以下同じ。）への投資については、わが国
の国際収支上の理由等により特に必要と認められる場合には、制約されることがあります。

<外国為替予約の指図>

第23条 委託者は、投資信託財産に属する外貨建資産（外貨建有価証券、外国通貨表示の預金その他の資産
をいいます。以下同じ。）について、当該外貨建資産の為替ヘッジのため、外国為替の売買の予約
を指図することができます。

<外貨建資産の円換算および予約為替の評価>

第24条 投資信託財産に属する外貨建資産の円換算は、原則として、わが国における計算日の対顧客電信売
買相場の仲値によって計算します。

- ②前条に規定する予約為替の評価は、原則として、わが国における計算日の対顧客先物売買相場の仲
値によって計算します。

<デリバティブ取引等に係る投資制限>

第24条の2 デリバティブ取引等について、一般社団法人投資信託協会規則の定めるところにしたがい、合
理的な方法により算出した額が投資信託財産の純資産総額を超えないものとします。

<信用リスク集中回避のための投資制限>

第24条の3 一般社団法人投資信託協会規則に定める一の者に対する株式等エクスポージャー、債券等エクスポージャーおよびデリバティブ等エクスポージャーの投資信託財産の純資産総額に対する比率は、原則としてそれぞれ100分の10、合計で100分の20を超えないものとし、当該比率を超えることとなった場合には、委託者は、一般社団法人投資信託協会規則にしたがい当該比率以内となるよう調整を行うこととします。

<信託業務の委託等>

第25条 受託者は、委託者と協議のうえ、信託業務の一部について、信託業法第22条第1項に定める信託業務の委託をするときは、以下に掲げる基準のすべてに適合するもの（受託者の利害関係人を含みます。）を委託先として選定します。

1. 委託先の信用力に照らし、継続的に委託業務の遂行に懸念がないこと
 2. 委託先の委託業務にかかる実績等に照らし、委託業務を確実に処理する能力があると認められること
 3. 委託される投資信託財産に属する財産と自己の固有財産その他の財産とを区分する等の管理を行う体制が整備されていること
 4. 内部管理に関する業務を適正に遂行するための体制が整備されていること
- ②受託者は、前項に定める委託先の選定にあたっては、当該委託先が前項各号に掲げる基準に適合していることを確認するものとします。
- ③前2項にかかわらず、受託者は、次の各号に掲げる業務を、受託者および委託者が適当と認める者（受託者の利害関係人を含みます。）に委託することができるものとします。
1. 投資信託財産の保存にかかる業務
 2. 投資信託財産の性質を変えない範囲内において、その利用または改良を目的とする業務
 3. 委託者のみの指図により投資信託財産の処分およびその他の信託の目的の達成のために必要な行為にかかる業務
 4. 受託者が行う業務の遂行にとって補助的な機能を有する行為

<混蔵寄託>

第26条 金融機関または金融商品取引業者（金融商品取引法第2条第9項に規定する者をいいます。本条においては、外国の法令に準拠して設立された法人でこの者に類する者を含みます。）から、売買代金および償還金等について円貨で約定し円貨で決済する取引により取得した外国において発行された譲渡性預金証書またはコマーシャル・ペーパーは、当該金融機関または金融商品取引業者が保管契約を締結した保管機関に当該金融機関または金融商品取引業者の名義で混蔵寄託できるものとします。

<投資信託財産の登記等および記載等の留保等>

第27条 信託の登記または登録をすることができる投資信託財産については、信託の登記または登録をすることとします。ただし、受託者が認める場合は、信託の登記または登録を留保することがあります。

- ②前項ただし書きにかかわらず、受益者保護のために委託者または受託者が必要と認めるときは、すみやかに登記または登録をするものとします。
- ③投資信託財産に属する旨の記載または記録をすることができる投資信託財産については、投資信託財産に属する旨の記載または記録をするとともに、その計算を明らかにする方法により分別して管理するものとします。ただし、受託者が認める場合は、その計算を明らかにする方法により分別して管理することがあります。
- ④動産（金銭を除きます。）については、外形上区別することができる方法によるほか、その計算を明らかにする方法により分別して管理することがあります。

<一部解約の請求および有価証券の売却等の指図>

第28条 委託者は、投資信託財産に属する投資信託証券にかかる投資信託契約の一部解約の請求および有

価証券の売却等の指図ができます。

<再投資の指図>

第29条 委託者は、前条の規定による一部解約の代金、売却代金、有価証券にかかる償還金等、有価証券等にかかる利子等およびその他の収入金を再投資することの指図ができます。

<資金の借入れ>

第30条 委託者は、投資信託財産の効率的な運用ならびに運用の安定性に資するため、一部解約に伴う支払資金の手当て（一部解約に伴う支払資金の手当てのために借入れた資金の返済を含みます。）を目的として、または再投資にかかる収益分配金の支払資金の手当てを目的として、資金借入れ（コール市場を通じる場合を含みます。）の指図をすることができます。なお、当該借入金をもって有価証券等の運用は行わないものとします。

②一部解約に伴う支払資金の手当てにかかる借入期間は、受益者への解約代金支払開始日から投資信託財産で保有する有価証券等の売却代金の受渡日までの間または受益者への解約代金支払開始日から投資信託財産で保有する有価証券等の解約代金入金日までの間、もしくは受益者への解約代金支払開始日から投資信託財産で保有する有価証券等の償還金の入金日までの期間が5営業日以内である場合の当該期間とし、資金借入額は当該有価証券等の売却代金、解約代金および償還金の合計額を限度とします。ただし、資金の借入額は、借入指図を行う日における投資信託財産の純資産総額の10%を超えないこととします。

③収益分配金の再投資にかかる借入期間は投資信託財産から収益分配金が支弁される日からその翌営業日までとし、資金借入額は収益分配金の再投資額を限度とします。

④借入金の利息は投資信託財産中より支弁します。

<損益の帰属>

第31条 委託者の指図に基づく行為により投資信託財産に生じた利益および損失は、すべて受益者に帰属します。

<受託者による資金の立替え>

第32条 投資信託財産に属する有価証券について、借替がある場合で、委託者の申出があるときは、受託者は、資金の立替えをすることができます。

②投資信託財産に属する有価証券にかかる償還金等、有価証券等にかかる利子等およびその他の未収入金で、信託終了日までにその金額を見積りうるものがあるときは、受託者がこれを立替えて投資信託財産に繰り入れることができます。

③前2項の立替金の決済および利息については、受託者と委託者との協議によりそのつど別にこれを定めます。

<信託の計算期間>

第33条 この信託の計算期間は、原則として毎年3月16日から6月15日まで、6月16日から9月15日まで、9月16日から12月15日まで、12月16日から翌年3月15日までとします。ただし、第1計算期間は平成25年10月21日から平成25年12月16日までとします。

②前項にかかわらず、前項の原則により各計算期間終了日に該当する日（以下「該当日」といいます。）が休業日のとき、各計算期間終了日は該当日以降の営業日で該当日に最も近い日とし、その翌日より次の計算期間が開始されるものとします。ただし、最終計算期間の終了日は、第5条に定める信託期間の終了日とします。

<投資信託財産に関する報告等>

第34条 受託者は、毎計算期末に損益計算を行い、投資信託財産に関する報告書を作成して、これを委託者に提出します。

②受託者は、信託終了のときに最終計算を行い、投資信託財産に関する報告書を作成して、これを委

託者に提出します。

③受託者は、前2項の報告を行うことにより、受益者に対する信託法第37条第3項に定める報告は行わないこととします。

④受益者は、受託者に対し、信託法第37条第2項に定める書類または電磁的記録の作成に欠くことのできない情報その他の信託に関する重要な情報および当該受益者以外の者の利益を害するおそれのない情報を除き、信託法第38条第1項に定める閲覧または謄写の請求をすることはできないものとします。

<信託事務の諸費用および監査報酬>

第35条 投資信託財産に関する租税、信託事務の処理に要する諸費用、投資信託財産にかかる監査報酬、当該監査報酬にかかる消費税等に相当する金額および受託者の立替えた立替金の利息(以下「諸経費」といいます。)は、受益者の負担とし、投資信託財産中から支弁します。

②前項の投資信託財産にかかる監査報酬は、毎計算期末または信託終了のときに、当該監査報酬にかかる消費税等相当額とともに投資信託財産中から支弁します。

<信託報酬等の額および支弁の方法>

第36条 委託者および受託者の信託報酬の総額は、第33条に規定する計算期間を通じて毎日、投資信託財産の純資産総額に年10,000分の188の率を乗じて得た額とします。

②前項の信託報酬は、毎計算期末または信託終了のとき投資信託財産中から支弁するものとし、委託者と受託者との間の配分は別に定めます。

③第1項の信託報酬にかかる消費税等に相当する金額を、信託報酬支弁のときに投資信託財産中から支弁します。

<収益の分配方式>

第37条 投資信託財産から生ずる毎計算期末における利益は、次の方法により処理します。

1. 分配金、配当金、利子およびこれらに類する収益から支払利息を控除した額(以下「配当等収益」といいます。)は、諸経費、信託報酬および当該信託報酬にかかる消費税等に相当する金額を控除した後、その残金を受益者に分配することができます。なお、次期以降の分配金にあてるため、その一部を分配準備積立金として積み立てることができます。

2. 売買損益に評価損益を加減した利益金額(以下「売買益」といいます。)は、諸経費、信託報酬および当該信託報酬にかかる消費税等に相当する金額を控除し、繰越欠損金のあるときは、その全額を売買益をもって補てんした後、受益者に分配することができます。なお、次期以降の分配にあてるため、分配準備積立金として積み立てることができます。

②毎計算期末において、投資信託財産につき生じた損失は、次期に繰り越します。

<収益分配金、償還金および一部解約金の払い込みと支払いに関する受託者の免責>

第38条 受託者は、収益分配金については毎計算期間終了日の翌営業日までに、償還金(信託終了時における投資信託財産の純資産総額を受益権口数で除した額をいいます。以下同じ。)については第39条第5項に規定する支払開始日までに、一部解約金については第39条第6項に規定する支払日までに、その全額を委託者の指定する預金口座等に払い込みます。

②受託者は、前項の規定により委託者の指定する預金口座等に収益分配金、償還金および一部解約金を払い込んだ後は、受益者に対する支払いにつき、その責に任じません。

<収益分配金、償還金および一部解約金の支払い>

第39条 収益分配金は、毎計算期間終了日後1ヵ月以内の委託者の指定する日から、毎計算期間の末日において振替機関等の振替口座簿に記載または記録されている受益者(当該収益分配金にかかる計算期間の末日以前において一部解約が行われた受益権にかかる受益者を除きます。また、当該収益分配金にかかる計算期間の末日以前に設定された受益権で取得申込代金支払前のため委託者、指定販売会社の名義で記載または記録されている受益権については原則として取得申込者としてします。)

に支払います。

- ②前項の規定にかかわらず、別に定める契約に基づいて収益分配金を再投資する受益者に対しては、受託者が委託者の指定する預金口座等に払い込むことにより、原則として、毎計算期間終了日の翌営業日に収益分配金が指定販売会社に交付されます。この場合、指定販売会社は、受益者に対し遅滞なく収益分配金の再投資にかかる受益権の売付けを行います。当該売付けにより増加した受益権は、第11条第3項の規定にしたがい、振替口座簿に記載または記録されます。
- ③委託者は、第1項の規定にかかわらず、委託者の自らの募集に応じた受益者にかかる受益権に帰属する収益分配金（受益者が自己に帰属する受益権の全部もしくは一部について、委託者に対し、この信託の収益分配金の再投資にかかる受益権の取得申込をしないことをあらかじめ申し出た場合において、委託者が当該申し出を受付けた受益権に帰属する収益分配金を除きます。）をこの信託の受益権の取得申込金として、各受益者ごとに当該収益分配金の再投資にかかる受益権の取得申込に応じたものとします。当該受益権の取得申込に応じたことにより増加した受益権は、第11条第3項の規定にしたがい、振替口座簿に記載または記録されます。
- ④委託者は、第3項の受益者がその有する受益権の全部の口数について第42条第2項により信託の一部解約が行われた場合に、当該受益権に帰属する収益分配金があるときは、第3項の規定にかかわらず、そのつど受益者に支払います。
- ⑤償還金は、信託終了日後1ヵ月以内の委託者の指定する日から、信託終了日において振替機関等の振替口座簿に記載または記録されている受益者（信託終了日以前において一部解約が行われた受益権にかかる受益者を除きます。また、当該信託終了日以前に設定された受益権で取得申込代金支払前のため委託者、指定販売会社の名義で記載または記録されている受益権については原則として取得申込者として支払います。）に支払います。なお、当該受益者は、その口座が開設されている振替機関等に対して委託者がこの信託の償還をするのと引き換えに、当該償還にかかる受益権の口数と同口数の抹消の申請を行うものとし、社振法の規定にしたがい当該振替機関等の口座において当該口数の減少の記載または記録が行われます。
- ⑥一部解約金は、第42条第1項の受益者の請求を受付けた日から起算して、原則として、7営業日目から当該受益者に支払います。ただし、投資を行った投資信託証券の換金停止、取引所における取引の停止、外国為替取引の停止、決済機能の停止その他やむを得ない事情があるときは、委託者の判断により、一部解約金の支払いを延期する場合があります。
- ⑦前各項（第2項および第3項を除きます。）に規定する収益分配金、償還金および一部解約金の支払いは、指定販売会社の営業所等において行うものとします。ただし、委託者の自らの募集にかかる受益権に帰属する収益分配金、償還金および一部解約金の支払いは、委託者において行います。
- ⑧収益分配金、償還金および一部解約金にかかる収益調整金（所得税法施行令第27条の規定によるものとし、各受益者毎の信託時の受益権の価額と元本との差額をいい、原則として、追加信託のつど当該口数により加重平均され、収益分配のつど調整されるものとします。）は、原則として、各受益者毎の信託時の受益権の価額等（原則として、各受益者毎の信託時の受益権の価額をいい、追加信託のつど当該口数により加重平均され、収益分配のつど調整されるものとします。）に応じて計算されるものとします。

<委託者の自らの募集にかかる受益権の口座管理機関>

第40条 委託者は、委託者の自らの募集にかかる受益権について、口座管理機関を指定し、振替口座簿への記載または登録等に関する業務を委任することができます。

<収益分配金および償還金の時効>

第41条 受益者が、収益分配金については、第39条第1項に規定する支払開始日から5年間その支払いを請求しないとき、ならびに信託終了による償還金については、第39条第5項に規定する支払開始日から10年間その支払いを請求しないときは、その権利を失い、受託者から交付を受けた金銭は、委託者に帰属します。

<投資信託契約の一部解約>

第42条 受益者は、自己に帰属する受益権につき、委託者に委託者または指定販売会社が定める単位をもって一部解約の実行を請求することができます。

- ②委託者は、前項の一部解約の実行の請求を受付けた場合には、この投資信託契約の一部を解約します。なお、前項の一部解約の実行の請求を行う受益者は、その口座が開設されている振替機関等に対して当該受益者の請求にかかるこの投資信託契約の一部解約を委託者が行うのと引き換えに、当該一部解約にかかる受益権の口数と同口数の抹消の申請を行うものとし、社振法の規定にしたがい当該振替機関等の口座において当該口数の減少の記載または記録が行われます。
- ③前項の一部解約の価額は、一部解約の実行の請求受付日の翌営業日の基準価額とします。
- ④受益者が第1項の一部解約の実行の請求をするときは、委託者、指定販売会社に対し、振替受益権をもって行うものとします。
- ⑤委託者は、別に定める日のいずれかに該当する日においては、第1項による一部解約の実行の請求を受付けないものとします。
- ⑥委託者は、投資を行った投資信託証券の換金停止、取引所における取引の停止、外国為替取引の停止、決済機能の停止その他やむを得ない事情があるときは、第1項による一部解約の実行の請求の受付けを中止することおよびすでに受付けた一部解約の実行の請求の受付けを取消することができます。
- ⑦前項により一部解約の実行の請求の受付けが中止された場合には、受益者は当該受付中止以前に行った一部解約の実行の請求を撤回できます。ただし、受益者がその一部解約の実行の請求を撤回しない場合には、当該受益権の一部解約の価額は、当該受付中止を解除した後の最初の基準価額の計算日に一部解約の実行の請求を受付けたものとして第3項の規定に準じて計算された価額とします。

＜質権口記載または記録の受益権の取り扱い＞

第43条 振替機関等の振替口座簿の質権口に記載または記録されている受益権にかかる収益分配金の支払い、一部解約の実行の請求の受付け、一部解約金および償還金の支払い等については、この投資信託約款によるほか、民法その他の法令等にしたがって取り扱われます。

＜投資信託契約の解約＞

第44条 委託者は、投資信託契約の一部を解約することにより、受益権の総口数が30億口を下回ることとなった場合、またはこの投資信託契約を解約することが受益者のため有利であると認めるとき、もしくははやむを得ない事情が発生したときは、受託者と合意のうえ、この投資信託契約を解約し、信託を終了させることができます。この場合において、委託者は、あらかじめ、解約しようとする旨を監督官庁に届け出ます。

- ②委託者は、第5条の規定による信託終了前に、所定の運用の基本方針に基づき、投資を行ったアロケーション・ファンドが償還、または次に掲げる事項の変更により商品の同一性が失われた場合は、受託者と合意のうえ、この投資信託契約を解約し、信託を終了させます。この場合において、委託者は、あらかじめ解約しようとする旨を監督官庁に届け出ます。
 1. アロケーション・ファンドの主要投資対象が変更となる場合
 2. アロケーション・ファンドの取得の条件または換金の条件について、投資者に著しく不利となる変更がある場合
- ③委託者は、第1項の事項について、書面による決議（以下「書面決議」といいます。）を行います。この場合において、あらかじめ、書面決議の日ならびに投資信託契約の解約の理由などの事項を定め、当該決議の日の2週間前までに、この投資信託契約にかかる知れている受益者に対し、書面をもってこれらの事項を記載した書面決議の通知を発します。
- ④前項の書面決議において、受益者（委託者およびこの信託の投資信託財産にこの信託の受益権が属するときの当該受益権にかかる受益者としての受託者を除きます。以下本項において同じ。）は受益権の口数に応じて、議決権を有し、これを行使することができます。なお、知れている受益者が議決権を行使しないときは、当該知れている受益者は書面決議について賛成するものとみなします。

- ⑤第3項の書面決議は議決権を行使することができる受益者の議決権の3分の2以上に当たる多数をもって行います。
- ⑥第3項から前項までの規定は、委託者が投資信託契約の解約について提案をした場合において、当該提案につき、この投資信託契約にかかるすべての受益者が書面または電磁的記録により同意の意思表示をしたときおよび第2項の規定に基づいてこの投資信託契約を解約する場合には適用しません。また、投資信託財産の状態に照らし、真にやむを得ない事情が生じている場合であって、第3項から前項までに規定するこの投資信託契約の解約の手続を行うことが困難な場合には適用しません。

<投資信託契約に関する監督官庁の命令>

- 第45条 委託者は、監督官庁よりこの投資信託契約の解約の命令を受けたときは、その命令にしたがい、投資信託契約を解約し信託を終了させます。
- ②委託者は、監督官庁の命令に基づいてこの投資信託約款を変更しようとするときは、第49条の規定にしたがいます。

<委託者の登録取消等に伴う取扱い>

- 第46条 委託者が監督官庁より登録の取消を受けたとき、解散したときまたは業務を廃止したときは、委託者は、この投資信託契約を解約し、信託を終了させます。
- ②前項の規定にかかわらず、監督官庁がこの投資信託契約に関する委託者の業務を他の投資信託委託会社に引き継ぐことを命じたときは、この信託は、第49条の書面決議が否決となる場合を除き、当該投資信託委託会社と受託者との間において存続します。

<委託者の事業の譲渡および承継に伴う取扱い>

- 第47条 委託者は、事業の全部または一部を譲渡することがあり、これに伴い、この投資信託契約に関する事業を譲渡することがあります。
- ②委託者は、分割により事業の全部または一部を承継させることがあり、これに伴い、この投資信託契約に関する事業を承継させることがあります。

<受託者の辞任および解任に伴う取扱い>

- 第48条 受託者は、委託者の承諾を受けてその任務を辞任することができます。受託者がその任務に違反して投資信託財産に著しい損害を与えたことその他重要な事由があるときは、委託者または受益者は、裁判所に受託者の解任を申立てることができます。受託者が辞任した場合、または裁判所が受託者を解任した場合、委託者は、第49条の規定にしたがい、新受託者を選任します。なお、受益者は、上記によって行う場合を除き、受託者を解任することはできないものとします。
- ②委託者が新受託者を選任できないときは、委託者はこの投資信託契約を解約し、信託を終了させます。

<投資信託約款の変更等>

- 第49条 委託者は、受益者の利益のため必要と認めるときまたはやむを得ない事情が発生したときは、受託者と合意のうえ、この投資信託約款を変更することまたはこの信託と他の信託との併合（投資信託及び投資法人に関する法律第16条第2号に規定する「委託者指図型投資信託の併合」をいいます。以下同じ。）を行うことができるものとし、あらかじめ、変更または併合しようとする旨およびその内容を監督官庁に届け出ます。なお、この投資信託約款は本条に定める以外の方法によって変更することができないものとします。
- ②委託者は、前項の事項（前項の変更事項にあつては、その内容が重大なものに該当する場合に限り、前項の併合事項にあつては、その併合が受益者の利益に及ぼす影響が軽微なものに該当する場合を除きます。以下「重大な約款の変更等」といいます。）について、書面決議を行います。この場合において、あらかじめ、書面決議の日ならびに重大な約款の変更等の内容およびその理由などの事項を定め、当該決議の日の2週間前までに、この投資信託約款にかかる知れている受益者に対し、

書面をもってこれらの事項を記載した書面決議の通知を發します。

- ③前項の書面決議において、受益者（委託者およびこの信託の投資信託財産にこの信託の受益権が属するときの当該受益権にかかる受益者としての受託者を除きます。以下本項において同じ。）は受益権の口数に応じて、議決権を有し、これを行使することができます。なお、知れている受益者が議決権を行使しないときは、当該知れている受益者は書面決議について賛成するものとみなします。
- ④第2項の書面決議は議決権を行使することができる受益者の議決権の3分の2以上に当たる多数をもって行います。
- ⑤書面決議の効力は、この信託のすべての受益者に対してその効力を生じます。
- ⑥第2項から前項までの規定は、委託者が重大な約款の変更等について提案をした場合において、当該提案につき、この投資信託約款にかかるすべての受益者が書面または電磁的記録により同意の意思表示をしたときには適用しません。
- ⑦前各項の規定にかかわらず、この投資信託において併合の書面決議が可決された場合にあっては、当該併合にかかる一または複数の他の投資信託において当該併合の書面決議が否決された場合は、当該他の投資信託との併合を行うことはできません。

<反対受益者の受益権買取請求の不適用>

第50条 この信託は、受益者が第42条の規定による一部解約請求を行ったときは、委託者が投資信託契約の一部の解約をすることにより当該請求に応じ、当該受益権の公正な価格が当該受益者に一部解約金として支払われることとなる委託者指図型投資信託に該当するため、第44条に規定する投資信託契約の解約または前条に規定する重大な約款の変更等を行う場合において、投資信託及び投資法人に関する法律第18条第1項に定める反対受益者による受益権買取請求の規定の適用を受けません。

<他の受益者の氏名等の開示の請求の制限>

第51条 この信託の受益者は、委託者または受託者に対し、次に掲げる事項の開示の請求を行うことはできません。

1. 他の受益者の氏名または名称および住所
2. 他の受益者が有する受益権の内容

<信託期間の延長>

第52条 委託者は、信託期間満了前に、信託期間の延長が受益者に有利であると認めたときは、受託者と協議のうえ、信託期間を延長することができます。

<公告>

第53条 委託者が受益者に対してする公告は、電子公告の方法により行い、次のアドレスに掲載します。

<https://www.am-one.co.jp/>

- ②前項の電子公告による公告をすることができない事故その他やむを得ない事由が生じた場合の公告は、日本経済新聞に掲載します。

<運用状況にかかる情報の提供>

第53条の2 委託者は、投資信託及び投資法人に関する法律第14条第1項に定める事項にかかる情報を電磁的方法により提供します。

②前項の規定にかかわらず、委託者は、受益者から前項に定める情報の提供について、書面の交付の方法による提供の請求があった場合には、当該方法により行うものとします。

<投資信託約款に関する疑義の取扱い>

第54条 この投資信託約款の解釈について疑義を生じたときは、委託者と受託者との協議により定めます。

上記条項により投資信託契約を締結します。

平成25年10月21日

| | |
|-----|----------------------------------|
| 委託者 | 東京都中央区日本橋一丁目17番10号 新光投信株式会社 |
| 受託者 | 大阪府大阪市中央区備後町二丁目2番1号 株式会社りそな銀行 |

約 款 付 表

I. 申込み受付休止日

約款第13条第3項または第42条第5項に規定する「別に定める日」とは、以下のいずれかに該当する日をいいます。

ルクセンブルグの銀行の休業日
12月24日